



**ІНФОРМАЦІЙНА ДОВІДКА ЩОДО РОЗРАХУНКУ ОБСЯГУ
ОСВІТНЬОЇ СУБВЕНЦІЇ НА 2026 РІК
ЧЕРВОНОСЛОБІДСЬКА ТГ**

Базова інформація про засновника:

Засновник	<i>Червонослобідська сільська територіальна громада</i>		
Код бюджету	<i>2355100000</i>		
Область	<i>Черкаська</i>	Фактична наповнюваність класів	<i>15,75</i>
Тип	<i>Сільська ТГ</i>	Розрахункова наповнюваність класів	<i>16,5</i>

Для цілей розрахунку освітньої субвенції громада не вважається прифронтовою.

З цієї причини тимчасова РНК (ТРНК) на 2026 рік визначається як РНК з буфером.

Це означає, що фактична наповнюваність класів (ФНК) порівнюється із замороженою РНК 2025 бюджетного року (ЗРНК).

Якщо значення ЗРНК близьке до ФНК (різниця не більше 1), ТРНК дорівнює ЗРНК.

Якщо ФНК набагато менше ЗРНК, ТРНК стає ЗРНК-1 (нижній буфер), у протилежному випадку стає ЗРНК+1 (верхній буфер).

Таким чином, ТРНК завжди знаходиться поруч з ЗРНК, за винятком того, що ТРНК не може бути менше 10 або більше 27,5.

Для Червонослобідської громади ЗРНК дорівнювала 16,5; ФНК після округлення до половини цілого дорівнює 16.

Допустимі значення ТРНК знаходяться в інтервалі (ЗРНК-1;ЗРНК+1) = (15,5;17,5).

Оскільки ФНК в межах допустимого інтервалу, ТРНК отримує значення ЗРНК = 16,5.

Підсумки розподілу субвенції на 2026 рік:

	К-ть учнів (факт)	К-ть класів (факт)	Сума (тис. грн)	На учня (грн)	На клас (грн)
Учні комунальних ЗЗСО,	1 213	77	49 045,5	40 433	636 955
<i>з них у гірських населених пунктах</i>					
<i>у тому числі поділ класів на групи</i>			663,7		
Українознавчий компонент					
Індивідуальні учні - екстернат	21		353,0	16 810	
Індивідуальні учні - сімейна форма	137		2 275,0	16 606	
Індивідуальні учні - ТОТ					
Учні спеціальних ЗЗСО (класів)					
<i>з них у гірських населених пунктах</i>					
<i>у тому числі поділ класів на групи</i>					
Учні НРЦ,					
<i>з них у гірських населених пунктах</i>					
Учні класів з вечірньою формою					
Вихованці пансіонів					
Вихованці спеціальних пансіонів					
Вихованці НРЦ					
Асистенти в інклюзивних класах		12	3 286,8		273 896
Учні ЗПО					
Червонослобідська ТГ	1 371	77	54 960,3		

Освітня субвенція, розрахована на весь бюджетний 2026 рік (не є остаточною, оскільки заплановано перерахунок її обсягів на вересень-грудень 2026 року), тис. грн:	54 960,3
Освітня субвенція, виділена на 8 місяців бюджетного 2026 року (68,6%), тис. грн:	37 702,8

Детальний розрахунок обсягу освітньої субвенції для Червонослобідської сільської територіальної громади

Коефіцієнти, що застосовуються для даної АТО:

Розрахункова наповнюваність класів	16,5
Коефіцієнт Кіпп для денних ЗЗСО	0,530
Розподіл на одного учня для педагогічних працівників, які не проводять уроки (денні ЗЗСО), грн	7 700
Коефіцієнт Кіпп для вечірніх шкіл	0,530
Розподіл на одного учня, для педагогічних працівників, які не проводять уроки (вечірні школи), грн	7 700
Коефіцієнт поділу класів на групи при вивченні окремих предметів для учнів групи I	1,017
Коефіцієнт поділу класів на групи при вивченні окремих предметів для учнів групи II	1,047
Коефіцієнт скорочення	1,00

Коефіцієнти, що застосовуються для всіх АТО:

Норматив бюджетної забезпеченості (грн)	14 527,5
Річна заробітна плата вчителів з нарахуваннями (тис. грн)	312,7
Річна заробітна плата асистентів вчителів з нарахуваннями (тис. грн)	273,9
Річна заробітна плата керівників ІРЦ з нарахуваннями (тис. грн)	401,4
Річна заробітна плата педпрацівників ІРЦ з нарахуваннями (тис. грн)	349,6
Розрахункова наповнюваність спеціальних класів (також приватних НРЦ)	9,0
Розрахункова наповнюваність класів НРЦ	6,0

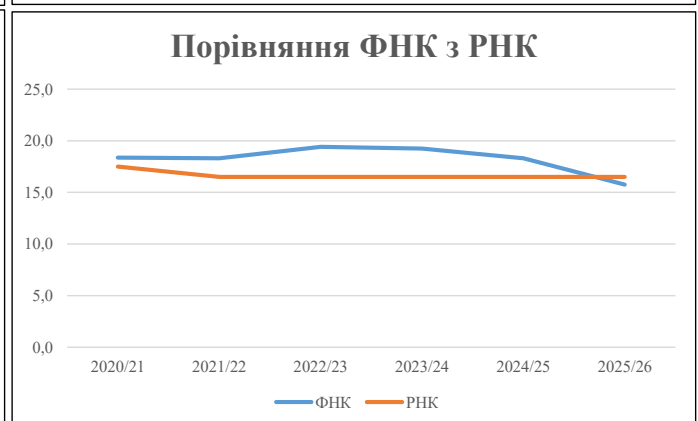
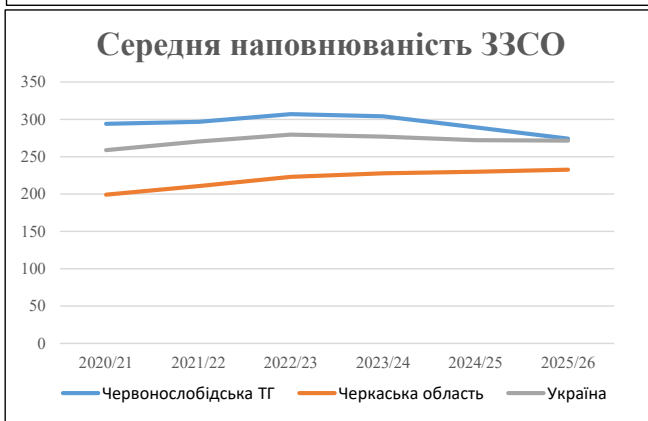
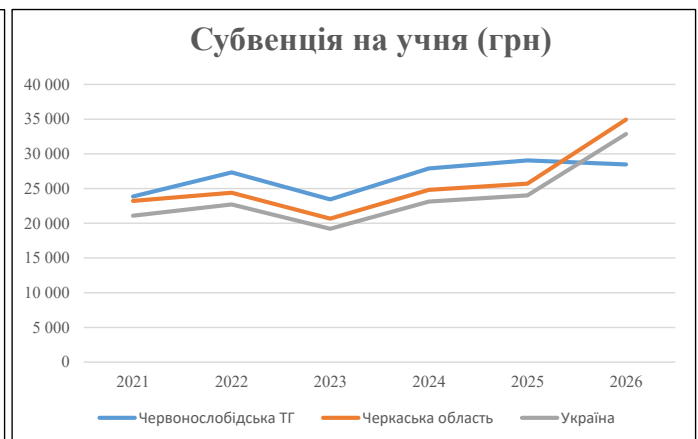
Рівень освіти	Учні	З них учні гірських шкіл			Класи	Розрахункова наповнюваність класу (групи)	Розрахункова к-ть класів (групи)	К-ть годин навчального плану	К-ть необхідних годин у тиждень	К-ть ставок	Зарплати вчителів, тис. грн	Розподіл на одного учня, для пед. працівників, які не проводять уроки, грн	Зарплата пед. персоналу, що не проводить уроки, тис. грн	Зарплата гірську місцевість, без поділу на групи, тис. грн	Коефіцієнт поділу класів на групи	К-ть ставок вчителів для поділу класів на групи	Зарплати персоналу, що проводить уроки у групах при події класів, тис. грн	Зарплата пед. персоналу разом (без надбавки за гірську місцевість), тис. грн	Відсоток учнів гірських шкіл	Надбавка для гірської місцевості	Зарплата всього пед. персоналу разом, тис. грн
		гр. 1	гр. 2	гр. 3																	
Як розраховано	Факт	Факт	Факт	Постанова	гр. 1 / гр. 4	Постанова	гр. 5 * гр. 6	гр. 7 / 18	гр. 8 * 14527,51	Постанова	гр. 1 * гр. 10 / 1000	гр. 9 + гр. 11	Постанова	гр. 8 * гр. 13	гр. 14 * 14527,51	гр. 12 + гр. 15	гр. 2 / гр. 1	0,25 * гр. 16 * гр. 17	гр. 16 + гр. 18		
Загальні ЗЗСО																					
Початкова (1-4)	391		28	16,5	24	23	552	30,7	9 588	7 700	3 011	12 599									
Базова (5-9)	671	0	39	16,5	41	32,7	1 341	74,5	23 288	7 700	5 166	28 454	0,017	2,12		664	49 046				49 046
Старша (10-11)	151		10	16,5	10	35,5	355	19,7	6 166	7 700	1 163	7 329									
Українознавчий компонент																					
Початкова (1-4)	0		0	16,5	0	6	0	0,0	0	7 700	0	0									
Базова (5-9)	0	0	0	16,5	0	8	0	0,0	0	7 700	0	0	0,017	0,00		0	0				0
Старша (10-11)	0		0	16,5	0	14	0	0,0	0	7 700	0	0									
Індивідуальна освіта																					
Екстернат (1-4)	1								13												
Екстернат (5-9)	10	0							183								353				353
Екстернат (10-12)	10								157												
Сімейна форма (1-4)	30								392												
Сімейна форма (5-9)	78	0							1 428								2 275				2 275
Сімейна форма (10-12)	29								455												
TOT (1-4)	0								0												
TOT (5-9)	0	0							0									0			0
TOT (10-12)	0								0												
Спеціальна освіта																					
Початкова (1-4)	0		0	9	0	36															
Базова (5-9)	0	0	0	9	0	36							0,047	0,00		0	0				0
Старша (10-11)	0		0	9	0	36															
Навчально-реабілітаційні центри																					
Початкова (1-4)	0		0	6	0	36				7 700											
Базова (5-9)	0	0	0	6	0	36				7 700				0,047	0,00		0	0			0
Старша (10-11)	0		0	6	0	36				7 700											
Учні, які проживають в пансіонах (кількість ставок = кількість груп * 2)																					
Загальні пансіони	0	0		20	0																0
Спеціальні пансіони	0	0		9	0																0
НРЦ	0	0		6	0																0
Інклюзивні класи (кількість ставок = кількість класів * 1; обсяг субвенції = кількість ставок * 273,9), в колонках А і Б - кількість всіх і гірських інклюзивних класів після агрегації, у колонці Н - відсоток гірських інклюзивних класів																					
Інклюзія	12	0		12				12,0	3 287												3 287
Вечірня освіта																					
Вечірні школи	0	0	0	16		23															0
Заклади професійної освіти																					
ЗПО	0	0	0	26																	0
Разом	1 371		77		75		2 248	136,9	44 957		9 340	51 669									54 960,3

Історичні дані щодо учнів комунальних ЗЗСО Червонослобідської сільської територіальної громади

Фактичні значення за навчальні роки	2020/21	2021/22	2022/23	2023/24	2024/25	2025/26
Кількість учнів ЗЗСО	1 470	1 483	1 535	1 520	1 446	1 371
ФНК	18,4	18,3	19,4	19,2	18,3	15,8
РНК	17,5	16,5	16,5	16,5	16,5	16,5
Кількість ЗЗСО	5	5	5	5	5	5
Середня наповнюваність ЗЗСО	294	297	307	304	289	274

Дані за бюджетні роки	2021	2022	2023	2024	2025	2026
Обсяг субвенції (тис. грн)	35 054,7	40 549,9	35 977,4	42 410,6	42 016,1	39 042,2
Субвенція на учня (грн)	23 847	27 343	23 438	27 902	29 057	28 477

Зміна за роками		2021/22	2022/23	2023/24	2024/25	2025/26
Учні (%)		0,9%	3,5%	-1,0%	-4,9%	-5,2%
Субвенція (%)		15,7%	-11,3%	17,9%	-0,9%	-7,1%
Субвенція на учня (%)		14,7%	-14,3%	19,0%	4,1%	-2,0%
ФНК		-0,07	1,10	-0,17	-0,94	-2,55

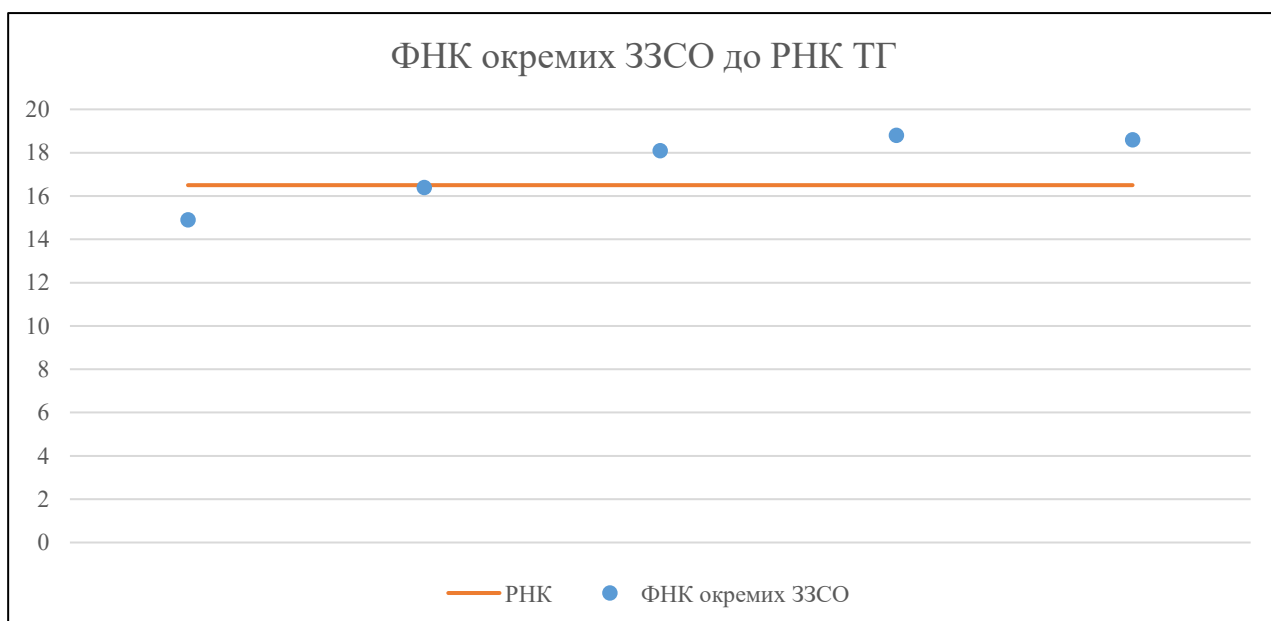


Мережа ЗЗСО Червонослобідської сільської територіальної громади

	ЗЗСО		Учні		ФНК
	кількість	відсоток	кількість	відсоток	кількість
Звичайний ЗЗСО	5	100,0%	1 371	100,0%	17,8
Опорний ЗЗСО					
Філія ЗЗСО					
Загалом	5	100,0%	1 371	100,0%	15,8

	ЗЗСО		Учні		ФНК
	кількість	відсоток	кількість	відсоток	кількість
ЗЗСО крім спеціальних та НРЦ					
ЗЗСО з ФНК більш ніж 17,5 (РНК + 1)	3	60,0%	1 057	77,1%	18,5
ЗЗСО з ФНК від 15,5 до 17,5	1	20,0%	180	13,1%	16,4
ЗЗСО з ФНК менш ніж 15,5 (РНК - 1)	1	20,0%	134	9,8%	14,9
ЗЗСО без класів					
Загалом (крім спеціальних та НРЦ)	5	100,0%	1 371	100,0%	15,8

	ЗЗСО		Учні		ФНК
	кількість	відсоток	кількість	відсоток	кількість
Менше 20 учнів					
Від 20 до 50 учнів					
Від 50 до 100 учнів					
Від 100 до 200 учнів	2	40,0%	314	22,9%	15,7
Від 200 до 300 учнів	1	20,0%	235	17,1%	18,1
Від 300 до 400 учнів	1	20,0%	394	28,7%	18,8
Від 400 до 600 учнів	1	20,0%	428	31,2%	18,6
Від 600 до 800 учнів					
Від 800 до 1000 учнів					
Від 1000 до 1500 учнів					
Більше 1500 учнів					
Загалом	5	100,0%	1 371	100,0%	15,8



На графіку ЗЗСО упорядковані за збільшенням наповнюваності

**Перелік закладів загальної середньої освіти Червонослобідської сільської територіальної громади
РНК = 16,5, ФНК = 15,75**

↑	ЗЗСО з ФНК більш ніж 17,5 (РНК + 1)
↔	ЗЗСО з ФНК від 15,5 до 17,5
↓	ЗЗСО з ФНК менш ніж 15,5 (РНК - 1)
—	ЗЗСО без класів

№ з/п	ID в АІКОМ	Назва ЗЗСО	Факт. ступ.	Статус	ID в АІКОМ опорного ЗЗСО	Кіл-ть учнів	з них за індивід. формою	Кіл-ть класів	ФНК		Включено до розрахунку субвенції
1	4004	Слобідський ліцей № 1	I-III			394	43	21	18,8	↑	Так
2	3976	Слобідський ліцей № 2	I-III			428	45	23	18,6	↑	Так
3	4020	Хутірський ліцей	I-III			235	34	13	18,1	↑	Так
4	3949	Вергунівський ліцей	I-III			180	21	11	16,4	↔	Так
5	3909	Нечаївська гімназія	I-II			134	24	9	14,9	↓	Так