



## ІНФОРМАЦІЙНА ДОВІДКА ЩОДО РОЗРАХУНКУ ОБСЯГУ ОСВІТНЬОЇ СУБВЕНЦІЇ НА 2026 РІК

### ЧЕРКАСЬКА ТГ

#### Базова інформація про засновника:

Засновник	Черкаська міська територіальна громада		
Код бюджету	2357600000		
Область	Черкаська	Фактична наповнюваність класів	26,70
Тип	Міська ТГ	Розрахункова наповнюваність класів	27,5

Тимчасова РНК на 2026 рік для неприфронтових обласних центрів та м. Києва визначена на рівні 27,5.

#### Підсумки розподілу субвенції на 2026 рік:

	К-ть учнів (факт)	К-ть класів (факт)	Сума (тис. грн)	На учня (грн)	На клас (грн)
Учні комунальних ЗЗСО, з них у гірських населених пунктах	25 982	973	649 283,5	24 990	667 301
у тому числі поділ класів на групи			73 365,5		
Українознавчий компонент					
Індивідуальні учні - екстернат	731		12 311,2	16 842	
Індивідуальні учні - сімейна форма	863		14 329,9	16 605	
Індивідуальні учні - ТОТ					
Учні спеціальних ЗЗСО (класів)	95	9	7 890,6	83 059	876 734
з них у гірських населених пунктах					
у тому числі поділ класів на групи			694,7		
Учні НРЦ,					
з них у гірських населених пунктах					
Учні класів з вечірньою формою	63	3	1 598,0	25 365	532 675
Вихованці пансіонів					
Вихованці спеціальних пансіонів					
Вихованці НРЦ					
Асистенти в інклюзивних класах		159	43 549,5		273 896
Учні ЗПО	1 113	42	20 913,3	18 790	
<b>Черкаська ТГ</b>	<b>28 847</b>	<b>1 027</b>	<b>749 876,1</b>		

Освітня субвенція, розрахована на весь бюджетний 2026 рік (не є остаточною, оскільки заплановано перерахунок її обсягів на вересень-грудень 2026 року), тис. грн:	<b>749 876,1</b>
Освітня субвенція, виділена на 8 місяців бюджетного 2026 року (68,6%), тис. грн:	<b>514 415,0</b>

**Детальний розрахунок обсягу освітньої субвенції для Черкаської міської територіальної громади**

**Коефіцієнти, що застосовуються для даної АТО:**

Розрахункова наповнюваність класів	27,5
Коефіцієнт Кіпп для денних ЗЗСО	0,230
Розподіл на одного учня для педагогічних працівників, які не проводять уроки (денні ЗЗСО), грн	3 341
Коефіцієнт Кіпп для вечірніх шкіл	0,230
Розподіл на одного учня, для педагогічних працівників, які не проводять уроки (вечірні школи), грн	3 341
Коефіцієнт поділу класів на групи при вивченні окремих предметів для учнів групи I	1,150
Коефіцієнт поділу класів на групи при вивченні окремих предметів для учнів групи II	1,101
Коефіцієнт скорочення	1,00

**Коефіцієнти, що застосовуються для всіх АТО:**

Норматив бюджетної забезпеченості (грн)	14 527,5
Річна заробітна плата вчителів з нарахуваннями (тис. грн)	312,7
Річна заробітна плата асистентів вчителів з нарахуваннями (тис. грн)	273,9
Річна заробітна плата керівників ІРЦ з нарахуваннями (тис. грн)	401,4
Річна заробітна плата педпрацівників ІРЦ з нарахуваннями (тис. грн)	349,6
Розрахункова наповнюваність спеціальних класів (також приватних НРЦ)	9,0
Розрахункова наповнюваність класів НРЦ	6,0

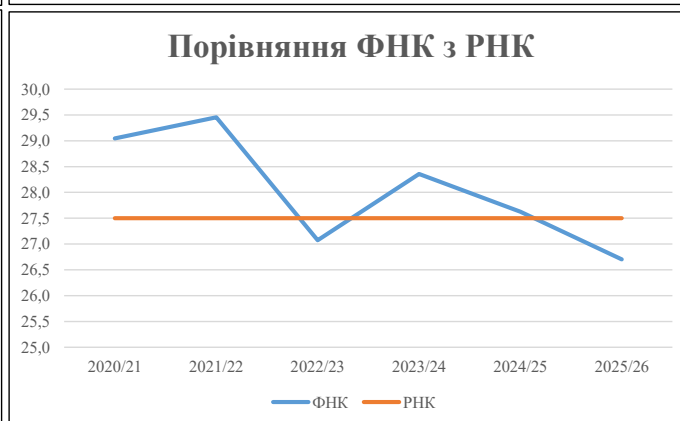
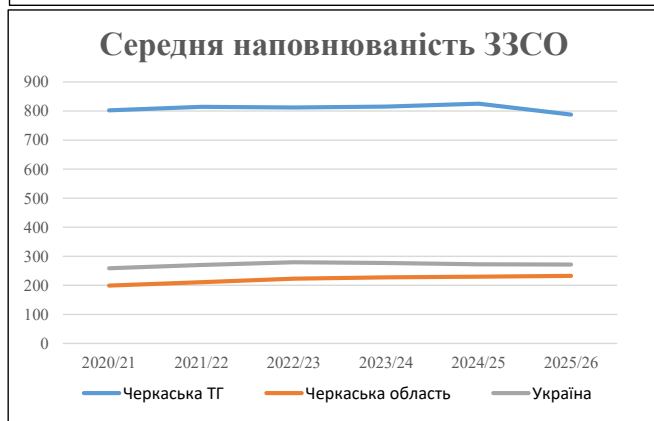
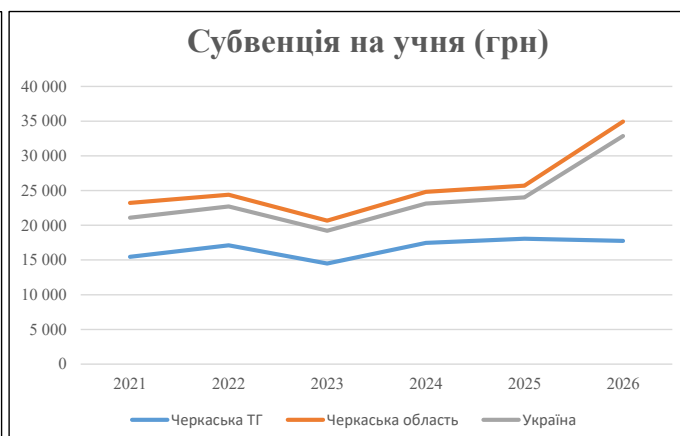
Рівень освіти	Учні	З них учні гірських шкіл			Класи	Розрахункова наповнюваність класу (групи)		Розрахункова кількість класів (групи)		Кількість годин навчального плану	Кількість необхідних годин у тиждень	Кількість ставок	Зарплати вчителів, тис. грн	Розподіл на одного учня, для пед. працівників, які не проводять уроки, грн	Зарплата пед. персоналу, що не проводять уроки, тис. грн	Зарплата пед. гірську місцевість, без поділу на групи, тис. грн	Коефіцієнт поділу класів на групи	Кількість ставок вчителів для поділу класів на групи	Зарплати персоналу, що проводить уроки у групах при поділі класів, тис. грн	Зарплата пед. персоналу разом (без надбавки за гірську місцевість), тис. грн	Відсоток учнів гірських шкіл	Надбавка для гірської місцевості	Зарплата всього пед. персоналу разом, тис. грн		
		гр. 1	гр. 2	гр. 3		гр. 4	гр. 5	гр. 6	гр. 7															гр. 8	гр. 9
Як розраховано	Факт	Факт	Факт	Постанова	гр. 1 / гр. 4	Постанова	гр. 5 * гр. 6	гр. 7 / 18	гр. 8 * 14527,51	Постанова	гр. 1 * гр. 10 / 1000	гр. 9 + гр. 11	Постанова	гр. 8 * гр. 13	гр. 14 * 14527,51	гр. 12 + гр. 15	гр. 2 / гр. 1	0,25 * гр. 16 * гр. 17	гр. 16 + гр. 18						
<b>Загальні ЗЗСО</b>																									
Початкова (1-4)	8 890		339	27,5	324	23	7 452	414,0	129 440	3 341	29 704	159 145				0,150	234,65	73 366	649 284					649 284	
Базова (5-9)	13 493	0	494	27,5	491	32,7	16 056	892,0	278 885	3 341	45 085	323 970													
Старша (10-11)	3 599		140	27,5	131	35,5	4 651	258,4	80 778	3 341	12 025	92 804													
<b>Українознавчий компонент</b>																									
Початкова (1-4)	0	0	0	27,5	0	6	0	0,0	0	3 341	0	0												0	
Базова (5-9)	0	0	0	27,5	0	8	0	0,0	0	3 341	0	0			0,150	0,00	0	0						0	
Старша (10-11)	0	0	0	27,5	0	14	0	0,0	0	3 341	0	0												0	
<b>Індивідуальна освіта</b>																									
Екстернат (1-4)	98								1 281																12 311
Екстернат (5-9)	420	0							7 688																12 311
Екстернат (10-12)	213								3 342																14 330
Сімейна форма (1-4)	198								2 589																14 330
Сімейна форма (5-9)	500	0							9 152																14 330
Сімейна форма (10-12)	165								2 589																0
TOT (1-4)	0								0			0													0
TOT (5-9)	0	0							0			0													0
TOT (10-12)	0								0			0													0
<b>Спеціальна освіта</b>																									
Початкова (1-4)	79		7	9	9	36	324	18,0	5 628	3 341	264	5 892													7 891
Базова (5-9)	16	0	2	9	2	36	72	4,0	1 251	3 341	53	1 304	0,101	2,22	695	7 891									7 891
Старша (10-11)	0		0	9	0	36																			0
<b>Навчально-реабілітаційні центри</b>																									
Початкова (1-4)	0		0	6	0	36				3 341															0
Базова (5-9)	0	0	0	6	0	36				3 341			0,101	0,00	0	0									0
Старша (10-11)	0		0	6	0	36				3 341															0
<b>Учні, які проживають в пансіонах (кількість ставок = кількість груп * 2)</b>																									
Загальні пансіони	0	0		20	0																				0
Спеціальні пансіони	0	0		9	0																				0
НРЦ	0	0		6	0																				0
<b>Інклюзивні класи (кількість ставок = кількість класів * 1; обсяг субвенції = кількість ставок * 273,9), в колонках А і Б - кількість всіх і гірських інклюзивних класів після агрегації, у колонці Н - відсоток гірських інклюзивних класів</b>																									
Інклюзія	159	0		159					159,0	43 550		43 550													43 550
<b>Вечірня освіта</b>																									
Вечірні школи	63	0	3	16	4	23	92	5,1	1 598			1 598													1 598
<b>Заклади професійної освіти</b>																									
ЗПО	1 113	0	42	26	43	28	1 204	66,9	20 913			20 913													20 913
<b>Разом</b>	<b>28 847</b>	<b>0</b>	<b>1 027</b>	<b>1 004</b>	<b>29 850</b>	<b>1 817,3</b>	<b>588 684</b>	<b>87 449</b>	<b>649 175</b>																<b>749 876,1</b>

## Історичні дані щодо учнів комунальних ЗЗСО Черкаської міської територіальної громади

Фактичні значення за навчальні роки	2020/21	2021/22	2022/23	2023/24	2024/25	2025/26
Кількість учнів ЗЗСО	28 086	28 512	28 440	28 526	28 066	27 576
ФНК	29,0	29,5	27,1	28,4	27,6	26,7
РНК	27,5	27,5	27,5	27,5	27,5	27,5
Кількість ЗЗСО	35	35	35	35	34	35
Середня наповнюваність ЗЗСО	802	815	813	815	825	788

Дані за бюджетні роки	2021	2022	2023	2024	2025	2026
Обсяг субвенції (тис. грн)	434 404,7	488 025,5	412 270,6	497 848,5	507 033,0	489 103,6
Субвенція на учня (грн)	15 467	17 116	14 496	17 452	18 066	17 737

Зміна за роками		2021/22	2022/23	2023/24	2024/25	2025/26
Учні (%)		1,5%	-0,3%	0,3%	-1,6%	-1,7%
Субвенція (%)		12,3%	-15,5%	20,8%	1,8%	-3,5%
Субвенція на учня (%)		10,7%	-15,3%	20,4%	3,5%	-1,8%
ФНК		0,41	-2,38	1,28	-0,73	-0,92

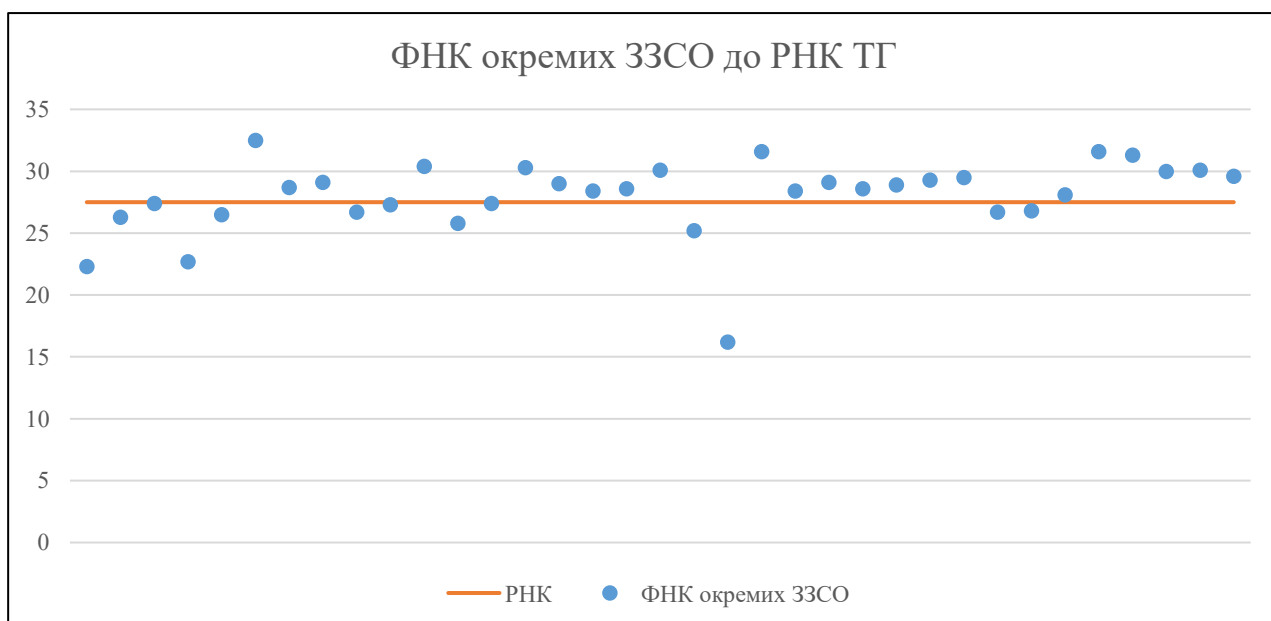


## Мережа ЗЗСО Черкаської міської територіальної громади

	ЗЗСО		Учні		ФНК
	кількість	відсоток	кількість	відсоток	середнє
Звичайний ЗЗСО	35	100,0%	27 734	100,0%	28,2
Опорний ЗЗСО					
Філія ЗЗСО					
Загалом	35	100,0%	27 734	100,0%	26,7

	ЗЗСО		Учні		ФНК
	кількість	відсоток	кількість	відсоток	середнє
<b>ЗЗСО крім спеціальних та НРЦ</b>					
ЗЗСО з ФНК більш ніж 28,5 (РНК + 1)	19	54,3%	17 578	63,4%	29,9
ЗЗСО з ФНК від 26,5 до 28,5	10	28,6%	7 319	26,4%	27,4
ЗЗСО з ФНК менш ніж 26,5 (РНК - 1)	6	17,1%	2 837	10,2%	21,8
ЗЗСО без класів					
Загалом (крім спеціальних та НРЦ)	35	100,0%	27 734	100,0%	26,7

	ЗЗСО		Учні		ФНК
	кількість	відсоток	кількість	відсоток	середнє
Менше 20 учнів					
Від 20 до 50 учнів					
Від 50 до 100 учнів	1	2,9%	67	0,2%	22,3
Від 100 до 200 учнів					
Від 200 до 300 учнів	1	2,9%	263	0,9%	26,3
Від 300 до 400 учнів	2	5,7%	715	2,6%	24,7
Від 400 до 600 учнів	5	14,3%	2 647	9,5%	28,5
Від 600 до 800 учнів	12	34,3%	8 230	29,7%	26,6
Від 800 до 1000 учнів	7	20,0%	6 432	23,2%	28,6
Від 1000 до 1500 учнів	5	14,3%	6 161	22,2%	29,6
Більше 1500 учнів	2	5,7%	3 219	11,6%	29,8
Загалом	35	100,0%	27 734	100,0%	26,7



На графіку ЗЗСО упорядковані за збільшенням наповнюваності

**Перелік закладів загальної середньої освіти Черкаської міської територіальної громади**

**РНК = 27,5, ФНК = 26,7**

↑	ЗЗСО з ФНК більш ніж 28,5 (РНК + 1)
↔	ЗЗСО з ФНК від 26,5 до 28,5
↓	ЗЗСО з ФНК менш ніж 26,5 (РНК - 1)
—	ЗЗСО без класів

№ з/п	ID в АІКОМ	Назва ЗЗСО	Факт. ступ.	Статус	ID в АІКОМ опорного ЗЗСО	Кіл-ть учнів	з них за індивід. формою	Кіл-ть класів	ФНК		Включено до розрахунку субвенції
1	4265	ФІМЛП	II-III			455	13	14	32,5	↑	Так
2	4292	спеціалізована школа № 3	I-III			1265	65	40	31,6	↑	Так
3	4285	Школа № 12	I-III			759	52	24	31,6	↑	Так
4	4326	Черкаська гімназія № 31	I-III			1314	139	42	31,3	↑	Так
5	4261	ЗОШ №10	I-III			638	40	21	30,4	↑	Так
6	4307	Школа № 11	I-III			666	32	22	30,3	↑	Так
7	4330	Школа №17	I-III			1534	2	51	30,1	↑	Так
8	4269	Перша міська гімназія	I-III			723	79	24	30,1	↑	Так
9	4248	НВК №34	I-III			1411	84	47	30	↑	Так
10	4267	Черкаська міська гімназія №9 ім. О.М.Луценка	I-III			1685	36	57	29,6	↑	Так
11	4256	Черкаська ЗОШ I-III ст. №26 ім. І.Ф. Момота ЧМР ЧО	I-III			943	40	32	29,5	↑	Так
12	4361	СШ №20	I-III			937	59	32	29,3	↑	Так
13	4322	Школа №15	I-III			901	55	31	29,1	↑	Так
14	4257	ЧЗОШ № 21	I-III			581	36	20	29,1	↑	Так
15	4235	Школа №24	I-III			667	64	23	29	↑	Так
16	4284	спеціалізована школа №33	I-III			925	64	32	28,9	↑	Так
17	4862	Школа № 27	I-III			573	46	20	28,7	↑	Так
18	4302	колегіум "Берегиня"	I-III			914	82	32	28,6	↑	Так
19	4253	Школа №22	I-III			687	77	24	28,6	↑	Так
20	4318	Черкаська ЗОШ I-III ст. № 2	I-III			682	52	24	28,4	↔	Так
21	4283	Школа №30	I-III			824	57	29	28,4	↔	Так
22	4246	Школа №28	I-III			1125	55	40	28,1	↔	Так
23	4342	Черкаський ГПЛ	II-III			329	15	12	27,4	↔	Так
24	4243	Черкаська школа №25	I-III			658	33	24	27,4	↔	Так
25	4281	Школа №13	I-III			629	29	23	27,3	↔	Так
26	4268	Черкаська ЗОШ №32	I-III			1046	75	39	26,8	↔	Так
27	4868	Школа №18	I-III			988	67	37	26,7	↔	Так
28	4279	Черкаська ЗОШ №19	I-III			587	3	22	26,7	↔	Так
29	4244	Школа № 7	I-III			451	36	17	26,5	↔	Так
30	4333	Черкаська ЗОШ №29	I-III			263	19	10	26,3	↓	Так
31	4266	Школа №8 м.Черкаси	I-III			646	32	25	25,8	↓	Так
32	4328	Школа № 5	I-III			730	44	29	25,2	↓	Так
33	4278	Школа №6	I-III			386	28	17	22,7	↓	Так
34	24578	ЧЛПВФП ім. захисників України	II-III			67		3	22,3	↓	Так
35	4332	Черкаська ЗОШ №4	I-III			745	107	46	16,2	↓	Так