


ЯК ЗАВАНТАЖИТИ ДОКУМЕНТИ З АС ІРЦ. ІНСТРУКЦІЯ ДЛЯ БАТЬКІВ

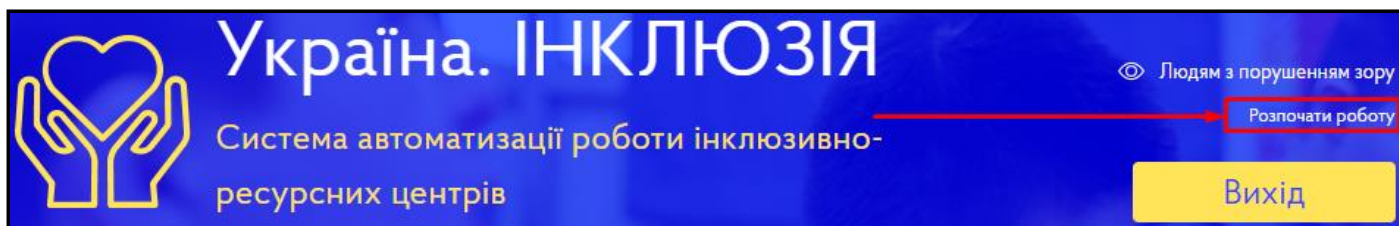
Увага! Якщо Ви раніше не працювали в системі і подавали заяву за допомогою ІРЦ, зв'яжіться з фахівцем ІРЦ для створення облікового запису і отримання доступу до своїх даних (необхідно мати ел. Пошту). Якщо Ви зареєструєтесь самостійно, дані не відобразяться.

1. Портал IRCENTER.GOV.UA

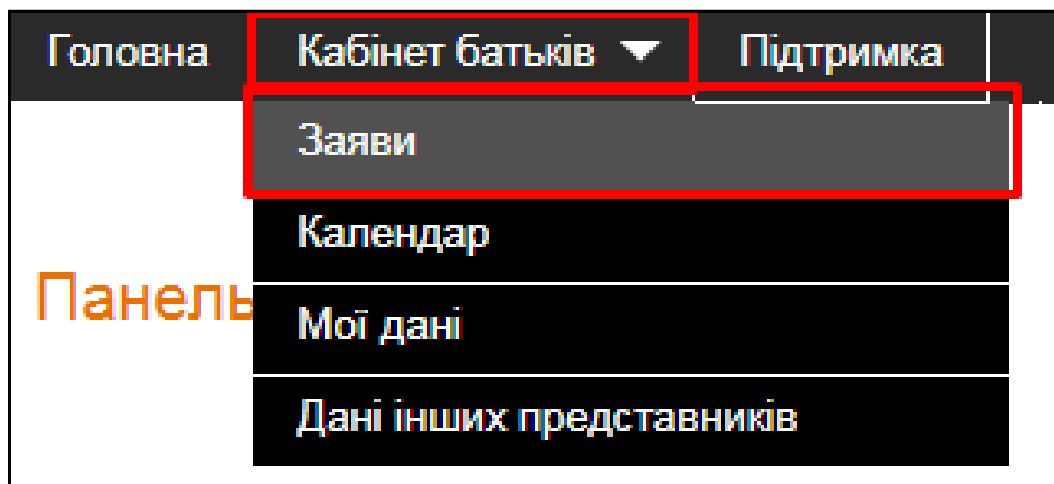
Увійдіть на портал IRCENTER.GOV.UA за своїми логіном та паролем.



Натисніть кнопку "Розпочати роботу".



В головному меню оберіть пункт "Кабінет батьків" - "Заяви".



Якщо для дитини був сформований висновок або індивідуальна програма розвитку, завантажити їх у форматі .pdf можна за допомогою кнопок у графах "Висновок" та "ІПР"

№	Дата подання	Прізвище, ім'я, по батькові дитини	Дата народження	Документи	Підписані документи	Висновок	Постороння заява	ІПР
1	28-03-2019	Петренко Сидір Віталійович	01-03-2017					
2	28-07-2020	Петренко Василь Олександрович	01-02-2003					

Якщо дитина проходила повторні комплексні оцінки, відкрити розділ з повторними заявами і висновками можна за допомогою кнопки у графі “Повторна заява”. Завантажити повторні висновки у цьому розділі можна аналогічно.

№	Дата подання	Прізвище, ім'я, по батькові дитини	Дата народження	Документи	Підписані документи	Висновок	Повторна заява	ІПР
1	28-03-2019	Петренко Сидір Віталійович	01-03-2017					
2	28-07-2020	Петренко Василь Олександрович	01-02-2003					

2. Мобільний додаток “Клієнт ІРЦ”

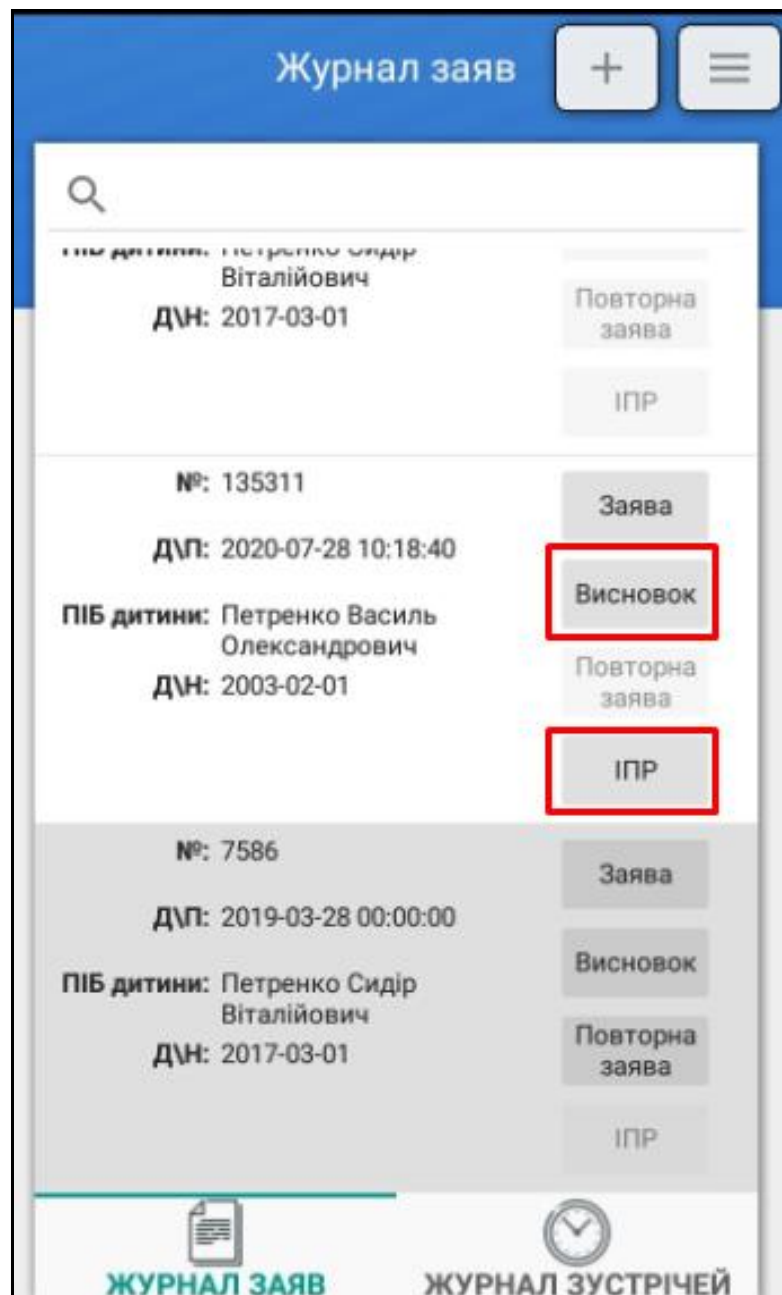
Доступ до системи АС ІРЦ також можна отримати через мобільні додатки для Google Play та App Store.

- [Посилання на завантаження в Google Play](#)
- [Посилання на завантаження в App Store](#)

Увійдіть в мобільний додаток за своїми логіном та паролем.

The screenshot shows the login interface of the 'Україна. Інклюзія' mobile application. The title is 'Україна. Інклюзія' and the subtitle is 'Система автоматизації роботи інклюзивно ресурсних центрів'. There are two input fields: 'Логін' (Login) and 'Пароль' (Password), both highlighted with red boxes. Below them is a 'Вхід' (Login) button, also highlighted with a red box. At the bottom, there is a link: 'Немає акаунту? Зареєструйся.' (No account? Register).

Автоматично відкриється розділ “Журнал заяв”. Якщо для дитини був сформований висновок або індивідуальна програма розвитку, завантажити їх на пристрій у форматі .pdf можна за допомогою кнопок “Висновок” та “ІПР”



Якщо дитина проходила повторні комплексні оцінки, відкрити розділ з повторними заявами і висновками можна за допомогою кнопки "Повторна заява". Завантажити повторні висновки у цьому розділі можна аналогічно.