

Керування профілем автора в Scopus

Що таке Scopus Author IDs і профіль?

Профіль автора в Scopus – це унікальне ідентифікаційне відображення автора, що містить інформацію про публікаційну діяльність дослідника на основі рецензованих статей та інших публікацій, індексованих у Scopus.

Профіль включає ім'я (варіанти імені) автора, афіліацію(ї), предметну(і) галузь(і), топіки, публікації, препринти, метрики (цитовання, *h*-індекс, авторська позиція, співпраця, FWCI, публікації серед топ-25 % найцитованіших публікацій у світі, публікації в топ-25 % найцитованіших журналах у світі за CiteScore), співавторів, інформацію про фінансування досліджень.

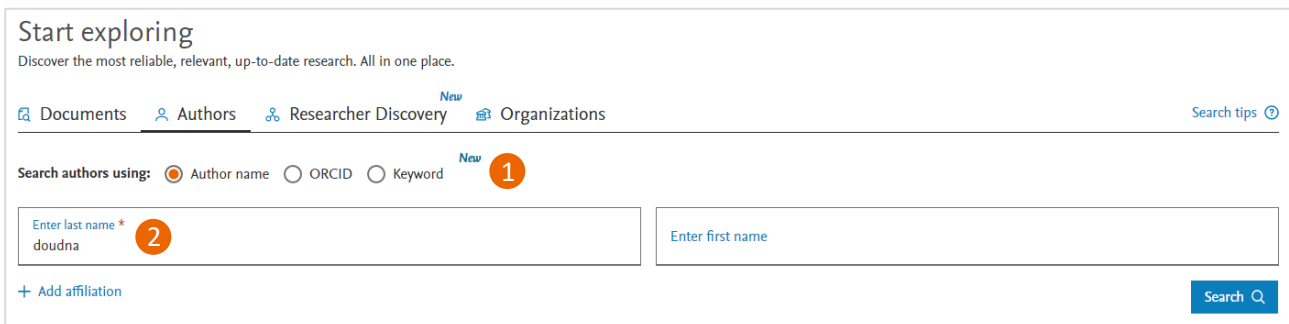
Scopus Author IDs – це унікальний номер, присвоєний автору, який допомагає згрупувати всі публікації автора в єдиний кластер. Кожен Scopus ID пов'язаний із профілем автора і призначений для усунення неоднозначності авторів (напр., коли різні автори мають схожі імена або той самий автор має публікації, де його ім'я вказане по-різному).

Як створюється профіль автора в Scopus?

Профіль автора в Scopus *генерується автоматично*, коли автор має принаймні 2 публікації, проіндексовані в Scopus (*нічого робити не потрібно!*).

Кожен профіль створюється за допомогою спеціального алгоритму відповідності, який витягує метадані безпосередньо з документів, індексованих у Scopus. Метадані – це вся загальнодоступна інформація, яку автори надають, коли подають рукопис для публікації. Алгоритм відповідності зіставляє статті з наявними профілями авторів із високим ступенем точності на основі імені, електронної пошти, афіліації, предметної галузі, цитування та співавторів. Алгоритм пов'яже ім'я автора з опублікованими документами і організовує загальнодоступну інформацію (ім'я, афіліацію(ї), предметну(і) галузь(і), публікації, цитування, співавторів тощо) у зручний спосіб для взаємодії з нею.

Як знайти профіль автора в Scopus?



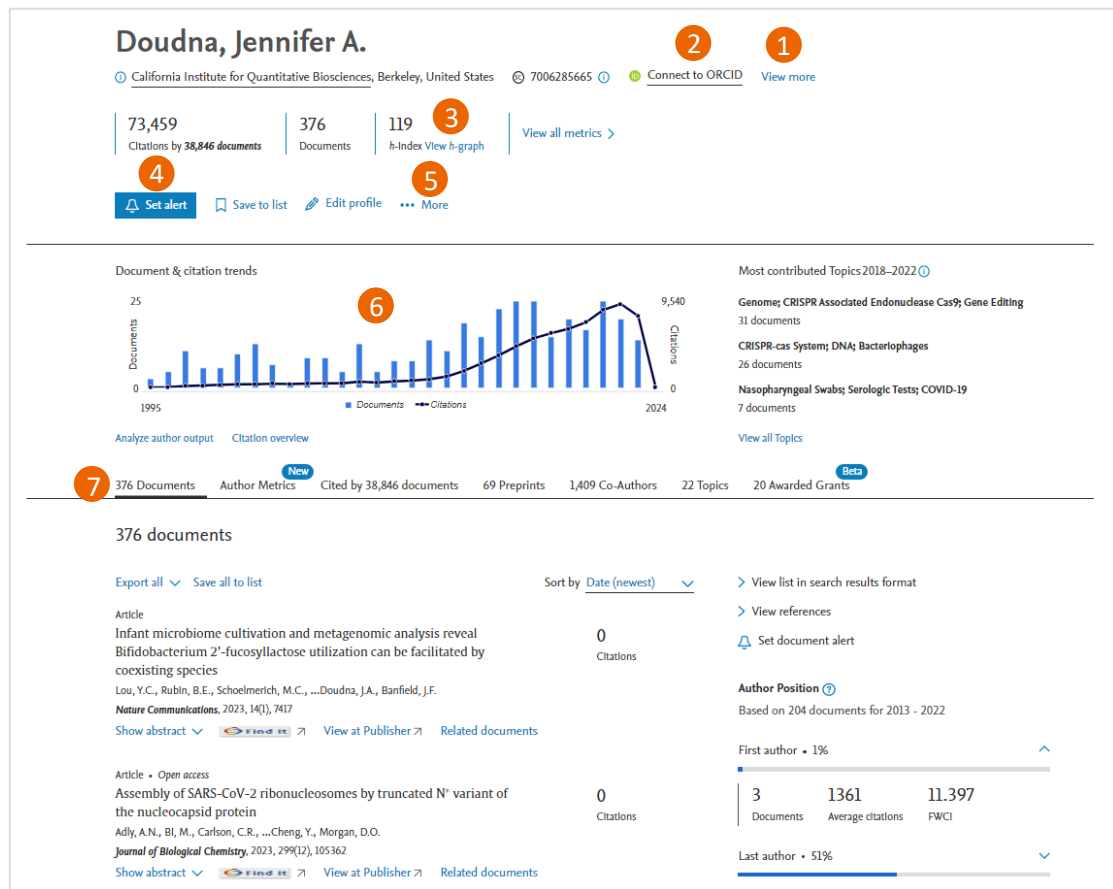
The screenshot shows the Scopus search interface. At the top, it says 'Start exploring' and 'Discover the most reliable, relevant, up-to-date research. All in one place.' Below this are navigation tabs for 'Documents', 'Authors', 'Researcher Discovery', and 'Organizations'. The 'Authors' tab is selected. Under 'Search authors using:', there are radio buttons for 'Author name' (selected), 'ORCID', and 'Keyword'. A red circle with the number '1' is next to the 'Author name' option. Below this are two input fields: 'Enter last name *' with the text 'doudna' and a red circle with the number '2' next to it, and 'Enter first name'. There is also a '+ Add affiliation' link and a 'Search' button.

1. Щоб знайти автора, у полі пошуку на домашній сторінці Scopus виберіть вкладку **Authors**. Пошук можна виконувати за іменем автора, ідентифікатором ORCID або ключовими словами (напр., якщо ви шукаєте спеціаліста у певній тематиці).
2. При пошуку за іменем обов'язково слід вказати **прізвище автора**. Також можна вказати ім'я чи ініціали. Щоб ще більше звужити результати пошуку, можна додати назву афілійованої установи.

Якщо не впевнені в написанні прізвища, використовуйте символи підстановки:

- * – замінює нуль і більше символів, напр., Gal* знайде Galkin, Galchenko, Gallinaro
- ? – замінює один символ, напр., Gal?in знайде Galkin, Galvin, Galzin

Приклад профілю автора



1. Профіль автора містить ім'я автора, афіліацію та Scopus ID автора. Щоб переглянути інші варіанти імені, історію афіліацій та предметні галузі, натисніть **View more**.
Важливо: Інформація про «основну» афіліацію базується на метаданих останньої публікації. Цю інформацію можна скоригувати з допомогою Author Feedback Wizard.
2. Виберіть **Connect to ORCID**, щоб додати дані свого профілю автора до ORCID (Open Researcher and Contributor Identifier).
3. Натиснувши на **View h-graph**, можна перейти на більш детальний аналіз метрики *h*-індекс для автора, в т.ч. обмежити період (напр., 5 років) і виключити самоцитування.
4. **Set alert** дає змогу налаштувати сповіщення про нові публікації або цитування для цього автора.
5. Вибравши **More**, можна або переглянути потенційні збіги авторів (**View potential author matches**), або експортувати профіль до **SciVal**.
6. **Document & citations trends** – це зведений графік, що відображає публікації автора та загальну кількість цитувань по роках. З допомогою **Analyze author output** можна аналізувати доробок автора з точки зору його публікацій (за джерелом, за типом, за роками, за предметними галузями), *h*-індексу, цитувань і співавторів. **Citation overview** містить інформацію про публікації автора та кількість цитувань кожного документа за рік.
7. Профіль автора містить перелік усіх публікацій автора (**Documents**) та є вкладкою за замовчуванням. Є додаткові вкладки для перегляду – **Author Metrics**, **Cited by Documents**, **Preprints**, **Co-Authors**, **Topics** і **Awarded Grants**.

Незважаючи на складне алгоритмічне профілювання, яке використовує Scopus, алгоритми рідко можуть зіставити всі публікації з одним профілем зі 100 % точністю. Є кілька способів, як ви можете самостійно **підтримувати точність і повноту свого профілю автора в Scopus**.

Редагування профілю автора – Author Profile Wizard

Підтримувати точність і повноту профілів автора в Scopus ви можете з допомогою інструмента [Author Profile Wizard](#) (не потребує підписки на Scopus). Цей інструмент дає змогу:

- Встановити бажане ім'я
- Оновити афіліацію
- Об'єднати профілі
- Додавати та видаляти публікації, препринти, гранти

Важливо: щоб подати запит на редагування профілю автора, потрібно мати **обліковий запис** у Scopus і бути в нього **залогованим**. Створити обліковий запис можна **безплатно**, натиснувши на **Create account** на домашній сторінці Scopus.



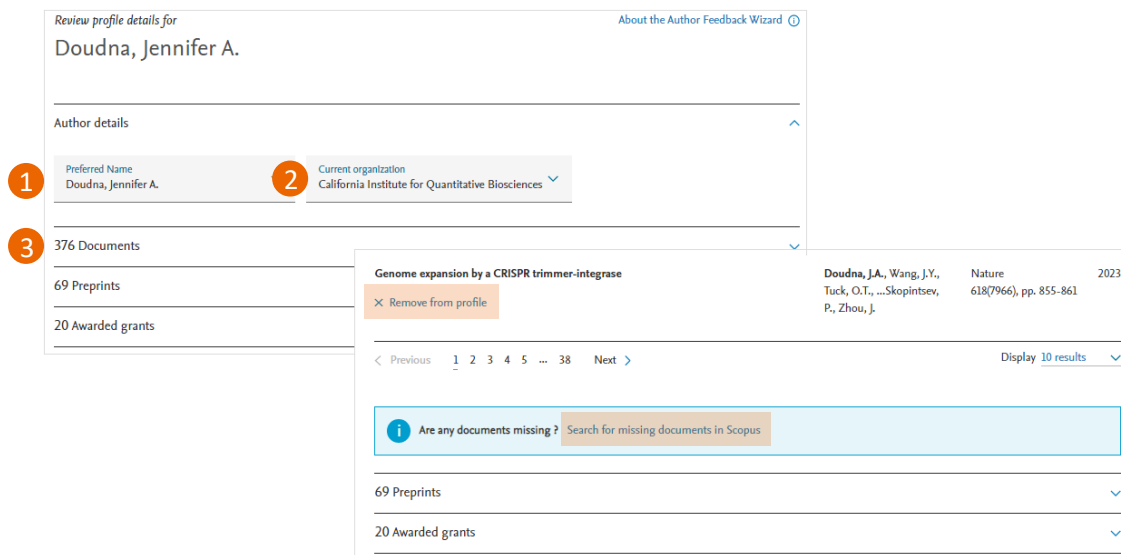
Doudna, Jennifer A.

California Institute for Quantitative Biosciences, Berkeley, United States 7006285665 Connect to ORCID View more

73,459 Citations by 38,846 documents | 376 Documents | 119 h-Index View h-graph | View all metrics >

Set alert Save to list Edit profile More

Виберіть **Edit profile**, щоб отримати доступ до майстра редагування профілю автора в Scopus і подати запит на зміни чи оновлення інформації в профілі.



Review profile details for Doudna, Jennifer A. About the Author Feedback Wizard

Author details

1 Preferred Name Doudna, Jennifer A. 2 Current organization California Institute for Quantitative Biosciences

3 376 Documents

69 Preprints

20 Awarded grants

Genome expansion by a CRISPR trimmer-integrase Doudna, J.A., Wang, J.Y., Tuck, O.T., ...Skopintsev, P., Zhou, J. Nature 618(7966), pp. 855-861 2023

Are any documents missing? Search for missing documents in Scopus

69 Preprints

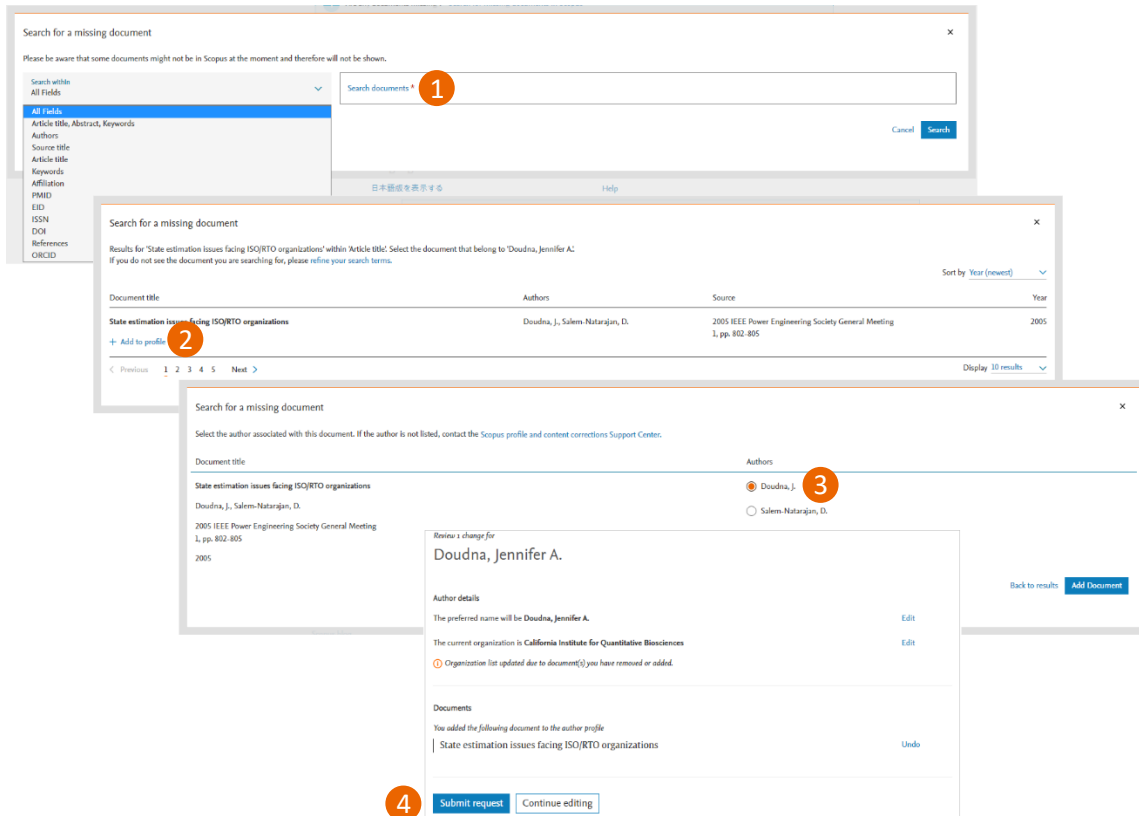
20 Awarded grants

1. Виберіть бажане ім'я автора.

2. Актуалізуйте афіліацію автора.

Важливо: перелік доступних для вибору імен і афіліацій формується **на основі метаданих публікацій** автора – напр., щоб змінити основну афіліацію, потрібно, щоб бажана установа була вказана як афіліація автора хоча б в одній з його публікацій.

3. Додавайте та видаляйте публікації автора, препринти або отримані гранти.



The screenshots illustrate the following steps:

- Search for a missing document:** The user enters search terms in the 'Search documents' field.
- Results list:** A table of search results is shown, with the 'Add to profile' button highlighted for a specific document.
- Author selection:** The user selects the author 'Doudna, J.' from the list of authors associated with the document.
- Review and submit:** The user reviews the change for 'Doudna, Jennifer A.' and clicks 'Submit request'.

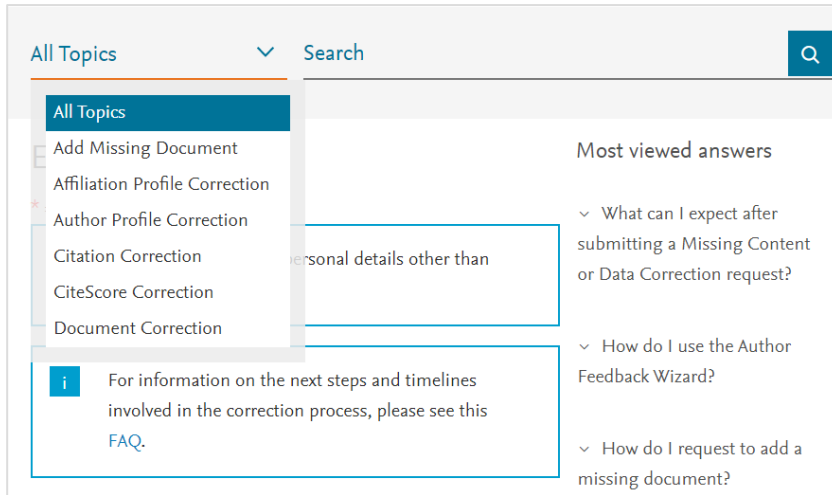
1. Шукайте відсутні в профілі документи, використовуючи доступні поля.
2. У результатах пошуку виберіть потрібний документ і натисніть **Add to profile**.
3. Виберіть прізвище автора з переліку співавторів документа, який ви додаєте.
4. Перегляньте внесені зміни та надішліть запит на коригування профілю, натиснувши на **Submit request**, або продовжуйте редагування профілю, натиснувши на **Continue editing**.

Редагування профілю автора – об'єднання результатів пошуку

Author	Documents	h-index	Affiliation	City	Country/Territory
<input type="checkbox"/> 1 Cate, Jamie H., Doudna Doudna Cate, Jamie H. Gate, Jamie H. Cate, Jamie H.D.	167	60	University of California, Berkeley	Berkeley	United States
<input type="checkbox"/> 2 Doudna, J. H.	14	5	Nebraska Public Power District	Columbus	United States
<input type="checkbox"/> 3 Doudna, J. H.	1	0			
<input checked="" type="checkbox"/> 4 Doudna, J.	1	0	California Independent System Operator	Folsom	United States
<input checked="" type="checkbox"/> 5 Doudna, Jennifer A. Doudna, Jennifer A. Doudna, Jennifer Doudna, J. A.	376	119	California Institute for Quantitative Biosciences	Berkeley	United States

На сторінці результатів пошуку за автором, якщо ви знайшли 2 і більше профілі того самого автора, можна подати запит на їхнє об'єднання, вибравши ці профілі й натиснувши на **Request to merge authors**.

Scopus: Profile and content corrections Support Center



The screenshot shows the Scopus Support Center interface. At the top, there is a search bar with the text 'All Topics' and a search icon. Below the search bar, a dropdown menu is open, displaying a list of topics: 'All Topics', 'Add Missing Document', 'Affiliation Profile Correction', 'Author Profile Correction', 'Citation Correction', 'CiteScore Correction', and 'Document Correction'. The 'Author Profile Correction' topic is highlighted. To the right of the dropdown, there is a section titled 'Most viewed answers' with three questions: 'What can I expect after submitting a Missing Content or Data Correction request?', 'How do I use the Author Feedback Wizard?', and 'How do I request to add a missing document?'. Below the dropdown, there is a blue information icon and a text box that reads: 'For information on the next steps and timelines involved in the correction process, please see this [FAQ](#).'

Якщо ви потребуєте коригування профілю поза доступним функціоналом [Author Profile Wizard](#), зверніться до [центру підтримки Scopus!](#)

Крім запиту на редагування профілю автора, тут ви також можете подати запит на коригування ваших проіндексованих публікацій, додавання публікацій (які, відповідно до нашої політики з відбору контенту, мають індексуватися в Scopus), коригування цитування (напр., коли наявна цитата не відображається у вашому профілі автора).

Дізнавайтесь більше про профілі автора на [Scopus LibGuide: Author profile](#)

Ознайомтесь із календарем майбутніх і бібліотекою записів попередніх вебінарів в [українському хабі Elsevier](#)