



ІНФОРМАЦІЙНА ДОВІДКА ЩОДО РОЗРАХУНКУ ОБСЯГУ ОСВІТНЬОЇ СУБВЕНЦІЇ НА 2025 РІК

ЧУДНІВСЬКА ТГ

Базова інформація про засновника:

Засновник	Чуднівська міська територіальна громада		
Код бюджету	0655000000		
Область	Житомирська	Фактична наповнюваність класів	14,5
Тип	Міська ТГ	Розрахункова наповнюваність класів	15,0
Площа (км ²)	524,7	Щільність учнів (учнів на км ²)	3,3
Населення (осіб, 2022)	19 802		
Сільське населення (осіб, 2022)	10 363	Кількість учнів ЗЗСО з індивідуальною формою	92
Сільське населення (%)	52,3	Частка учнів ЗЗСО з індивідуальною формою	5,2%

Підсумки розподілу субвенції на 2025 рік:

	К-ть учнів (факт)	К-ть класів (факт)	Сума (тис. грн)	На учня (грн)	На клас (грн)
Учні комунальних ЗЗСО, з них у гірських населених пунктах	1 754	121	51 699,0	29 475	427 264
у тому числі поділ класів на групи	0		735,0		
Учні спеціальних ЗЗСО (класів) з них у гірських населених пунктах	0	0	0,0		
у тому числі поділ класів на групи	0		0,0		
Учні НРЦ, з них у гірських населених пунктах	0	0	0,0		
Учні класів з вечірньою формою	0	0	0,0		
Вихованці інтернатів	0		0,0		
Вихованці спеціальних інтернатів	0		0,0		
Вихованці НРЦ	0		0,0		
Асистенти в інклюзивних класах	21	0	4 056,0	193 143	
Учні ЗП(П-Т)О	0	0	0,0		
Студенти ЗФПО і коледжів	0				
Інклюзивно-ресурсні центри	0 ІРЦ		0,0		
Учні приватних ЗЗСО	0	0	0,0		
Простій: 0 вчителів на простой			0,0		
Простій: 0 ІРЦ на простой			0,0		
Чуднівська ТГ	1 754	121	55 755,0		

Освітня субвенція, розрахована на весь бюджетний 2025 рік, тис. грн:	55 755,0
Освітня субвенція, виділена на 8 місяців бюджетного 2025 року (68,6%), тис. грн:	38 247,9

Детальний розрахунок обсягу освітньої субвенції для Чуднівської міської територіальної громади

Коефіцієнти, що застосовуються для Чуднівської міської територіальної громади

Розрахункова наповнюваність класів	15,0
Коефіцієнт Кіпп для денних ЗЗСО	0,430
Розподіл на одного учня для педагогічних працівників, які не проводять уроки (денні ЗЗСО), грн	4 949
Коефіцієнт Кіпп для вечірньої форми здобуття освіти	0,430
Розподіл на одного учня для педагогічних працівників, які не проводять уроки (вечірні ЗЗСО), грн	4 949
Коефіцієнт поділу класів на групи при вивченні окремих предметів для учнів групи І	1,017
Коефіцієнт поділу класів на групи при вивченні окремих предметів для учнів групи ІІ	1,047
Коефіцієнт скорочення	0,89

Коефіцієнти та нормативи для всіх засновників шкіл

Норматив бюджетної забезпеченості, грн	11 510,4
Річна заробітна плата вчителів з нарахуваннями, тис. грн	247,7
Річна заробітна плата асистентів вчителів з нарахуваннями, тис. грн	217,0
Річна заробітна плата педагогічних працівників ІРЦ з нарахуваннями, тис. грн	288,4
Річна заробітна плата педагогічних працівників на простой, тис. грн	128,0
Сума для ІРЦ, тис. грн	2 350,3
Сума для ІРЦ на простой, тис. грн	1 272,9
Розрахункова наповнюваність спеціальних класів (також приватних НРЦ)	9
Розрахункова наповнюваність класів НРЦ	6
Коефіцієнт Кіпп для приватних ЗЗСО	0,23

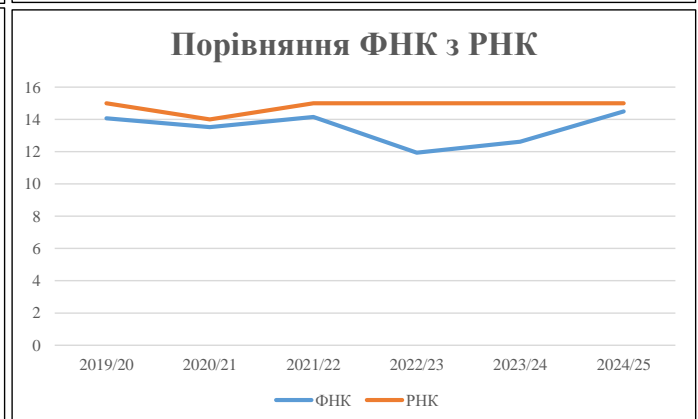
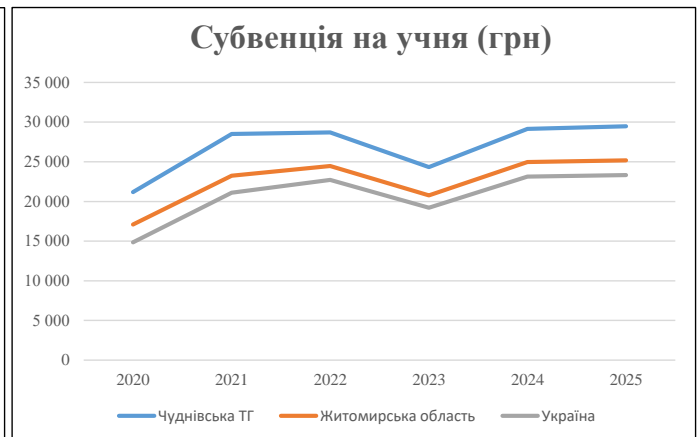
Рівень освіти/ Тип закладу	К-ть учнів	З них учнів ЗЗСО у гірських населених пунктах	Фактична к-ть класів	Розра- хункова напов- нюваність класів (групи)	Розра- хункова к-ть класів (груп)	К-ть годин навчального плану	К-ть необхідних годин у тиждень	К-ть ставок	Зарплати вчителів, тис. грн	Розподіл на одного учня, для педагогічних працівників, які не проводять уроки, грн	Зарплата педагогічного персоналу, що не проводить уроки, тис. грн	Зарплата разом (без надбавки за гірську місцевість, без поділу на групи), тис. грн	Коефіцієнт поділу класів на групи	К-ть ставок вчителів для поділу класів на групи	Зарплата персоналу, що проводить уроки у групах при поділі класів, тис. грн	Зарплата педагогічного персоналу разом (без надбавки за гірську місцевість), тис. грн	Відсоток учнів гірських ЗЗСО	Надбавка для гірської місцевості	Субвенція всього після застосування коефіцієнта 0,89, тис. грн
Назва стовпця	А	Б	В	Г	Г	Д	Е	Є	Ж	З	И	І	Ї	Й	К	Л	М	Н	О
Як розраховано	АКОМ	АКОМ	АКОМ	Формула	А / Г	Формула	Г * Д	Е / 18	Є * 247,72	Формула	А * 3 / 1000	Ж + И	Формула мінус 1	Є (сума ставок) * Ї	Й * 247,72	І (сума зарплат) + К	Б / А (сума учнів)	0,25 * М * Л	(І+Н) * 0,89
Учні комунальних ЗЗСО																			
Початкова (1-4)	606		49	15,0	41	23	943	52,4	12 978	4 949	2 999	15 977							
Базова (5-9)	964	0	64	15,0	65	32,7	2 126	118,1	29 252	4 949	4 771	34 023	0,017	3,3	826	58 089			51 699,0
Старша (10-11)	184		8	15,0	13	35,5	462	25,6	6 351	4 949	911	7 262							
Простий вчителів	0																		0,0
Учні спеціальних класів, спеціальних шкіл																			
Початкова (1-4)	0		0	9	0	36													
Базова (5-9)	0	0	0	9	0	36							0,047	0,0	0	0			0,0
Старша (10-11)	0		0	9	0	36													
Учні навчально-реабілітаційних центрів																			
Початкова (1-4)	0		0	6	0	36				4 949									
Базова (5-9)	0	0	0	6	0	36				4 949			0,047	0,0	0	0			0,0
Старша (10-11)	0		0	6	0	36				4 949									
Учні, які проживають в пансіонах (кількість ставок = кількість груп * 2)																			
Загальні пансіони	0	0			20	0													0,0
Спеціальні пансіони	0	0			9	0													0,0
НРЦ	0	0			6	0													0,0
Інклюзивні класи (в стовпцях А і Б кількість всіх і гірських інклюзивних класів після агрегації, у стовпці М - відсоток гірських інклюзивних класів)																			
Інклюзивна	21	0			21			21,0	4 557			4 557							4 056,0
Учні класів з вечірньою формою здобуття освіти																			
Вечірня форма	0	0	0	16		23													0,0
Заклади професійної (професійно-технічної) освіти																			
ЗП(П-Т)О	0	0	0	26															0,0
Разом	1 754		121		119		3 530	217,1	53 139		8 681	61 820							55 755,0

Історичні дані щодо учнів комунальних ЗЗСО Чуднівської міської територіальної громади

Фактичні значення за навчальні роки	2019/20	2020/21	2021/22	2022/23	2023/24	2024/25
Кількість учнів ЗЗСО	1 449	2 015	1 953	1 912	1 868	1 754
ФНК	14,1	13,5	14,2	11,9	12,6	14,5
РНК	15,0	14,0	15,0	15,0	15,0	15,0
Кількість ЗЗСО	17	17	17	17	17	11
Середня наповнюваність ЗЗСО	85	119	115	112	110	159

Дані за бюджетні роки	2020	2021	2022	2023	2024	2025
Обсяг субвенції (тис. грн)	30 686,0	57 425,6	56 035,9	46 535,0	54 448,3	51 699,0
Субвенція на учня (грн)	21 177	28 499	28 692	24 338	29 148	29 475

Зміна за роками	2020/21	2021/22	2022/23	2023/24	2024/25
Учні (%)	39,1%	-3,1%	-2,1%	-2,3%	-6,1%
Субвенція (%)	87,1%	-2,4%	-17,0%	17,0%	-5,0%
Субвенція на учня (%)	34,6%	0,7%	-15,2%	19,8%	1,1%
ФНК	-0,54	0,63	-2,22	0,68	1,87



Мережа ЗЗСО Чуднівської міської територіальної громади

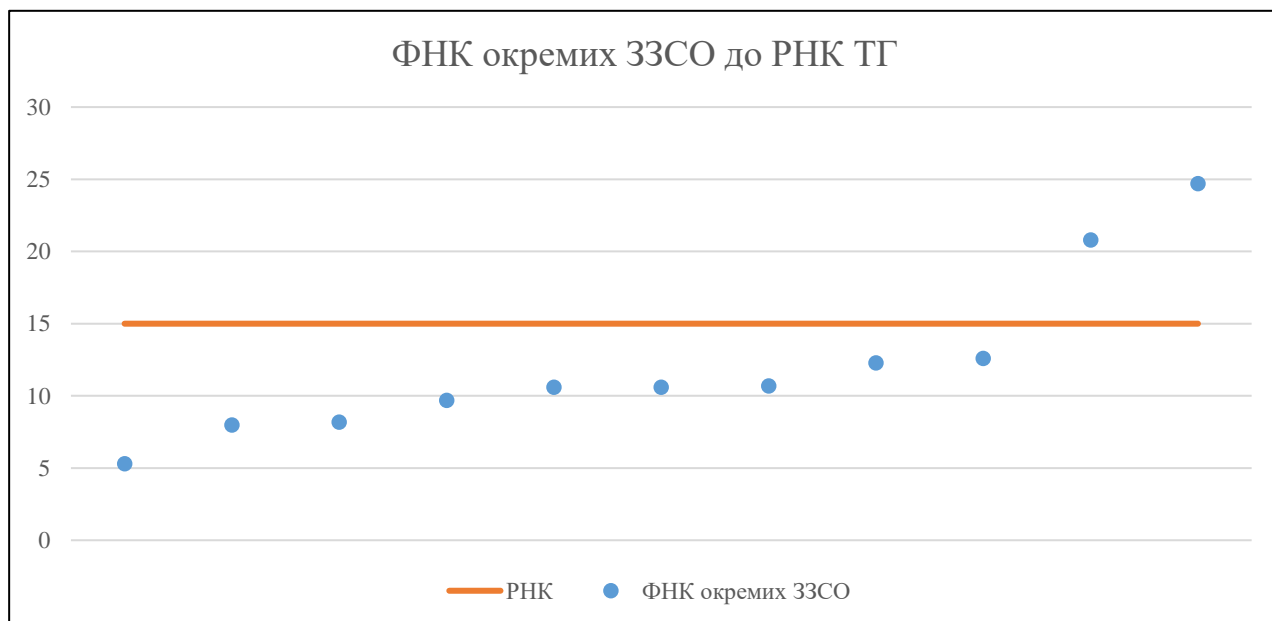
	ЗЗСО		Учні		ФНК
Звичайний ЗЗСО	8	72,7%	743	42,4%	10,3
Опорний ЗЗСО	2	18,2%	969	55,2%	23,6
Філія ЗЗСО	1	9,1%	42	2,4%	5,3
Загалом	11	100,0%	1 754	100,0%	14,5

Філії на один опорний ЗЗСО

0,5

ЗЗСО крім спеціальних та НРЦ	ЗЗСО		Учні		ФНК
ЗЗСО з ФНК більш ніж 16 (РНК + 1)	2	18,2%	969	55,2%	23,6
ЗЗСО з ФНК від 14 до 16					
ЗЗСО з ФНК менш ніж 14 (РНК - 1)	9	81,8%	785	44,8%	9,8
ЗЗСО без класів					
Загалом (крім спеціальних та НРЦ)	11	100,0%	1 754	100,0%	14,5

	ЗЗСО		Учні		ФНК
Менше 20 учнів					
Від 20 до 50 учнів	1	9,1%	42	2,4%	5,3
Від 50 до 100 учнів	6	54,5%	519	29,6%	9,6
Від 100 до 200 учнів	2	18,2%	224	12,8%	12,4
Від 200 до 300 учнів	1	9,1%	229	13,1%	20,8
Від 300 до 400 учнів					
Від 400 до 600 учнів					
Від 600 до 800 учнів	1	9,1%	740	42,2%	24,7
Від 800 до 1000 учнів					
Від 1000 до 1500 учнів					
Більше 1500 учнів					
Загалом	11	100,0%	1 754	100,0%	14,5



На графіку ЗЗСО упорядковані за збільшенням наповнюваності

**Перелік закладів загальної середньої освіти Чуднівської міської територіальної громади
РНК = 15, ФНК = 14,49**

↑	ЗЗСО з ФНК більш ніж 16 (РНК + 1)
↔	ЗЗСО з ФНК від 14 до 16
↓	ЗЗСО з ФНК менш ніж 14 (РНК - 1)
—	ЗЗСО без класів

№ з/п	ID в АІКОМ	Назва ЗЗСО	Факт. ступінь	Статус	ID в АІКОМ опорного ЗЗСО	Кількість учнів	з них за індивід. формою	Кількість класів	ФНК	
1	16076	КЗ "Чуднівський ліцей"	I-III	Опорна		740	29	30	24,7	↑
2	16073	Великокоровинецький ліцей	I-III	Опорна		229	6	11	20,8	↑
3	16088	Тютюнниківська гімназія	I-II			113	4	9	12,6	↓
4	16075	Вакулечківська гімназія	I-II			111	7	9	12,3	↓
5	16083	Красносільська гімназія	I-II			96	1	9	10,7	↓
6	16078	Будичанська гімназія	I-II			95	15	9	10,6	↓
7	16077	Чуднівська гімназія	I-II			95	6	9	10,6	↓
8	15973	Карвинівська гімназія	I-II			87	2	9	9,7	↓
9	16094	Дубищенська гімназія	I-II			74	7	9	8,2	↓
10	16086	П'ятківська гімназія	I-II			72	5	9	8	↓
11	16090	Бабушківська філія	I-II	Філія	16076	42	10	8	5,3	↓