



ІНФОРМАЦІЙНА ДОВІДКА ЩОДО РОЗРАХУНКУ ОБСЯГУ ОСВІТНЬОЇ СУБВЕНЦІЇ НА 2025 РІК

ШУМСЬКА ТГ

Базова інформація про засновника:

Засновник	Шумська міська територіальна громада		
Код бюджету	1952600000		
Область	Тернопільська	Фактична наповнюваність класів	10,8
Тип	Міська ТГ	Розрахункова наповнюваність класів	15,0
Площа (км ²)	637,9	Щільність учнів (учнів на км ²)	3,8
Населення (осіб, 2022)	24 763		
Сільське населення (осіб, 2022)	19 397	Кількість учнів ЗЗСО з індивідуальною формою	160
Сільське населення (%)	78,3	Частка учнів ЗЗСО з індивідуальною формою	6,6%

Підсумки розподілу субвенції на 2025 рік:

	К-ть учнів (факт)	К-ть класів (факт)	Сума (тис. грн)	На учня (грн)	На клас (грн)
Учні комунальних ЗЗСО, з них у гірських населених пунктах	2 419	223	72 584,4	30 006	325 491
у тому числі поділ класів на групи	0		1 014,5		
Учні спеціальних ЗЗСО (класів) з них у гірських населених пунктах	0	0	0,0		
у тому числі поділ класів на групи	0		0,0		
Учні НРЦ, з них у гірських населених пунктах	0	0	0,0		
Учні класів з вечірньою формою	0	0	0,0		
Вихованці інтернатів	0		0,0		
Вихованці спеціальних інтернатів	0		0,0		
Вихованці НРЦ	0		0,0		
Асистенти в інклюзивних класах	27	0	5 214,9	193 143	
Учні ЗП(П-Т)О	0	0	0,0		
Студенти ЗФПО і коледжів	0				
Інклюзивно-ресурсні центри	0 ІРЦ		0,0		
Учні приватних ЗЗСО	0	0	0,0		
Простій: 0 вчителів на простой			0,0		
Простій: 0 ІРЦ на простой			0,0		
Шумська ТГ	2 419	223	77 799,3		

Освітня субвенція, розрахована на весь бюджетний 2025 рік, тис. грн:	77 799,3
Освітня субвенція, виділена на 8 місяців бюджетного 2025 року (68,6%), тис. грн:	53 370,3

Детальний розрахунок обсягу освітньої субвенції для Шумської міської територіальної громади

Коефіцієнти, що застосовуються для Шумської міської територіальної громади

Розрахункова наповнюваність класів	15,0
Коефіцієнт Кіпп для денних ЗЗСО	0,480
Розподіл на одного учня для педагогічних працівників, які не проводять уроки (денні ЗЗСО), грн	5 525
Коефіцієнт Кіпп для вечірньої форми здобуття освіти	0,480
Розподіл на одного учня для педагогічних працівників, які не проводять уроки (вечірні ЗЗСО), грн	5 525
Коефіцієнт поділу класів на групи при вивченні окремих предметів для учнів групи І	1,017
Коефіцієнт поділу класів на групи при вивченні окремих предметів для учнів групи ІІ	1,047
Коефіцієнт скорочення	0,89

Коефіцієнти та нормативи для всіх засновників шкіл

Норматив бюджетної забезпеченості, грн	11 510,4
Річна заробітна плата вчителів з нарахуваннями, тис. грн	247,7
Річна заробітна плата асистентів вчителів з нарахуваннями, тис. грн	217,0
Річна заробітна плата педагогічних працівників ІРЦ з нарахуваннями, тис. грн	288,4
Річна заробітна плата педагогічних працівників на простой, тис. грн	128,0
Сума для ІРЦ, тис. грн	2 350,3
Сума для ІРЦ на простой, тис. грн	1 272,9
Розрахункова наповнюваність спеціальних класів (також приватних НРЦ)	9
Розрахункова наповнюваність класів НРЦ	6
Коефіцієнт Кіпп для приватних ЗЗСО	0,23

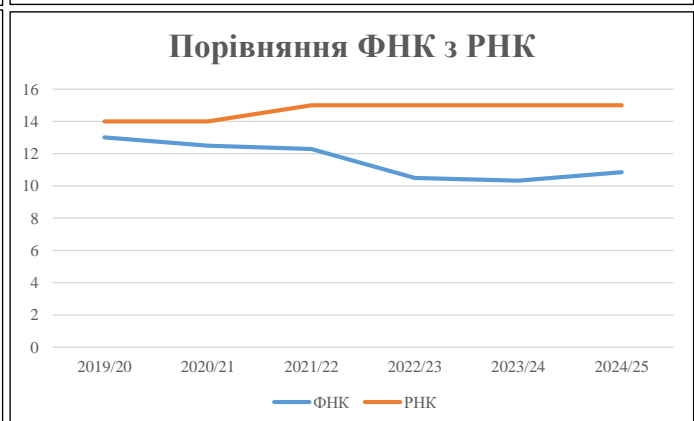
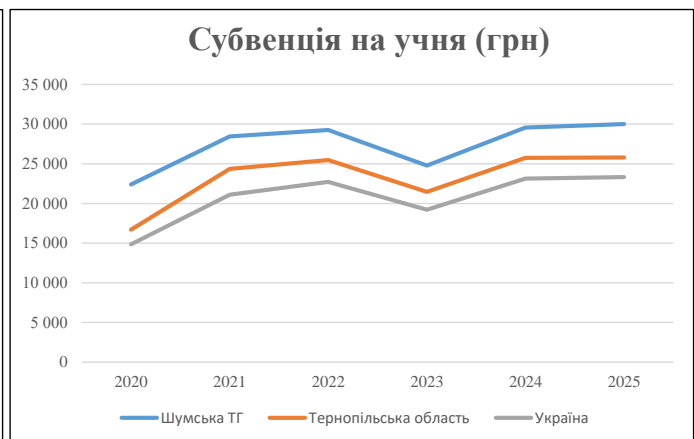
Рівень освіти/ Тип закладу	К-ть учнів	З них учнів ЗЗСО у гірських населених пунктах	Фактична к-ть класів	Розра- хункова напов- нюваність класів (групи)	Розра- хункова к-ть класів (груп)	К-ть годин навчального плану	К-ть необхідних годин у тиждень	К-ть ставок	Зарплати вчителів, тис. грн	Розподіл на одного учня, для педагогічних працівників, які не проводять уроки, грн	Зарплата педагогічного персоналу, що не проводить уроки, тис. грн	Зарплата разом гірську місцевість, без поділу на групи), тис. грн	Коефіцієнт поділу класів на групи	К-ть ставок вчителів для поділу класів на групи	Зарплата персоналу, що проводить уроки у групах при поділі класів, тис. грн	Зарплата педагогічного персоналу разом (без надбавки за гірську місцевість), тис. грн	Відсоток учнів гірських ЗЗСО	Надбавка для гірської місцевості	Субвенція всього після застосування коефіцієнта 0,89, тис. грн
Назва стовпця	А	Б	В	Г	Г	Д	Е	Є	Ж	З	И	І	Й	К	Л	М	Н	О	
Як розраховано	АКОМ	АКОМ	АКОМ	Формула	А / Г	Формула	Г * Д	Е / 18	Є * 247,72	Формула	А * З / 1000	Ж + И	Формула мінус І	Й * С (сума ставок) * І	Й * 247,72	І (сума зарплат) + К	Б / А (сума учнів)	0,25 * М * Л	(Л+Н) * 0,89
Учні комунальних ЗЗСО																			
Початкова (1-4)	792		94	15,0	53	23	1 219	67,7	16 776	5 525	4 376	21 152							
Базова (5-9)	1 341	0	111	15,0	90	32,7	2 943	163,5	40 503	5 525	7 409	47 912	0,017	4,6	1 140	81 555			72 584,4
Старша (10-11)	286		18	15,0	20	35,5	710	39,4	9 771	5 525	1 580	11 351							
Простий вчителів	0																		0,0
Учні спеціальних класів, спеціальних шкіл																			
Початкова (1-4)	0		0	9	0	36													
Базова (5-9)	0	0	0	9	0	36							0,047	0,0	0	0			0,0
Старша (10-11)	0		0	9	0	36													
Учні навчально-реабілітаційних центрів																			
Початкова (1-4)	0		0	6	0	36				5 525									
Базова (5-9)	0	0	0	6	0	36				5 525			0,047	0,0	0	0			0,0
Старша (10-11)	0		0	6	0	36				5 525									
Учні, які проживають в пансіонах (кількість ставок = кількість груп * 2)																			
Загальні пансіони	0	0			20	0													0,0
Спеціальні пансіони	0	0			9	0													0,0
НРЦ	0	0			6	0													0,0
Інклюзивні класи (в стовпцях А і Б кількість всіх і гірських інклюзивних класів після агрегації, у стовпці М - відсоток гірських інклюзивних класів)																			
Інклюзивна	27	0			27				27,0	5 859			5 859						5 214,9
Учні класів з вечірньою формою здобуття освіти																			
Вечірня форма	0	0	0	16		23													0,0
Заклади професійної (професійно-технічної) освіти																			
ЗП(П-Т)О	0	0	0	26															0,0
Разом	2 419		223		163		4 872	297,7	72 910		13 365	86 275							77 799,3

Історичні дані щодо учнів комунальних ЗЗСО Шумської міської територіальної громади

Фактичні значення за навчальні роки	2019/20	2020/21	2021/22	2022/23	2023/24	2024/25
Кількість учнів ЗЗСО	2 472	2 887	2 862	2 756	2 520	2 419
ФНК	13,0	12,5	12,3	10,5	10,3	10,8
РНК	14,0	14,0	15,0	15,0	15,0	15,0
Кількість ЗЗСО	32	32	32	32	32	22
Середня наповнюваність ЗЗСО	77	90	89	86	79	110

Дані за бюджетні роки	2020	2021	2022	2023	2024	2025
Обсяг субвенції (тис. грн)	55 354,1	82 114,2	83 756,2	68 260,8	74 488,7	72 584,4
Субвенція на учня (грн)	22 392	28 443	29 265	24 768	29 559	30 006

Зміна за роками		2020/21	2021/22	2022/23	2023/24	2024/25
Учні (%)		16,8%	-0,9%	-3,7%	-8,6%	-4,0%
Субвенція (%)		48,3%	2,0%	-18,5%	9,1%	-2,6%
Субвенція на учня (%)		27,0%	2,9%	-15,4%	19,3%	1,5%
ФНК		-0,51	-0,21	-1,79	-0,17	0,52



Мережа ЗЗСО Шумської міської територіальної громади

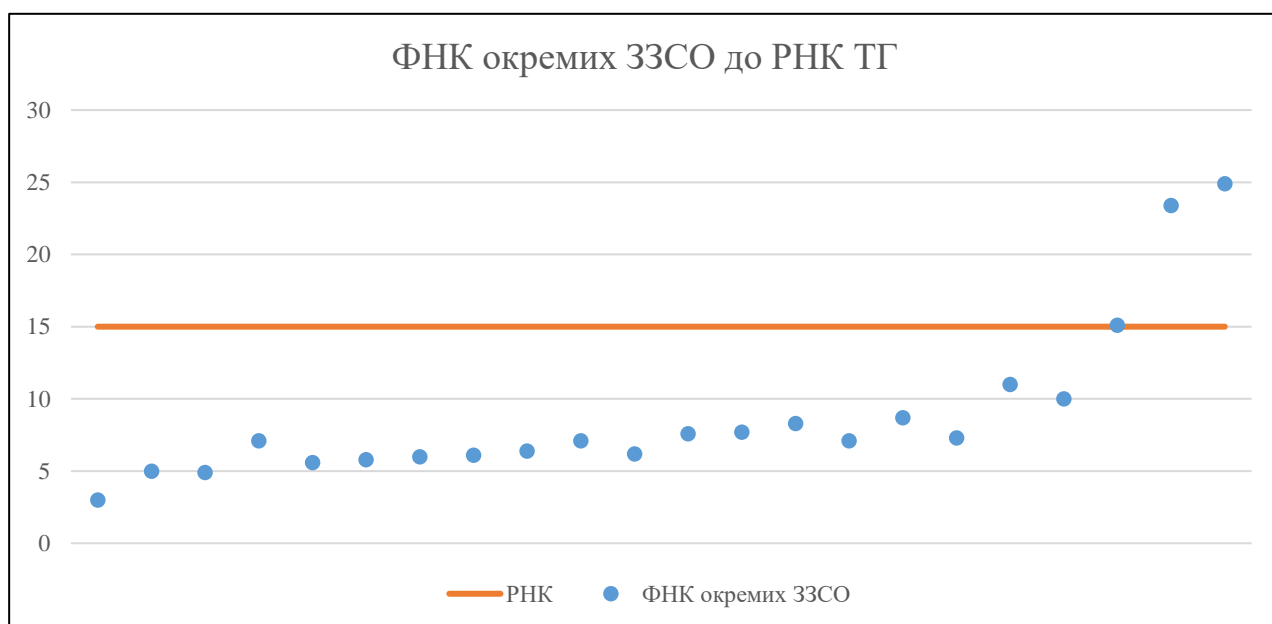
	ЗЗСО		Учні		ФНК
	кількість	відсоток	кількість	відсоток	кількість
Звичайний ЗЗСО	20	90,9%	1 808	74,7%	9,4
Опорний ЗЗСО	1	4,5%	547	22,6%	24,9
Філія ЗЗСО	1	4,5%	64	2,6%	7,1
Загалом	22	100,0%	2 419	100,0%	10,8

Філії на один опорний ЗЗСО

1,0

ЗЗСО крім спеціальних та НРЦ	ЗЗСО		Учні		ФНК
	кількість	відсоток	кількість	відсоток	кількість
ЗЗСО з ФНК більш ніж 16 (РНК + 1)	2	9,1%	1 062	43,9%	24,1
ЗЗСО з ФНК від 14 до 16	1	4,5%	166	6,9%	15,1
ЗЗСО з ФНК менш ніж 14 (РНК - 1)	19	86,4%	1 191	49,2%	7,1
ЗЗСО без класів					
Загалом (крім спеціальних та НРЦ)	22	100,0%	2 419	100,0%	10,8

Категорія	ЗЗСО		Учні		ФНК
	кількість	відсоток	кількість	відсоток	кількість
Менше 20 учнів	1	4,5%	9	0,4%	3,0
Від 20 до 50 учнів	2	9,1%	74	3,1%	4,9
Від 50 до 100 учнів	15	68,2%	998	41,3%	7,2
Від 100 до 200 учнів	2	9,1%	276	11,4%	12,5
Від 200 до 300 учнів					
Від 300 до 400 учнів					
Від 400 до 600 учнів	2	9,1%	1 062	43,9%	24,1
Від 600 до 800 учнів					
Від 800 до 1000 учнів					
Від 1000 до 1500 учнів					
Більше 1500 учнів					
Загалом	22	100,0%	2 419	100,0%	10,8



На графіку ЗЗСО упорядковані за збільшенням наповнюваності

**Перелік закладів загальної середньої освіти Шумської міської територіальної громади
РНК = 15, ФНК = 10,84**

↑	ЗЗСО з ФНК більш ніж 16 (РНК + 1)
↔	ЗЗСО з ФНК від 14 до 16
↓	ЗЗСО з ФНК менш ніж 14 (РНК - 1)
—	ЗЗСО без класів

№ з/п	ID в АІКОМ	Назва ЗЗСО	Факт. ступінь	Статус	ID в АІКОМ опорного ЗЗСО	Кількість учнів	з них за індивід. формою	Кількість класів	ФНК	
1	18563	Шумський ОЗЗСО	I-III	Опорна		547	48	22	24,9	↑
2	18564	Шумський ліцей	I-III			515	27	22	23,4	↑
3	18570	Суразький ЗЗСО	I-III			166	6	11	15,1	↔
4	18579	Цеценівська гімназія	I-II			99	7	9	11	↓
5	18566	Андрушівський ЗЗСО	I-III			110	11	11	10	↓
6	18587	Бірківська гімназія	I-II			78	4	9	8,7	↓
7	18572	Биковецька гімназія	I-II			75	7	9	8,3	↓
8	18589	Васьковецька гімназія	I-II			69	3	9	7,7	↓
9	18581	Шумбарська гімназія 18581	I-II			68	2	9	7,6	↓
10	18571	Тилявський ЗЗСО	I-III			80		11	7,3	↓
11	18568	Залісцівський ЗЗСО	I-III			78	1	11	7,1	↓
12	18577	Людвигівська гімназія	I-II			50	6	7	7,1	↓
13	18593	Рохманівська гімназія-філія Шумського ОЗЗСО	I-II	Філія	18563	64	8	9	7,1	↓
14	18578	Обицька гімназія	I-II			58		9	6,4	↓
15	18586	Вілійський ЗЗСО	I-III			68	5	11	6,2	↓
16	18598	Угорська гімназія	I-II			55	5	9	6,1	↓
17	18597	Тетилківська гімназія	I-II			54	2	9	6	↓
18	18576	Літовищенська гімназія	I-II			52	8	9	5,8	↓
19	18575	Кордишівська гімназія	I-II			50	5	9	5,6	↓
20	18573	Бриківська гімназія	I-II			30	2	6	5	↓
21	18588	Боложівська гімназія	I-II			44	3	9	4,9	↓
22	18590	Жолобківська початкова школа	I			9		3	3	↓