



**ІНФОРМАЦІЙНА ДОВІДКА ЩОДО РОЗРАХУНКУ ОБСЯГУ
ОСВІТНЬОЇ СУБВЕНЦІЇ НА 2025 РІК
МЕЛЬНИЦЕ-ПОДІЛЬСЬКА ТГ**

Базова інформація про засновника:

Засновник	<i>Мельнице-Подільська селищна територіальна громада</i>		
Код бюджету	<i>195150000</i>		
Область	<i>Тернопільська</i>	Фактична наповнюваність класів	<i>11,6</i>
Тип	<i>Селищна ТГ</i>	Розрахункова наповнюваність класів	<i>15,0</i>
Площа (км ²)	<i>245,2</i>	Щільність учнів (учнів на км ²)	<i>5,8</i>
Населення (осіб, 2022)	<i>16 551</i>		
Сільське населення (осіб, 2022)	<i>12 908</i>	Кількість учнів ЗЗСО з індивідуальною формою	<i>103</i>
Сільське населення (%)	<i>78,0</i>	Частка учнів ЗЗСО з індивідуальною формою	<i>7,3%</i>

Підсумки розподілу субвенції на 2025 рік:

	К-ть учнів (факт)	К-ть класів (факт)	Сума (тис. грн)	На учня (грн)	На клас (грн)
Учні комунальних ЗЗСО, <i>з них у гірських населених пунктах</i>	1 411	122	42 438,9	30 077	347 860
<i>у тому числі поділ класів на групи</i>	0		593,4		
Учні спеціальних ЗЗСО (класів) <i>з них у гірських населених пунктах</i>	0	0	0,0		
<i>у тому числі поділ класів на групи</i>	0		0,0		
Учні НРЦ, <i>з них у гірських населених пунктах</i>	0	0	0,0		
Учні класів з вечірньою формою	0	0	0,0		
Вихованці інтернатів	0		0,0		
Вихованці спеціальних інтернатів	0		0,0		
Вихованці НРЦ	0		0,0		
Асистенти в інклюзивних класах	19	0	3 669,7	193 143	
Учні ЗП(П-Т)О	0	0	0,0		
Студенти ЗФПО і коледжів	0				
Інклюзивно-ресурсні центри	0 ІРЦ		0,0		
Учні приватних ЗЗСО	0	0	0,0		
Простій: 0 вчителів на простой			0,0		
Простій: 0 ІРЦ на простой			0,0		
Мельнице-Подільська ТГ	1 411	122	46 108,6		

Освітня субвенція, розрахована на весь бюджетний 2025 рік, тис. грн:	46 108,6
Освітня субвенція, виділена на 8 місяців бюджетного 2025 року (68,6%), тис. грн:	31 630,5

Детальний розрахунок обсягу освітньої субвенції для Мельнице-Подільської селищної територіальної громади

Коефіцієнти, що застосовуються для Мельнице-Подільської селищної територіальної громади

Розрахункова наповнюваність класів	15,0
Коефіцієнт Кіпп для денних ЗЗСО	0,480
Розподіл на одного учня для педагогічних працівників, які не проводять уроки (денні ЗЗСО), грн	5 525
Коефіцієнт Кіпп для вечірньої форми здобуття освіти	0,480
Розподіл на одного учня для педагогічних працівників, які не проводять уроки (вечірні ЗЗСО), грн	5 525
Коефіцієнт поділу класів на групи при вивченні окремих предметів для учнів групи I	1,017
Коефіцієнт поділу класів на групи при вивченні окремих предметів для учнів групи II	1,047
Коефіцієнт скорочення	0,89

Коефіцієнти та нормативи для всіх засновників шкіл

Норматив бюджетної забезпеченості, грн	11 510,4
Річна заробітна плата вчителів з нарахуваннями, тис. грн	247,7
Річна заробітна плата асистентів вчителів з нарахуваннями, тис. грн	217,0
Річна заробітна плата педагогічних працівників ІРЦ з нарахуваннями, тис. грн	288,4
Річна заробітна плата педагогічних працівників на простой, тис. грн	128,0
Сума для ІРЦ, тис. грн	2 350,3
Сума для ІРЦ на простой, тис. грн	1 272,9
Розрахункова наповнюваність спеціальних класів (також приватних НРЦ)	9
Розрахункова наповнюваність класів НРЦ	6
Коефіцієнт Кіпп для приватних ЗЗСО	0,23

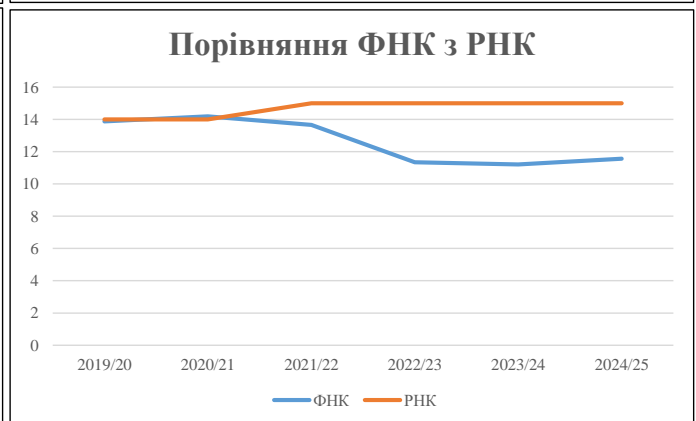
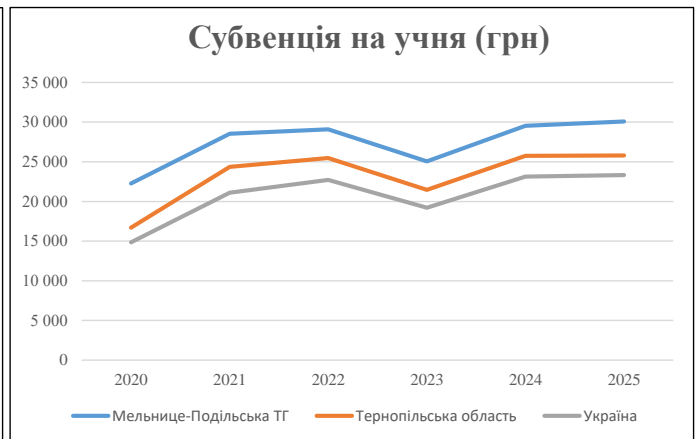
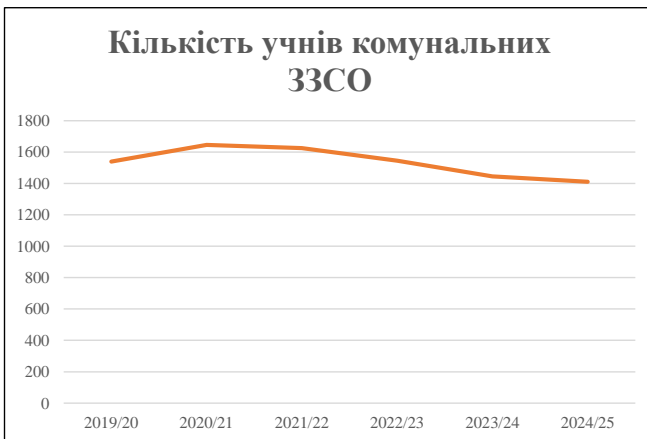
Рівень освіти/ Тип закладу	К-ть учнів	З них учнів ЗЗСО у гірських населених пунктах	Фактична к-ть класів	Розра- хункова напов- нюваність класів (групи)	Розра- хункова к-ть класів (груп)	К-ть годин навчального плану	К-ть необхідних годин у тиждень	К-ть ставок	Зарплати вчителів, тис. грн	Розподіл на одного учня, для педагогічних працівників, які не проводять уроки, грн	Зарплата педагогічного персоналу, що не проводить уроки, тис. грн	Зарплата разом (без надбавки за гірську місцевість, без поділу на групи), тис. грн	Коефіцієнт поділу класів на групи	К-ть ставок вчителів для поділу класів на групи	Зарплата персоналу, що проводить уроки у групах при поділі класів, тис. грн	Зарплата педагогічного персоналу разом (без надбавки за гірську місцевість), тис. грн	Відсоток учнів гірських ЗЗСО	Надбавка для гірської місцевості	Субвенція всього після застосування коефіцієнта 0,89, тис. грн
Назва стовпця	А	Б	В	Г	Г	Д	Е	Є	Ж	З	И	І	Й	К	Л	М	Н	О	
Як розраховано	АКОМ	АКОМ	АКОМ	Формула	А / Г	Формула	Г * Д	Е / 18	Є * 247,72	Формула	А * 3 / 1000	Ж + И	Формула мінус І	Й * 247,72	І * 247,72	І (сума зарплат) + К	Б / А (сума учнів)	0,25 * М * Л	(Л+Н) * 0,89
Учні комунальних ЗЗСО																			
Початкова (1-4)	483		56	15,0	33	23	759	42,2	10 446	5 525	2 669	13 114		0,017	2,7	667	47 684		42 438,9
Базова (5-9)	775	0	55	15,0	52	32,7	1 700	94,5	23 402	5 525	4 282	27 684							
Старша (10-11)	153		11	15,0	11	35,5	391	21,7	5 374	5 525	845	6 220							
Простий вчителів	0																		0,0
Учні спеціальних класів, спеціальних шкіл																			
Початкова (1-4)	0		0	9	0	36													
Базова (5-9)	0	0	0	9	0	36							0,047	0,0	0	0			0,0
Старша (10-11)	0		0	9	0	36													
Учні навчально-реабілітаційних центрів																			
Початкова (1-4)	0		0	6	0	36				5 525									
Базова (5-9)	0	0	0	6	0	36				5 525			0,047	0,0	0	0			0,0
Старша (10-11)	0		0	6	0	36				5 525									
Учні, які проживають в пансіонах (кількість ставок = кількість груп * 2)																			
Загальні пансіони	0	0				20	0												0,0
Спеціальні пансіони	0	0				9	0												0,0
НРЦ	0	0				6	0												0,0
Інклюзивні класи (в стовпцях А і Б кількість всіх і гірських інклюзивних класів після агрегації, у стовпці М - відсоток гірських інклюзивних класів)																			
Інклюзивна	19	0			19			19,0	4 123				4 123						3 669,7
Учні класів з вечірньою формою здобуття освіти																			
Вечірня форма	0	0	0	16		23													0,0
Заклади професійної (професійно-технічної) освіти																			
ЗП(П-Т)О	0	0	0	26															0,0
Разом	1 411		122		96		2 850	177,3	43 345		7 796	51 141							46 108,6

Історичні дані щодо учнів комунальних ЗЗСО Мельнице-Подільської селищної територіальної громади

Фактичні значення за навчальні роки	2019/20	2020/21	2021/22	2022/23	2023/24	2024/25
Кількість учнів ЗЗСО	1 540	1 646	1 625	1 546	1 446	1 411
ФНК	13,9	14,2	13,7	11,3	11,2	11,6
РНК	14,0	14,0	15,0	15,0	15,0	15,0
Кількість ЗЗСО	17	17	17	17	17	14
Середня наповнюваність ЗЗСО	91	97	96	91	85	101

Дані за бюджетні роки	2020	2021	2022	2023	2024	2025
Обсяг субвенції (тис. грн)	34 285,6	46 952,8	47 285,5	38 728,3	42 706,9	42 438,9
Субвенція на учня (грн)	22 263	28 525	29 099	25 051	29 535	30 077

Зміна за роками		2020/21	2021/22	2022/23	2023/24	2024/25
Учні (%)		6,9%	-1,3%	-4,9%	-6,5%	-2,4%
Субвенція (%)		36,9%	0,7%	-18,1%	10,3%	-0,6%
Субвенція на учня (%)		28,1%	2,0%	-13,9%	17,9%	1,8%
ФНК		0,32	-0,53	-2,31	-0,14	0,36

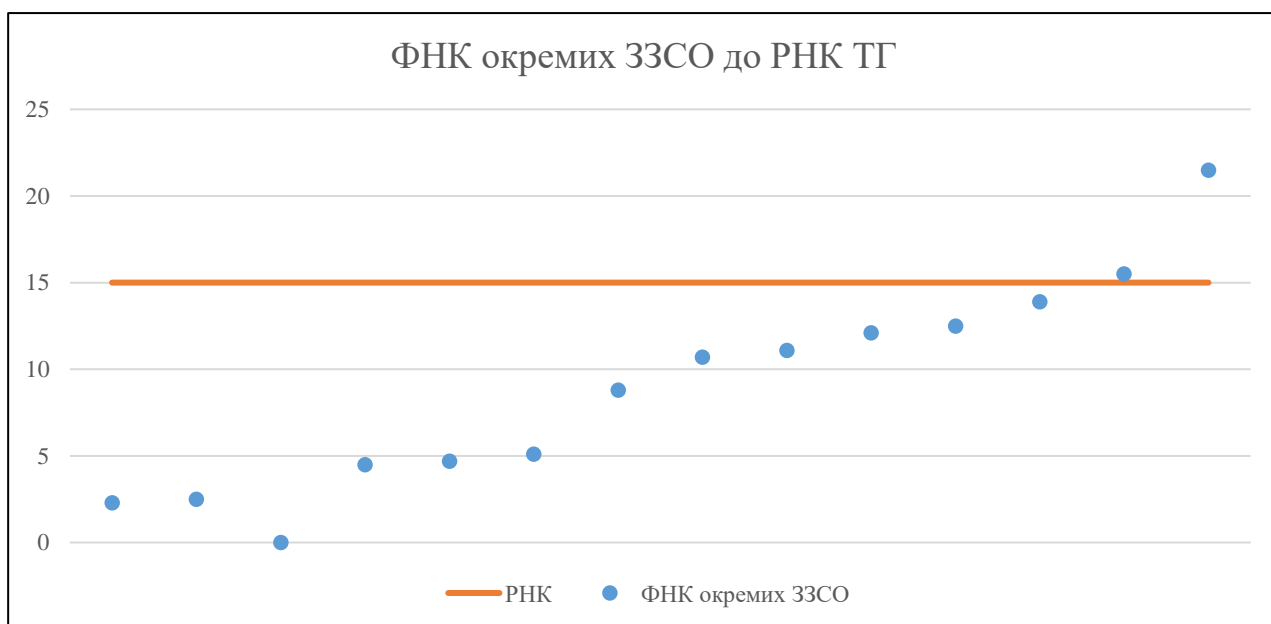


Мережа ЗЗСО Мельнице-Подільської селищної територіальної громади

	ЗЗСО		Учні		ФНК
	Кількість	Відсоток	Кількість	Відсоток	Відсоток
Звичайний ЗЗСО	14	100,0%	1 411	100,0%	11,6
Опорний ЗЗСО					
Філія ЗЗСО					
Загалом	14	100,0%	1 411	100,0%	11,6

ЗЗСО крім спеціальних та НРЦ	ЗЗСО		Учні		ФНК
	Кількість	Відсоток	Кількість	Відсоток	Відсоток
ЗЗСО з ФНК більш ніж 16 (РНК + 1)	1	7,1%	408	28,9%	21,5
ЗЗСО з ФНК від 14 до 16	1	7,1%	170	12,0%	15,5
ЗЗСО з ФНК менш ніж 14 (РНК - 1)	11	78,6%	822	58,3%	9,2
ЗЗСО без класів	1	7,1%	11	0,8%	
Загалом (крім спеціальних та НРЦ)	14	100,0%	1 411	100,0%	11,6

	ЗЗСО		Учні		ФНК
	Кількість	Відсоток	Кількість	Відсоток	Відсоток
Менше 20 учнів	4	28,6%	46	3,3%	3,3
Від 20 до 50 учнів	2	14,3%	88	6,2%	4,9
Від 50 до 100 учнів	2	14,3%	175	12,4%	9,7
Від 100 до 200 учнів	5	35,7%	694	49,2%	13,1
Від 200 до 300 учнів					
Від 300 до 400 учнів					
Від 400 до 600 учнів	1	7,1%	408	28,9%	21,5
Від 600 до 800 учнів					
Від 800 до 1000 учнів					
Від 1000 до 1500 учнів					
Більше 1500 учнів					
Загалом	14	100,0%	1 411	100,0%	11,6



На графіку ЗЗСО упорядковані за збільшенням наповнюваності

**Перелік закладів загальної середньої освіти Мельнице-Подільської селищної територіальної громади
РНК = 15, ФНК = 11,85**

↑	ЗЗСО з ФНК більш ніж 16 (РНК + 1)
↔	ЗЗСО з ФНК від 14 до 16
↓	ЗЗСО з ФНК менш ніж 14 (РНК - 1)
—	ЗЗСО без класів

№ з/п	ID в АІКОМ	Назва ЗЗСО	Факт. ступінь	Статус	ID в АІКОМ опорного ЗЗСО	Кількість учнів	з них за індивід. формою	Кількість класів	ФНК	
1	17794	Мельнице-Подільський ЗЗСО I-III ступенів	I-III			408	29	19	21,5	↑
2	17800	Горошівський ЗЗСО I-III ступенів	I-III			170	8	11	15,5	↔
3	17797	Вигодський заклад загальної середньої освіти	I-III			153		11	13,9	↓
4	17806	Кудринський ЗЗСО I - III ступенів	I-III			138	5	11	12,5	↓
5	17801	Дзвиняцький ЗЗСО I-III ступенів	I-III			133	1	11	12,1	↓
6	17824	Панівецька гімназія	I-II			100	10	9	11,1	↓
7	17813	Вільховецька гімназія	I-II			96	4	9	10,7	↓
8	17830	Устянська гімназія	I-II			79	4	9	8,8	↓
9	17831	Худиківська гімназія	I-II			46	18	9	5,1	↓
10	17816	Дністровська гімназія	I-II			42	10	9	4,7	↓
11	17834	Білівецька початкова школа з дошкільним підрозділом	I			18		4	4,5	↓
12	17835	Боришківська початкова школа з дошкільним підрозділом	I			10	3	4	2,5	↓
13	17847	Трубчинська ЗОШ I ст.	I			7		3	2,3	↓
14	17845	Окопівський НВК " ЗЗСО I ступеня -ЗДО"	I			11	11			—