



ІНФОРМАЦІЙНА ДОВІДКА ЩОДО РОЗРАХУНКУ ОБСЯГУ ОСВІТНЬОЇ СУБВЕНЦІЇ НА 2025 РІК

КРЕМЕНЕЦЬКА ТГ

Базова інформація про засновника:

Засновник	Кременецька міська територіальна громада		
Код бюджету	1956100000		
Область	Тернопільська	Фактична наповнюваність класів	16,1
Тип	Міська ТГ	Розрахункова наповнюваність класів	18,0
Площа (км ²)	527,0	Щільність учнів (учнів на км ²)	9,7
Населення (осіб, 2022)	42 064		
Сільське населення (осіб, 2022)	21 390	Кількість учнів ЗЗСО з індивідуальною формою	218
Сільське населення (%)	50,9	Частка учнів ЗЗСО з індивідуальною формою	4,3%

Підсумки розподілу субвенції на 2025 рік:

	К-ть учнів (факт)	К-ть класів (факт)	Сума (тис. грн)	На учня (грн)	На клас (грн)
Учні комунальних ЗЗСО, з них у гірських населених пунктах	5 088	316	126 738,6	24 909	401 071
у тому числі поділ класів на групи	0		1 743,9		
Учні спеціальних ЗЗСО (класів) з них у гірських населених пунктах	0	0	0,0		
у тому числі поділ класів на групи	0		0,0		
Учні НРЦ, з них у гірських населених пунктах	0	0	0,0		
Учні класів з вечірньою формою	0	0	0,0		
Вихованці інтернатів	0		0,0		
Вихованці спеціальних інтернатів	0		0,0		
Вихованці НРЦ	0		0,0		
Асистенти в інклюзивних класах	71	0	13 713,1	193 143	
Учні ЗП(П-Т)О	0	0	0,0		
Студенти ЗФПО і коледжів	0				
Інклюзивно-ресурсні центри	0 ІРЦ		0,0		
Учні приватних ЗЗСО	0	0	0,0		
Простій: 0 вчителів на простой			0,0		
Простій: 0 ІРЦ на простой			0,0		
Кременецька ТГ	5 088	316	140 451,7		

Освітня субвенція, розрахована на весь бюджетний 2025 рік, тис. грн:	140 451,7
Освітня субвенція, виділена на 8 місяців бюджетного 2025 року (68,6%), тис. грн:	96 349,9

Детальний розрахунок обсягу освітньої субвенції для Кременецької міської територіальної громади

Коефіцієнти, що застосовуються для Кременецької міської територіальної громади

Розрахункова наповнюваність класів	18,0
Коефіцієнт Кіпп для денних ЗЗСО	0,430
Розподіл на одного учня для педагогічних працівників, які не проводять уроки (денні ЗЗСО), грн	4 949
Коефіцієнт Кіпп для вечірньої форми здобуття освіти	0,430
Розподіл на одного учня для педагогічних працівників, які не проводять уроки (вечірні ЗЗСО), грн	4 949
Коефіцієнт поділу класів на групи при вивченні окремих предметів для учнів групи I	1,017
Коефіцієнт поділу класів на групи при вивченні окремих предметів для учнів групи II	1,047
Коефіцієнт скорочення	0,89

Коефіцієнти та нормативи для всіх засновників шкіл

Норматив бюджетної забезпеченості, грн	11 510,4
Річна заробітна плата вчителів з нарахуваннями, тис. грн	247,7
Річна заробітна плата асистентів вчителів з нарахуваннями, тис. грн	217,0
Річна заробітна плата педагогічних працівників ІРЦ з нарахуваннями, тис. грн	288,4
Річна заробітна плата педагогічних працівників на простой, тис. грн	128,0
Сума для ІРЦ, тис. грн	2 350,3
Сума для ІРЦ на простой, тис. грн	1 272,9
Розрахункова наповнюваність спеціальних класів (також приватних НРЦ)	9
Розрахункова наповнюваність класів НРЦ	6
Коефіцієнт Кіпп для приватних ЗЗСО	0,23

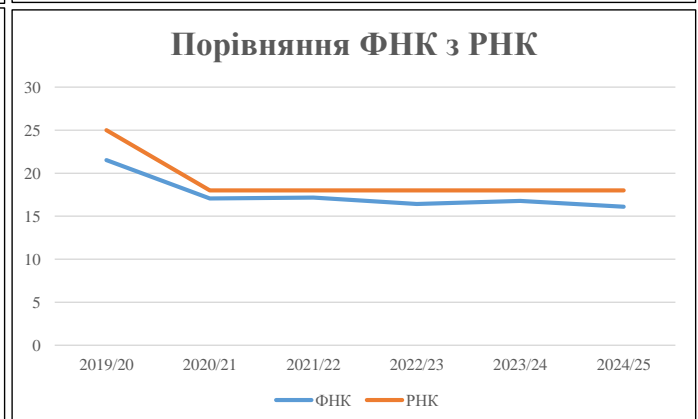
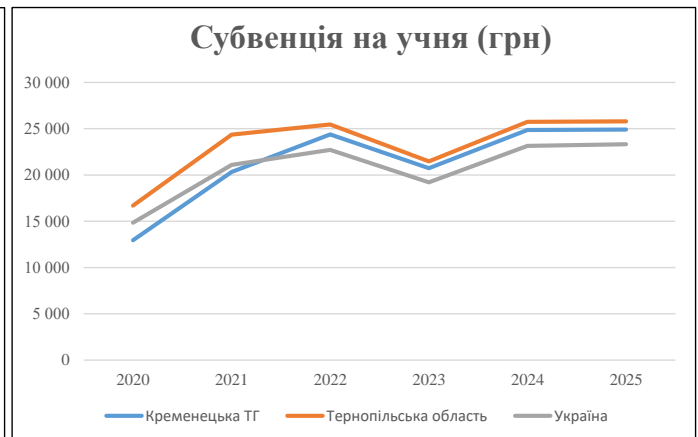
Рівень освіти/ Тип закладу	К-ть учнів	З них учнів ЗЗСО у гірських населених пунктах	Фактична к-ть класів	Розра- хункова напов- нюваність класів (групи)	Розра- хункова к-ть класів (груп)	К-ть годин навчального плану	К-ть необхідних годин у тиждень	К-ть ставок	Зарплати вчителів, тис. грн	Розподіл на одного учня, для педагогічних працівників, які не проводять уроки, грн	Зарплата педагогічного персоналу, що не проводить уроки, тис. грн	Зарплата разом (без надбавки за гірську місцевість, без поділу на групи), тис. грн	Коефіцієнт поділу класів на групи	К-ть ставок вчителів для поділу класів на групи	Зарплата персоналу, що проводить уроки у групах при поділі класів, тис. грн	Зарплата педагогічного персоналу разом (без надбавки за гірську місцевість), тис. грн	Відсоток учнів гірських ЗЗСО	Надбавка для гірської місцевості	Субвенція всього після застосування коефіцієнта 0,89, тис. грн
Назва стовпця	А	Б	В	Г	Г	Д	Е	Є	Ж	З	И	І	Ї	Й	К	Л	М	Н	О
Як розраховано	АКОМ	АКОМ	АКОМ	Формула	А / Г	Формула	Г * Д	Е / 18	Є * 247,72	Формула	А * З / 1000	Ж + И	Формула мінус І	Є (сума ставок) * Ї	Й * 247,72	І (сума зарплат) + К	Б / А (сума учнів)	0,25 * М * Л	(Л+Н) * 0,89
Учні комунальних ЗЗСО																			
Початкова (1-4)	1 778		139	18,0	99	23	2 277	126,5	31 337	4 949	8 800	40 137							
Базова (5-9)	2 790	0	151	18,0	155	32,7	5 069	281,6	69 755	4 949	13 809	83 564	0,017	7,9	1 959	142 403			126 738,6
Старша (10-11)	520		26	18,0	29	35,5	1 030	57,2	14 168	4 949	2 574	16 742							
Простий вчителів	0																		0,0
Учні спеціальних класів, спеціальних шкіл																			
Початкова (1-4)	0		0	9	0	36													
Базова (5-9)	0	0	0	9	0	36							0,047	0,0	0	0			0,0
Старша (10-11)	0		0	9	0	36													
Учні навчально-реабілітаційних центрів																			
Початкова (1-4)	0		0	6	0	36				4 949									
Базова (5-9)	0	0	0	6	0	36				4 949			0,047	0,0	0	0			0,0
Старша (10-11)	0		0	6	0	36				4 949									
Учні, які проживають в пансіонах (кількість ставок = кількість груп * 2)																			
Загальні пансіони	0	0			20	0													0,0
Спеціальні пансіони	0	0			9	0													0,0
НРЦ	0	0			6	0													0,0
Інклюзивні класи (в стовпцях А і Б кількість всіх і гірських інклюзивних класів після агрегації, у стовпці М - відсоток гірських інклюзивних класів)																			
Інклюзивна	71	0			71			71,0	15 408			15 408							13 713,1
Учні класів з вечірньою формою здобуття освіти																			
Вечірня форма	0	0	0	16		23													0,0
Заклади професійної (професійно-технічної) освіти																			
ЗП(П-Т)О	0	0	0	26															0,0
Разом	5 088		316		283		8 375	536,3	130 669		25 183	155 852							140 451,7

Історичні дані щодо учнів комунальних ЗЗСО Кременецької міської територіальної громади

Фактичні значення за навчальні роки	2019/20	2020/21	2021/22	2022/23	2023/24	2024/25
Кількість учнів ЗЗСО	2 023	5 252	5 283	5 348	5 287	5 088
ФНК	21,5	17,1	17,2	16,4	16,8	16,1
РНК	25,0	18,0	18,0	18,0	18,0	18,0
Кількість ЗЗСО	33	33	33	33	33	32
Середня наповнюваність ЗЗСО	61	159	160	162	160	159

Дані за бюджетні роки	2020	2021	2022	2023	2024	2025
Обсяг субвенції (тис. грн)	26 202,6	106 780,7	128 807,8	110 884,5	131 450,6	126 738,6
Субвенція на учня (грн)	12 952	20 331	24 382	20 736	24 863	24 909

Зміна за роками	2020/21	2021/22	2022/23	2023/24	2024/25
Учні (%)	159,6%	0,6%	1,2%	-1,1%	-3,8%
Субвенція (%)	307,5%	20,6%	-13,9%	18,5%	-3,6%
Субвенція на учня (%)	57,0%	19,9%	-15,0%	19,9%	0,2%
ФНК	-4,47	0,10	-0,73	0,36	-0,68



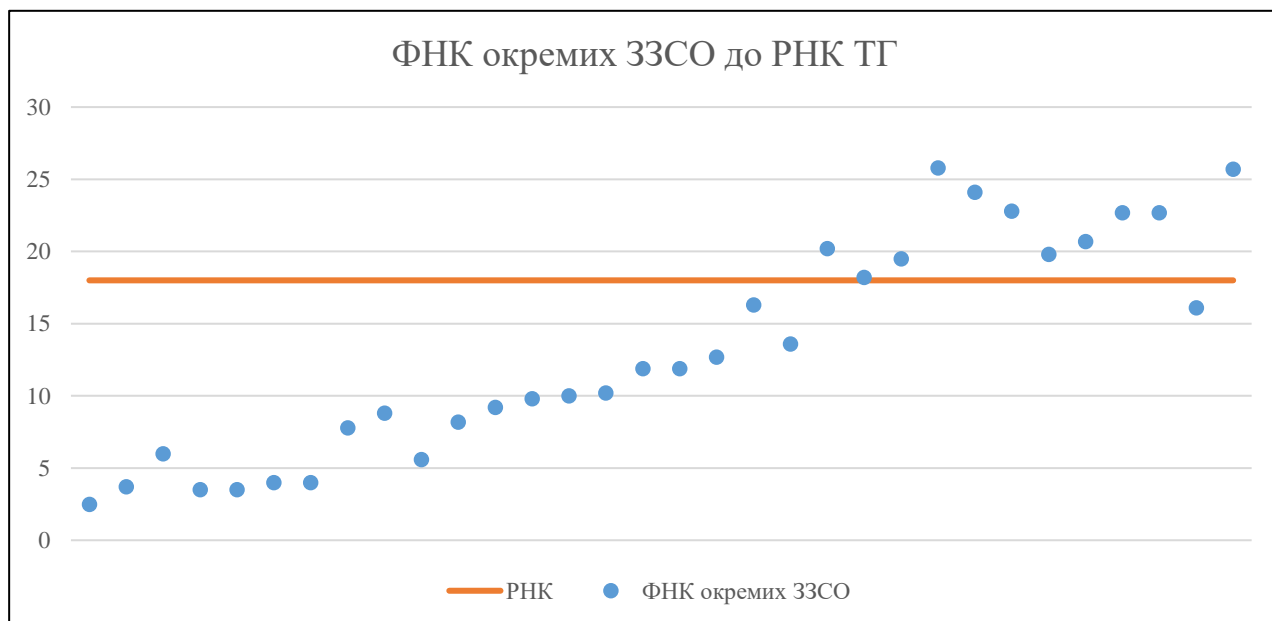
Мережа ЗЗСО Кременецької міської територіальної громади

	ЗЗСО		Учні		ФНК
	кількість	відсоток	кількість	відсоток	кількість
Звичайний ЗЗСО	27	84,4%	3 988	78,4%	15,4
Опорний ЗЗСО	3	9,4%	771	15,2%	20,3
Філія ЗЗСО	2	6,3%	329	6,5%	17,3
Загалом	32	100,0%	5 088	100,0%	16,1

Філії на один опорний ЗЗСО 0,7

ЗЗСО крім спеціальних та НРЦ	ЗЗСО		Учні		ФНК
	кількість	відсоток	кількість	відсоток	кількість
ЗЗСО з ФНК більш ніж 19 (РНК + 1)	10	31,3%	3 179	62,5%	22,5
ЗЗСО з ФНК від 17 до 19	1	3,1%	200	3,9%	18,2
ЗЗСО з ФНК менш ніж 17 (РНК - 1)	21	65,6%	1 709	33,6%	10,4
ЗЗСО без класів					
Загалом (крім спеціальних та НРЦ)	32	100,0%	5 088	100,0%	16,1

	ЗЗСО		Учні		ФНК
	кількість	відсоток	кількість	відсоток	кількість
Менше 20 учнів	6	18,8%	77	1,5%	3,7
Від 20 до 50 учнів	3	9,4%	94	1,8%	6,3
Від 50 до 100 учнів	6	18,8%	477	9,4%	8,8
Від 100 до 200 учнів	6	18,8%	807	15,9%	14,4
Від 200 до 300 учнів	6	18,8%	1 458	28,7%	21,4
Від 300 до 400 учнів	1	3,1%	311	6,1%	20,7
Від 400 до 600 учнів	4	12,5%	1 864	36,6%	21,4
Від 600 до 800 учнів					
Від 800 до 1000 учнів					
Від 1000 до 1500 учнів					
Більше 1500 учнів					
Загалом	32	100,0%	5 088	100,0%	16,1



На графіку ЗЗСО упорядковані за збільшенням наповнюваності

Перелік закладів загальної середньої освіти Кременецької міської територіальної громади
РНК = 18, ФНК = 16,1

↑	ЗЗСО з ФНК більш ніж 19 (РНК + 1)
↔	ЗЗСО з ФНК від 17 до 19
↓	ЗЗСО з ФНК менш ніж 17 (РНК - 1)
—	ЗЗСО без класів

№ з/п	ID в АІКОМ	Назва ЗЗСО	Факт. ступінь	Статус	ID в АІКОМ опорного ЗЗСО	Кількість учнів	з них за індивід. формою	Кількість класів	ФНК	
1	18194	Кременецька гімназія № 2 з поглибленим вивченням іноземних мов	I-II			232		9	25,8	↑
2	18199	Волинський ліцей імені Нестора Літописця	I-III			565		22	25,7	↑
3	18200	Філія Кременецька класична гімназія	I-II	Філія	18192	241	37	10	24,1	↑
4	18192	Кременецький академічний ліцей імені У. Самчука	II-III	Опорна		274	14	12	22,8	↑
5	18193	Кременецька ЗОШ №1	I-III			431	37	19	22,7	↑
6	18197	НВК "Кременецька ЗОШ I-III ступенів №5 - ДНЗ"	I-III			432	18	19	22,7	↑
7	18195	Кременецька гімназія №3	I-II			311	26	15	20,7	↑
8	18185	Попівецька гімназія	I-II			182	1	9	20,2	↑
9	18201	ОЗО Білокриницька ЗОШ I - III ступенів	I-III	Опорна		297	30	15	19,8	↑
10	18204	Дунайська ЗОШ	I-III			214	4	11	19,5	↑
11	18203	ОЗ Горинська ЗОШ I-III ступенів	I-III	Опорна		200	14	11	18,2	↔
12	18209	Сапанівська гімназія	I-II			147	12	9	16,3	↓
13	18196	Кременецька школа №4	I-III			436		27	16,1	↓
14	18205	Кімнатецька ЗОШ I - III ст.	I-III			150		11	13,6	↓
15	18202	Великобережеська гімназія	I-II			114		9	12,7	↓
16	18183	Підлісецька гімназія	I-II			107	5	9	11,9	↓
17	18184	Плосківська гімназія	I-II			107		9	11,9	↓
18	18174	Колосівська гімназія	I-II			92		9	10,2	↓
19	18172	Жолобівська гімназія	I-II			90	2	9	10	↓
20	18178	Філія "Кушлинська гімназія"	I-II	Філія	18203	88	5	9	9,8	↓
21	18171	Гаївська гімназія	I-II			83	3	9	9,2	↓
22	18159	Бонівецька початкова школа	I			35		4	8,8	↓
23	18176	Крижівська гімназія	I-II			74		9	8,2	↓
24	18166	початкова школа с. Іква	I			31		4	7,8	↓
25	18161	Великомлинівська початкова школа	I			12		2	6	↓
26	18173	Катеринівська гімназія	I-II			50	5	9	5,6	↓
27	18165	Савчицька початкова школа	I			16	2	4	4	↓
28	18191	Шпиколоська гімназія	I-II			28	3	7	4	↓
29	18190	Чугалівська початкова школа	I			11		3	3,7	↓
30	18158	Богданівська початкова школа	I			14		4	3,5	↓
31	18583	Підгаєцька початкова школа	I			14		4	3,5	↓
32	18163	Куликівська початкова школа	I			10		4	2,5	↓