



ІНФОРМАЦІЙНА ДОВІДКА ЩОДО РОЗРАХУНКУ ОБСЯГУ ОСВІТНЬОЇ СУБВЕНЦІЇ НА 2025 РІК

ГУСЯТИНСЬКА ТГ

Базова інформація про засновника:

Засновник	Гусятинська селищна територіальна громада		
Код бюджету	1950500000		
Область	Тернопільська	Фактична наповнюваність класів	14,1
Тип	Селищна ТГ	Розрахункова наповнюваність класів	17,0
Площа (км ²)	248,2	Щільність учнів (учнів на км ²)	4,9
Населення (осіб, 2022)	15 576		
Сільське населення (осіб, 2022)	8 520	Кількість учнів ЗЗСО з індивідуальною формою	137
Сільське населення (%)	54,7	Частка учнів ЗЗСО з індивідуальною формою	11,2%

Підсумки розподілу субвенції на 2025 рік:

	К-ть учнів (факт)	К-ть класів (факт)	Сума (тис. грн)	На учня (грн)	На клас (грн)
Учні комунальних ЗЗСО, з них у гірських населених пунктах	1 227	87	32 329,1	26 348	371 599
у тому числі поділ класів на групи	0		450,1		
Учні спеціальних ЗЗСО (класів) з них у гірських населених пунктах	0	0	0,0		
у тому числі поділ класів на групи	0		0,0		
Учні НРЦ, з них у гірських населених пунктах	0	0	0,0		
Учні класів з вечірньою формою	0	0	0,0		
Вихованці інтернатів	0		0,0		
Вихованці спеціальних інтернатів	0		0,0		
Вихованці НРЦ	0		0,0		
Асистенти в інклюзивних класах	9	0	1 738,3	193 143	
Учні ЗП(П-Т)О	0	0	0,0		
Студенти ЗФПО і коледжів	0				
Інклюзивно-ресурсні центри	0 ІРЦ		0,0		
Учні приватних ЗЗСО	0	0	0,0		
Простій: 0 вчителів на простой			0,0		
Простій: 0 ІРЦ на простой			0,0		
Гусятинська ТГ	1 227	87	34 067,4		

Освітня субвенція, розрахована на весь бюджетний 2025 рік, тис. грн:	34 067,4
Освітня субвенція, виділена на 8 місяців бюджетного 2025 року (68,6%), тис. грн:	23 370,2

Детальний розрахунок обсягу освітньої субвенції для Гусятинської селищної територіальної громади

Коефіцієнти, що застосовуються для Гусятинської селищної територіальної громади

Розрахункова наповнюваність класів	17,0
Коефіцієнт Кіпп для денних ЗЗСО	0,430
Розподіл на одного учня для педагогічних працівників, які не проводять уроки (денні ЗЗСО), грн	4 949
Коефіцієнт Кіпп для вечірньої форми здобуття освіти	0,430
Розподіл на одного учня для педагогічних працівників, які не проводять уроки (вечірні ЗЗСО), грн	4 949
Коефіцієнт поділу класів на групи при вивченні окремих предметів для учнів групи І	1,017
Коефіцієнт поділу класів на групи при вивченні окремих предметів для учнів групи ІІ	1,047
Коефіцієнт скорочення	0,89

Коефіцієнти та нормативи для всіх засновників шкіл

Норматив бюджетної забезпеченості, грн	11 510,4
Річна заробітна плата вчителів з нарахуваннями, тис. грн	247,7
Річна заробітна плата асистентів вчителів з нарахуваннями, тис. грн	217,0
Річна заробітна плата педагогічних працівників ІРЦ з нарахуваннями, тис. грн	288,4
Річна заробітна плата педагогічних працівників на простой, тис. грн	128,0
Сума для ІРЦ, тис. грн	2 350,3
Сума для ІРЦ на простой, тис. грн	1 272,9
Розрахункова наповнюваність спеціальних класів (також приватних НРЦ)	9
Розрахункова наповнюваність класів НРЦ	6
Коефіцієнт Кіпп для приватних ЗЗСО	0,23

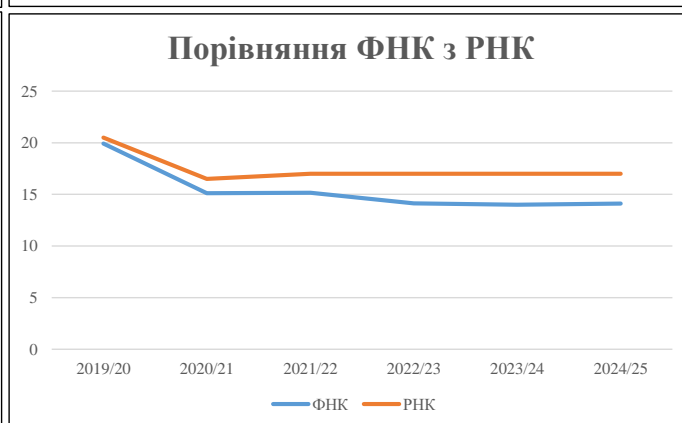
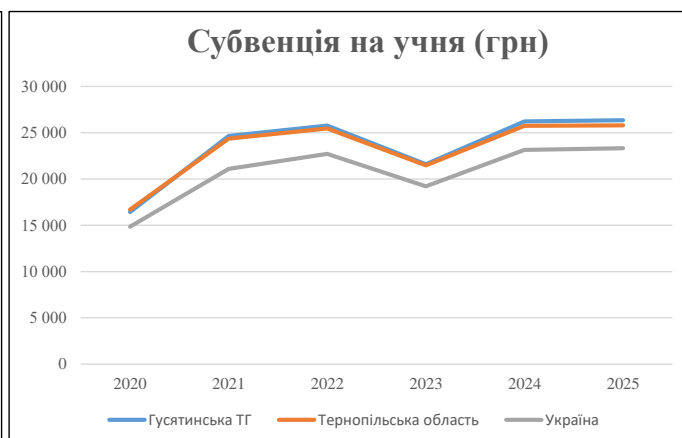
Рівень освіти/ Тип закладу	К-ть учнів	З них учнів ЗЗСО у гірських населених пунктах	Фактична к-ть класів	Розра- хункова напов- нюваність класів (групи)	Розра- хункова к-ть класів (груп)	К-ть годин навчального плану	К-ть необхідних годин у тиждень	К-ть ставок	Зарплати вчителів, тис. грн	Розподіл на одного учня, для педагогічних працівників, які не проводять уроки, грн	Зарплата педагогічного персоналу, що не проводить уроки, тис. грн	Зарплата разом (без надбавки за гірську місцевість, без поділу на групи), тис. грн	Коефіцієнт поділу класів на групи	К-ть ставок вчителів для поділу класів на групи	Зарплата персоналу, що проводить уроки у групах при поділі класів, тис. грн	Зарплата педагогічного персоналу разом (без надбавки за гірську місцевість), тис. грн	Відсоток учнів гірських ЗЗСО	Надбавка для гірської місцевості	Субвенція всього після застосування коефіцієнта 0,89, тис. грн
Назва стовпця	А	Б	В	Г	Г	Д	Е	Є	Ж	З	И	І	Й	К	Л	М	Н	О	
Як розраховано	АКОМ	АКОМ	АКОМ	Формула	А / Г	Формула	Г * Д	Е / 18	Є * 247,72	Формула	А * 3 / 1000	Ж + И	Формула мінус І	Є (сума ставок) * Й	Й * 247,72	І (сума зарплат) + К	Б / А (сума учнів)	0,25 * М * Л	(Л+Н) * 0,89
Учні комунальних ЗЗСО																			
Початкова (1-4)	411		34	17,0	25	23	575	31,9	7 913	4 949	2 034	9 948							
Базова (5-9)	714	0	45	17,0	42	32,7	1 373	76,3	18 901	4 949	3 534	22 435	0,017	2,0	506	36 325			32 329,1
Старша (10-11)	102		8	17,0	6	35,5	213	11,8	2 931	4 949	505	3 436							
Простий вчителів	0																		0,0
Учні спеціальних класів, спеціальних шкіл																			
Початкова (1-4)	0		0	9	0	36													
Базова (5-9)	0	0	0	9	0	36							0,047	0,0	0	0			0,0
Старша (10-11)	0		0	9	0	36													
Учні навчально-реабілітаційних центрів																			
Початкова (1-4)	0		0	6	0	36				4 949									
Базова (5-9)	0	0	0	6	0	36				4 949			0,047	0,0	0	0			0,0
Старша (10-11)	0		0	6	0	36				4 949									
Учні, які проживають в пансіонах (кількість ставок = кількість груп * 2)																			
Загальні пансіони	0	0			20	0													0,0
Спеціальні пансіони	0	0			9	0													0,0
НРЦ	0	0			6	0													0,0
Інклюзивні класи (в стовпцях А і Б кількість всіх і гірських інклюзивних класів після агрегації, у стовпці М - відсоток гірських інклюзивних класів)																			
Інклюзивна	9	0			9			9,0	1 953				1 953						1 738,3
Учні класів з вечірньою формою здобуття освіти																			
Вечірня форма	0	0	0	16		23													0,0
Заклади професійної (професійно-технічної) освіти																			
ЗП(П-Т)О	0	0	0	26															0,0
Разом	1 227		87		73		2 161	129,1	31 699		6 073	37 772							34 067,4

Історичні дані щодо учнів комунальних ЗЗСО Гусятинської селищної територіальної громади

Фактичні значення за навчальні роки	2019/20	2020/21	2021/22	2022/23	2023/24	2024/25
Кількість учнів ЗЗСО	797	1 436	1 365	1 364	1 274	1 227
ФНК	19,9	15,1	15,2	14,1	14,0	14,1
РНК	20,5	16,5	17,0	17,0	17,0	17,0
Кількість ЗЗСО	10	10	10	10	10	7
Середня наповнюваність ЗЗСО	80	144	137	136	127	175

Дані за бюджетні роки	2020	2021	2022	2023	2024	2025
Обсяг субвенції (тис. грн)	13 093,4	35 402,0	35 187,1	29 451,3	33 395,7	32 329,1
Субвенція на учня (грн)	16 428	24 653	25 778	21 592	26 213	26 348

Зміна за роками		2020/21	2021/22	2022/23	2023/24	2024/25
Учні (%)		80,2%	-4,9%	-0,1%	-6,6%	-3,7%
Субвенція (%)		170,4%	-0,6%	-16,3%	13,4%	-3,2%
Субвенція на учня (%)		50,1%	4,6%	-16,2%	21,4%	0,5%
ФНК		-4,81	0,05	-1,04	-0,13	0,10

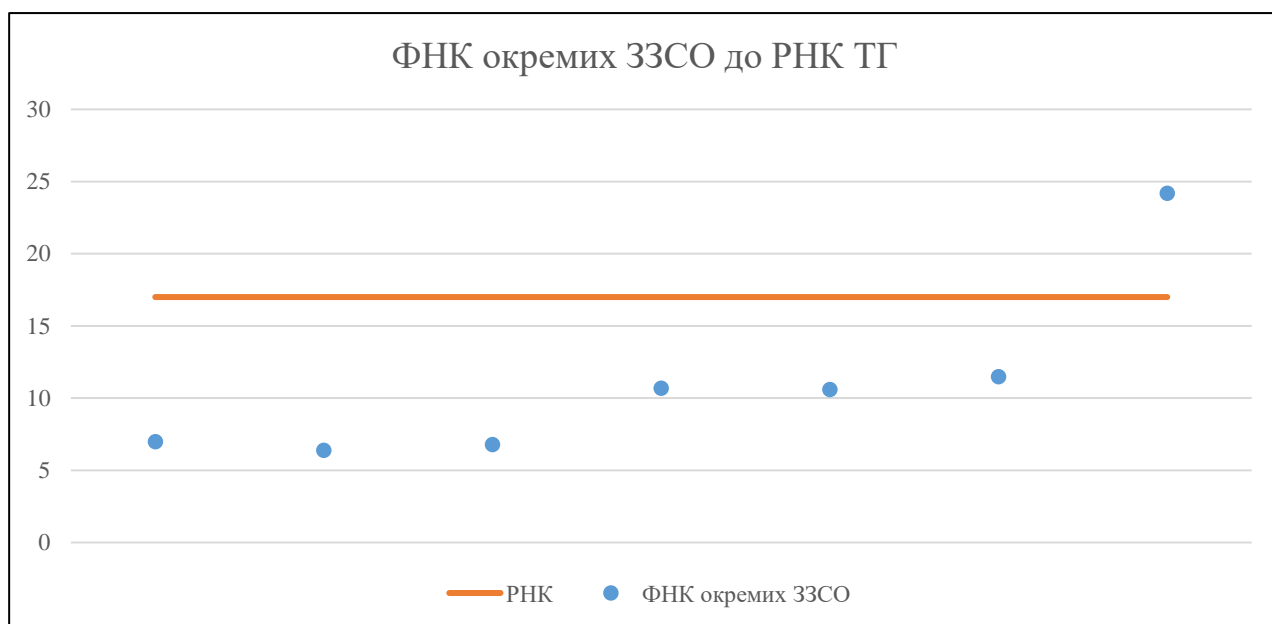


Мережа ЗЗСО Гусятинської селищної територіальної громади

	ЗЗСО		Учні		ФНК
	кількість	відсоток	кількість	відсоток	кількість
Звичайний ЗЗСО	7	100,0%	1 227	100,0%	14,1
Опорний ЗЗСО					
Філія ЗЗСО					
Загалом	7	100,0%	1 227	100,0%	14,1

	ЗЗСО		Учні		ФНК
	кількість	відсоток	кількість	відсоток	кількість
ЗЗСО крім спеціальних та НРЦ					
ЗЗСО з ФНК більш ніж 18 (РНК + 1)	1	14,3%	702	57,2%	24,2
ЗЗСО з ФНК від 16 до 18					
ЗЗСО з ФНК менш ніж 16 (РНК - 1)	6	85,7%	525	42,8%	9,1
ЗЗСО без класів					
Загалом (крім спеціальних та НРЦ)	7	100,0%	1 227	100,0%	14,1

	ЗЗСО		Учні		ФНК
	кількість	відсоток	кількість	відсоток	кількість
Менше 20 учнів					
Від 20 до 50 учнів					
Від 50 до 100 учнів	3	42,9%	175	14,3%	6,7
Від 100 до 200 учнів	3	42,9%	350	28,5%	10,9
Від 200 до 300 учнів					
Від 300 до 400 учнів					
Від 400 до 600 учнів					
Від 600 до 800 учнів	1	14,3%	702	57,2%	24,2
Від 800 до 1000 учнів					
Від 1000 до 1500 учнів					
Більше 1500 учнів					
Загалом	7	100,0%	1 227	100,0%	14,1



На графіку ЗЗСО упорядковані за збільшенням наповнюваності

**Перелік закладів загальної середньої освіти Гусятинської селищної територіальної громади
РНК = 17, ФНК = 14,1**

↑	ЗЗСО з ФНК більш ніж 18 (РНК + 1)
↔	ЗЗСО з ФНК від 16 до 18
↓	ЗЗСО з ФНК менш ніж 16 (РНК - 1)
—	ЗЗСО без класів

№ з/п	ID в АІКОМ	Назва ЗЗСО	Факт. ступінь	Статус	ID в АІКОМ опорного ЗЗСО	Кількість учнів	з них за індивід. формою	Кількість класів	ФНК	
1	17909	ЗЗСО смт Гусятин	I-III			702	51	29	24,2	↑
2	17921	ЗОШ I-III ст. с. Личківці	I-III			126	22	11	11,5	↓
3	17917	ЗОШ I-III ст. с.Городниця	I-III			107	20	10	10,7	↓
4	17924	ЗОШ I-III ст. с.Постолівка	I-III			117	17	11	10,6	↓
5	17941	Самолусківська гімназія	I-II			56	8	8	7	↓
6	17942	Сидорівська гімназія	I-II			61	11	9	6,8	↓
7	18537	Кривеньківська гімназія	I-II			58	8	9	6,4	↓