



ІНФОРМАЦІЙНА ДОВІДКА ЩОДО РОЗРАХУНКУ ОБСЯГУ ОСВІТНЬОЇ СУБВЕНЦІЇ НА 2025 РІК

БІЛЬЧЕ-ЗОЛОТЕЦЬКА ТГ

Базова інформація про засновника:

Засновник	Більче-Золотецька сільська територіальна громада		
Код бюджету	1953100000		
Область	Тернопільська	Фактична наповнюваність класів	10,5
Тип	Сільська ТГ	Розрахункова наповнюваність класів	13,0
Площа (км ²)	108,4	Щільність учнів (учнів на км ²)	2,4
Населення (осіб, 2022)	3 982		
Сільське населення (осіб, 2022)	3 982	Кількість учнів ЗЗСО з індивідуальною формою	57
Сільське населення (%)	100,0	Частка учнів ЗЗСО з індивідуальною формою	21,7%

Підсумки розподілу субвенції на 2025 рік:

	К-ть учнів (факт)	К-ть класів (факт)	Сума (тис. грн)	На учня (грн)	На клас (грн)
Учні комунальних ЗЗСО, з них у гірських населених пунктах	263 0	25	9 648,2	36 685	385 928
у тому числі поділ класів на групи			137,4		
Учні спеціальних ЗЗСО (класів) з них у гірських населених пунктах	0 0	0	0,0		
у тому числі поділ класів на групи			0,0		
Учні НРЦ, з них у гірських населених пунктах	0 0	0	0,0		
Учні класів з вечірньою формою	0	0	0,0		
Вихованці інтернатів	0		0,0		
Вихованці спеціальних інтернатів	0		0,0		
Вихованці НРЦ	0		0,0		
Асистенти в інклюзивних класах	0	0	0,0		
Учні ЗП(П-Т)О	0	0	0,0		
Студенти ЗФПО і коледжів	0				
Інклюзивно-ресурсні центри	0 ІРЦ		0,0		
Учні приватних ЗЗСО	0	0	0,0		
Простій: 0 вчителів на простой			0,0		
Простій: 0 ІРЦ на простой			0,0		
Більче-Золотецька ТГ	263	25	9 648,2		

Освітня субвенція, розрахована на весь бюджетний 2025 рік, тис. грн:	9 648,2
Освітня субвенція, виділена на 8 місяців бюджетного 2025 року (68,6%), тис. грн:	6 618,7

Детальний розрахунок обсягу освітньої субвенції для Більче-Золотецької сільської територіальної громади

Коефіцієнти, що застосовуються для Більче-Золотецької сільської територіальної громади

Розрахункова наповнюваність класів	13,0
Коефіцієнт Кіпп для денних ЗЗСО	0,530
Розподіл на одного учня для педагогічних працівників, які не проводять уроки (денні ЗЗСО), грн	6 101
Коефіцієнт Кіпп для вечірньої форми здобуття освіти	0,530
Розподіл на одного учня для педагогічних працівників, які не проводять уроки (вечірні ЗЗСО), грн	6 101
Коефіцієнт поділу класів на групи при вивченні окремих предметів для учнів групи I	1,017
Коефіцієнт поділу класів на групи при вивченні окремих предметів для учнів групи II	1,047
Коефіцієнт скорочення	0,89

Коефіцієнти та нормативи для всіх засновників шкіл

Норматив бюджетної забезпеченості, грн	11 510,4
Річна заробітна плата вчителів з нарахуваннями, тис. грн	247,7
Річна заробітна плата асистентів вчителів з нарахуваннями, тис. грн	217,0
Річна заробітна плата педагогічних працівників ІРЦ з нарахуваннями, тис. грн	288,4
Річна заробітна плата педагогічних працівників на простой, тис. грн	128,0
Сума для ІРЦ, тис. грн	2 350,3
Сума для ІРЦ на простой, тис. грн	1 272,9
Розрахункова наповнюваність спеціальних класів (також приватних НРЦ)	9
Розрахункова наповнюваність класів НРЦ	6
Коефіцієнт Кіпп для приватних ЗЗСО	0,23

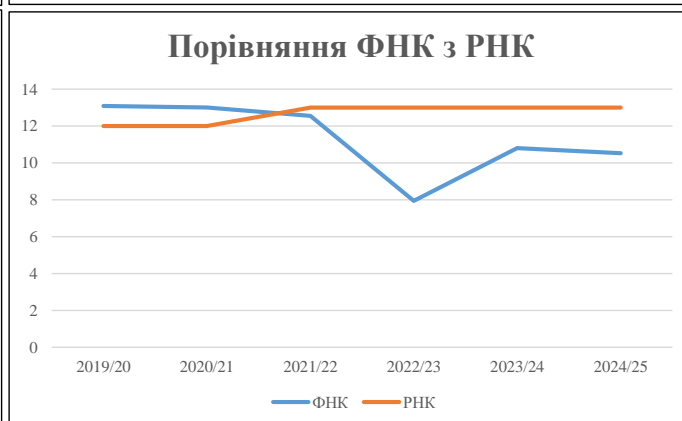
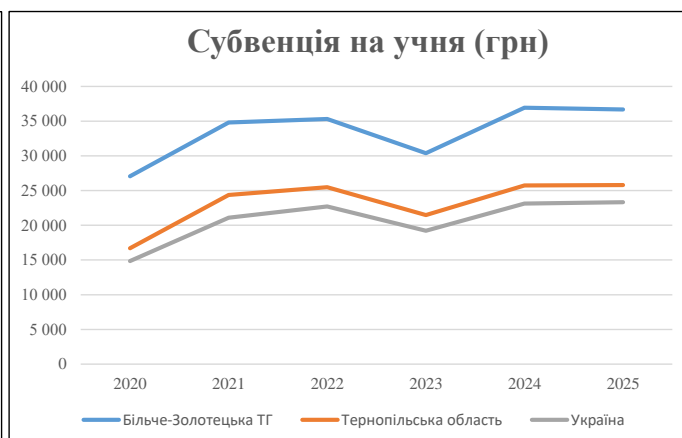
Рівень освіти/ Тип закладу	К-ть учнів	З них учнів ЗЗСО у гірських населених пунктах	Фактична к-ть класів	Розра- хункова напов- нюваність класів (групи)	Розра- хункова к-ть класів (груп)	К-ть годин навчального плану	К-ть необхідних годин у тиждень	К-ть ставок	Зарплати вчителів, тис. грн	Розподіл на одного учня, для педагогічних працівників, які не проводять уроки, грн	Зарплата педагогічного персоналу, що не проводить уроки, тис. грн	Зарплата разом (без надбавки за гірську місцевість, без поділу на групи), тис. грн	Коефіцієнт поділу класів на групи	К-ть ставок вчителів для поділу класів на групи	Зарплата персоналу, що проводить уроки у групах при поділі класів, тис. грн	Зарплата педагогічного персоналу разом (без надбавки за гірську місцевість), тис. грн	Відсоток учнів гірських ЗЗСО	Надбавка для гірської місцевості	Субвенція всього після застосування коефіцієнта 0,89, тис. грн
Назва стовпця	А	Б	В	Г	Г	Д	Е	Є	Ж	З	И	І	Й	К	Л	М	Н	О	
Як розраховано	АКОМ	АКОМ	АКОМ	Формула	А / Г	Формула	Г * Д	Е / 18	Є * 247,72	Формула	А * 3 / 1000	Ж + И	Формула мінус 1	Є (сума ставок) * Й	Й * 247,72	І (сума зарплат) + К	Б / А (сума учнів)	0,25 * М * Л	(Л+Н) * 0,89
Учні комунальних ЗЗСО																			
Початкова (1-4)	84		9	13,0	7	23	161	8,9	2 216	6 101	512	2 728							
Базова (5-9)	147	0	14	13,0	12	32,7	392	21,8	5 400	6 101	897	6 297	0,017	0,6	154	10 841			9 648,2
Старша (10-11)	32		2	13,0	3	35,5	107	5,9	1 466	6 101	195	1 661							
Простий вчителів	0																		0,0
Учні спеціальних класів, спеціальних шкіл																			
Початкова (1-4)	0		0	9	0	36													
Базова (5-9)	0	0	0	9	0	36							0,047	0,0	0	0			0,0
Старша (10-11)	0		0	9	0	36													
Учні навчально-реабілітаційних центрів																			
Початкова (1-4)	0		0	6	0	36				6 101									
Базова (5-9)	0	0	0	6	0	36				6 101			0,047	0,0	0	0			0,0
Старша (10-11)	0		0	6	0	36				6 101									
Учні, які проживають в пансіонах (кількість ставок = кількість груп * 2)																			
Загальні пансіони	0	0				20	0												0,0
Спеціальні пансіони	0	0				9	0												0,0
НРЦ	0	0				6	0												0,0
Інклюзивні класи (в стовпцях А і Б кількість всіх і гірських інклюзивних класів після агрегації, у стовпці М - відсоток гірських інклюзивних класів)																			
Інклюзивна	0	0																	0,0
Учні класів з вечірньою формою здобуття освіти																			
Вечірня форма	0	0	0	16		23													0,0
Заклади професійної (професійно-технічної) освіти																			
ЗП(П-Т)О	0	0	0	26															0,0
Разом	263		25		22		660	36,7	9 082		1 604	10 686							9 648,2

Історичні дані щодо учнів комунальних ЗЗСО Більче-Золотецької сільської територіальної громади

Фактичні значення за навчальні роки	2019/20	2020/21	2021/22	2022/23	2023/24	2024/25
Кількість учнів ЗЗСО	301	286	276	274	270	263
ФНК	13,1	13,0	12,5	7,9	10,8	10,5
РНК	12,0	12,0	13,0	13,0	13,0	13,0
Кількість ЗЗСО	3	3	3	3	3	3
Середня наповнюваність ЗЗСО	100	95	92	91	90	88

Дані за бюджетні роки	2020	2021	2022	2023	2024	2025
Обсяг субвенції (тис. грн)	8 144,5	9 957,5	9 745,2	8 327,2	9 972,7	9 648,2
Субвенція на учня (грн)	27 058	34 816	35 309	30 391	36 936	36 685

Зміна за роками	2020/21	2021/22	2022/23	2023/24	2024/25
Учні (%)	-5,0%	-3,5%	-0,7%	-1,5%	-2,6%
Субвенція (%)	22,3%	-2,1%	-14,6%	19,8%	-3,3%
Субвенція на учня (%)	28,7%	1,4%	-13,9%	21,5%	-0,7%
ФНК	-0,09	-0,45	-4,60	2,86	-0,28



Мережа ЗЗСО Більче-Золотецької сільської територіальної громади

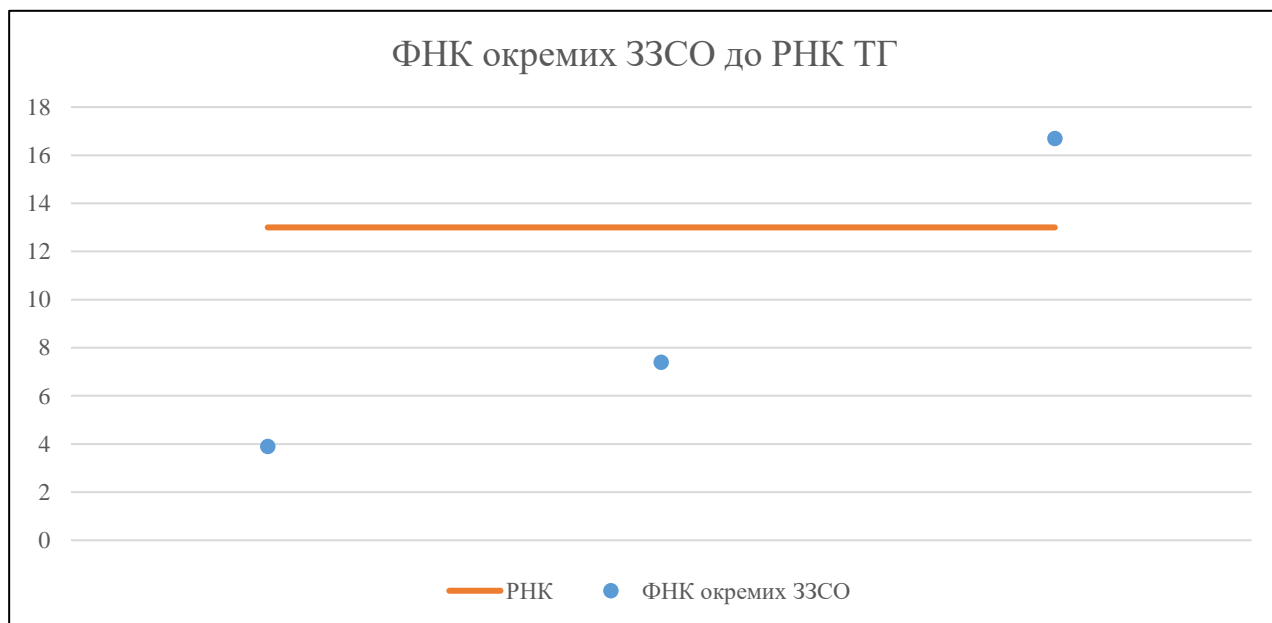
	ЗЗСО		Учні		ФНК
Звичайний ЗЗСО	1	33,3%	52	19,8%	7,4
Опорний ЗЗСО	1	33,3%	184	70,0%	16,7
Філія ЗЗСО	1	33,3%	27	10,3%	3,9
Загалом	3	100,0%	263	100,0%	10,5

Філії на один опорний ЗЗСО

1,0

ЗЗСО крім спеціальних та НРЦ	ЗЗСО		Учні		ФНК
ЗЗСО з ФНК більш ніж 14 (РНК + 1)	1	33,3%	184	70,0%	16,7
ЗЗСО з ФНК від 12 до 14					
ЗЗСО з ФНК менш ніж 12 (РНК - 1)	2	66,7%	79	30,0%	5,6
ЗЗСО без класів					
Загалом (крім спеціальних та НРЦ)	3	100,0%	263	100,0%	10,5

	ЗЗСО		Учні		ФНК
Менше 20 учнів					
Від 20 до 50 учнів	1	33,3%	27	10,3%	3,9
Від 50 до 100 учнів	1	33,3%	52	19,8%	7,4
Від 100 до 200 учнів	1	33,3%	184	70,0%	16,7
Від 200 до 300 учнів					
Від 300 до 400 учнів					
Від 400 до 600 учнів					
Від 600 до 800 учнів					
Від 800 до 1000 учнів					
Від 1000 до 1500 учнів					
Більше 1500 учнів					
Загалом	3	100,0%	263	100,0%	10,5



На графіку ЗЗСО упорядковані за збільшенням наповнюваності

**Перелік закладів загальної середньої освіти Більче-Золотецької сільської територіальної громади
РНК = 13, ФНК = 10,52**

↑	ЗЗСО з ФНК більш ніж 14 (РНК + 1)
↔	ЗЗСО з ФНК від 12 до 14
↓	ЗЗСО з ФНК менш ніж 12 (РНК - 1)
—	ЗЗСО без класів

№ з/п	ID в АІКОМ	Назва ЗЗСО	Факт. ступінь	Статус	ID в АІКОМ опорного ЗЗСО	Кількість учнів	з них за індивід. формою	Кількість класів	ФНК	
1	17796	Опорний заклад "Більче-Золотецький НВК ЗОШ-ІІІ ст."	I-ІІІ	Опорна		184	29	11	16,7	↑
2	17823	Олексинська гімназія	I-ІІ			52	12	7	7,4	↓
3	17832	Шершенівський НВК "ЗНЗ I-ІІ ст.-ДНЗ"	I-ІІ	Філія	17796	27	16	7	3,9	↓