



ІНФОРМАЦІЙНА ДОВІДКА ЩОДО РОЗРАХУНКУ ОБСЯГУ
ОСВІТНЬОЇ СУБВЕНЦІЇ НА 2025 РІК
ЗНАМ'ЯНСЬКА ТГ

Базова інформація про засновника:

Засновник	Знам'янська сільська територіальна громада		
Код бюджету	1552300000		
Область	Одеська	Фактична наповнюваність класів	14,5
Тип	Сільська ТГ	Розрахункова наповнюваність класів	15,0
Площа (км ²)	411,7	Щільність учнів (учнів на км ²)	2,3
Населення (осіб, 2022)	8 447		
Сільське населення (осіб, 2022)	6 917	Кількість учнів ЗЗСО з індивідуальною формою	35
Сільське населення (%)	81,9	Частка учнів ЗЗСО з індивідуальною формою	3,6%

Підсумки розподілу субвенції на 2025 рік:

	К-ть учнів (факт)	К-ть класів (факт)	Сума (тис. грн)	На учня (грн)	На клас (грн)
Учні комунальних ЗЗСО, з них у гірських населених пунктах	960 0	66	29 787,1	31 028	451 320
у тому числі поділ класів на групи			410,8		
Учні спеціальних ЗЗСО (класів) з них у гірських населених пунктах	0 0	0	0,0		
у тому числі поділ класів на групи			0,0		
Учні НРЦ, з них у гірських населених пунктах	0 0	0	0,0		
Учні класів з вечірньою формою	0	0	0,0		
Вихованці інтернатів	0		0,0		
Вихованці спеціальних інтернатів	0		0,0		
Вихованці НРЦ	0		0,0		
Асистенти в інклюзивних класах	7	0	1 352,0	193 143	
Учні ЗП(П-Т)О	0	0	0,0		
Студенти ЗФПО і коледжів	0				
Інклюзивно-ресурсні центри	0 ІРЦ		0,0		
Учні приватних ЗЗСО	0	0	0,0		
Простій: 0 вчителів на простой			0,0		
Простій: 0 ІРЦ на простой			0,0		
Знам'янська ТГ	960	66	31 139,1		

Освітня субвенція, розрахована на весь бюджетний 2025 рік, тис. грн:	31 139,1
Освітня субвенція, виділена на 8 місяців бюджетного 2025 року (68,6%), тис. грн:	21 361,4

Детальний розрахунок обсягу освітньої субвенції для Знам'янської сільської територіальної громади

Коефіцієнти, що застосовуються для Знам'янської сільської територіальної громади

Розрахункова наповнюваність класів	15,0
Коефіцієнт Кіпп для денних ЗЗСО	0,530
Розподіл на одного учня для педагогічних працівників, які не проводять уроки (денні ЗЗСО), грн	6 101
Коефіцієнт Кіпп для вечірньої форми здобуття освіти	0,530
Розподіл на одного учня для педагогічних працівників, які не проводять уроки (вечірні ЗЗСО), грн	6 101
Коефіцієнт поділу класів на групи при вивченні окремих предметів для учнів групи І	1,017
Коефіцієнт поділу класів на групи при вивченні окремих предметів для учнів групи ІІ	1,047
Коефіцієнт скорочення	0,89

Коефіцієнти та нормативи для всіх засновників шкіл

Норматив бюджетної забезпеченості, грн	11 510,4
Річна заробітна плата вчителів з нарахуваннями, тис. грн	247,7
Річна заробітна плата асистентів вчителів з нарахуваннями, тис. грн	217,0
Річна заробітна плата педагогічних працівників ІРЦ з нарахуваннями, тис. грн	288,4
Річна заробітна плата педагогічних працівників на простой, тис. грн	128,0
Сума для ІРЦ, тис. грн	2 350,3
Сума для ІРЦ на простой, тис. грн	1 272,9
Розрахункова наповнюваність спеціальних класів (також приватних НРЦ)	9
Розрахункова наповнюваність класів НРЦ	6
Коефіцієнт Кіпп для приватних ЗЗСО	0,23

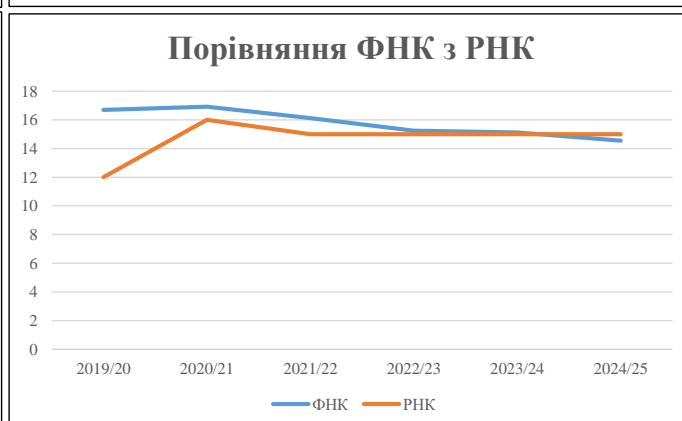
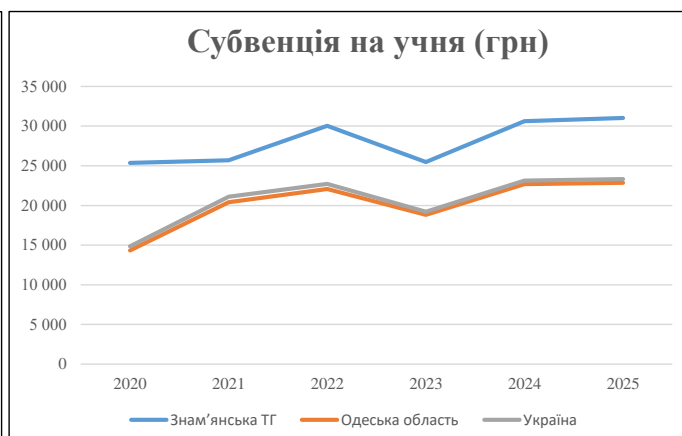
Рівень освіти/ Тип закладу	К-ть учнів	З них учнів ЗЗСО у гірських населених пунктах	Фактична к-ть класів	Розра- хункова напов- нюваність класів (групи)	Розра- хункова к-ть класів (груп)	К-ть годин навчального плану	К-ть необхідних годин у тиждень	К-ть ставок	Зарплати вчителів, тис. грн	Розподіл на одного учня, для педагогічних працівників, які не проводять уроки, грн	Зарплата педагогічного персоналу, що не проводить уроки, тис. грн	Зарплата разом (без надбавки за гірську місцевість, без поділу на групи), тис. грн	Коефіцієнт поділу класів на групи	К-ть ставок вчителів для поділу класів на групи	Зарплата персоналу, що проводить уроки у групах при поділі класів, тис. грн	Зарплата педагогічного персоналу разом (без надбавки за гірську місцевість), тис. грн	Відсоток учнів гірських ЗЗСО	Надбавка для гірської місцевості	Субвенція всього після застосування коефіцієнта 0,89, тис. грн
Назва стовпця	А	Б	В	Г	Г	Д	Е	Є	Ж	З	И	І	Й	К	Л	М	Н	О	
Як розраховано	АКОМ	АКОМ	АКОМ	Формула	А / Г	Формула	Г * Д	Е / 18	Є * 247,72	Формула	А * 3 / 1000	Ж + И	Формула мінус І	Й * 247,72	І (сума зарплат) + К	Б / А (сума учнів)	0,25 * М * Л	(Л+Н) * 0,89	
Учні комунальних ЗЗСО																			
Початкова (1-4)	316		28	15,0	22	23	506	28,1	6 964	6 101	1 928	8 892		1,9	462	33 469			29 787,1
Базова (5-9)	505	0	30	15,0	34	32,7	1 112	61,8	15 301	6 101	3 081	18 382	0,017						
Старша (10-11)	139		8	15,0	10	35,5	355	19,7	4 886	6 101	848	5 734							
Простий вчителів	0																		0,0
Учні спеціальних класів, спеціальних шкіл																			
Початкова (1-4)	0		0	9	0	36													
Базова (5-9)	0	0	0	9	0	36							0,047	0,0	0	0			0,0
Старша (10-11)	0		0	9	0	36													
Учні навчально-реабілітаційних центрів																			
Початкова (1-4)	0		0	6	0	36				6 101									
Базова (5-9)	0	0	0	6	0	36				6 101			0,047	0,0	0	0			0,0
Старша (10-11)	0		0	6	0	36				6 101									
Учні, які проживають в пансіонах (кількість ставок = кількість груп * 2)																			
Загальні пансіони	0	0		20	0														0,0
Спеціальні пансіони	0	0		9	0														0,0
НРЦ	0	0		6	0														0,0
Інклюзивні класи (в стовпцях А і Б кількість всіх і гірських інклюзивних класів після агрегації, у стовпці М - відсоток гірських інклюзивних класів)																			
Інклюзивна	7	0		7				7,0	1 519			1 519							1 352,0
Учні класів з вечірньою формою здобуття освіти																			
Вечірня форма	0	0	0	16		23													0,0
Заклади професійної (професійно-технічної) освіти																			
ЗП(П-Т)О	0	0	0	26															0,0
Разом	960		66		66		1 973	116,6	28 670			5 856		34 526					31 139,1

Історичні дані щодо учнів комунальних ЗЗСО Знам'янської сільської територіальної громади

Фактичні значення за навчальні роки	2019/20	2020/21	2021/22	2022/23	2023/24	2024/25
Кількість учнів ЗЗСО	1 018	1 015	1 016	1 010	998	960
ФНК	16,7	16,9	16,1	15,2	15,1	14,5
РНК	12,0	16,0	15,0	15,0	15,0	15,0
Кількість ЗЗСО	6	6	6	6	6	6
Середня наповнюваність ЗЗСО	170	169	169	168	166	160

Дані за бюджетні роки	2020	2021	2022	2023	2024	2025
Обсяг субвенції (тис. грн)	25 818,3	26 085,5	30 507,5	25 720,3	30 566,4	29 787,1
Субвенція на учня (грн)	25 362	25 700	30 027	25 466	30 628	31 028

Зміна за роками	2020/21	2021/22	2022/23	2023/24	2024/25
Учні (%)	-0,3%	0,1%	-0,6%	-1,2%	-3,8%
Субвенція (%)	1,0%	17,0%	-15,7%	18,8%	-2,5%
Субвенція на учня (%)	1,3%	16,8%	-15,2%	20,3%	1,3%
ФНК	0,23	-0,79	-0,88	-0,12	-0,58



Мережа ЗЗСО Знам'янської сільської територіальної громади

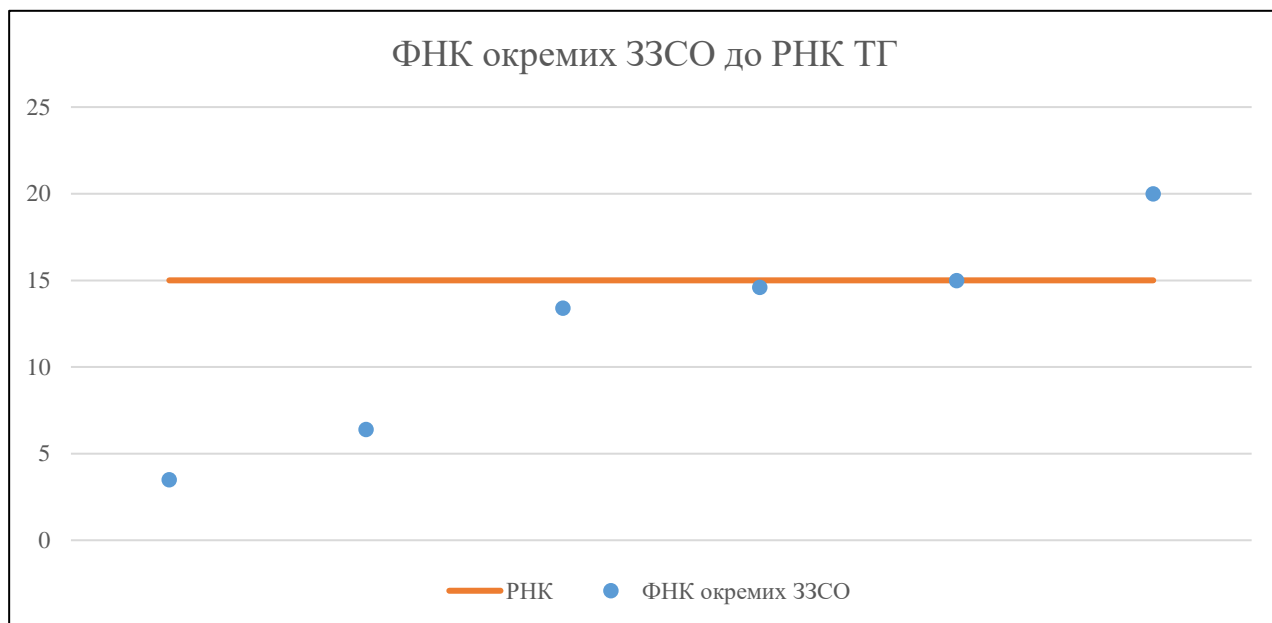
	ЗЗСО		Учні		ФНК
Звичайний ЗЗСО	4	66,7%	398	41,5%	11,4
Опорний ЗЗСО	1	16,7%	441	45,9%	20,0
Філія ЗЗСО	1	16,7%	121	12,6%	13,4
Загалом	6	100,0%	960	100,0%	14,5

Філії на один опорний ЗЗСО

1,0

ЗЗСО крім спеціальних та НРЦ	ЗЗСО		Учні		ФНК
ЗЗСО з ФНК більш ніж 16 (РНК + 1)	1	16,7%	441	45,9%	20,0
ЗЗСО з ФНК від 14 до 16	2	33,3%	326	34,0%	14,8
ЗЗСО з ФНК менш ніж 14 (РНК - 1)	3	50,0%	193	20,1%	8,8
ЗЗСО без класів					
Загалом (крім спеціальних та НРЦ)	6	100,0%	960	100,0%	14,5

	ЗЗСО		Учні		ФНК
Менше 20 учнів	1	16,7%	14	1,5%	3,5
Від 20 до 50 учнів					
Від 50 до 100 учнів	1	16,7%	58	6,0%	6,4
Від 100 до 200 учнів	3	50,0%	447	46,6%	14,4
Від 200 до 300 учнів					
Від 300 до 400 учнів					
Від 400 до 600 учнів	1	16,7%	441	45,9%	20,0
Від 600 до 800 учнів					
Від 800 до 1000 учнів					
Від 1000 до 1500 учнів					
Більше 1500 учнів					
Загалом	6	100,0%	960	100,0%	14,5



На графіку ЗЗСО упорядковані за збільшенням наповнюваності

**Перелік закладів загальної середньої освіти Знам'янської сільської територіальної громади
РНК = 15, ФНК = 14,54**

↑	ЗЗСО з ФНК більш ніж 16 (РНК + 1)
↔	ЗЗСО з ФНК від 14 до 16
↓	ЗЗСО з ФНК менш ніж 14 (РНК - 1)
—	ЗЗСО без класів

№ з/п	ID в АІКОМ	Назва ЗЗСО	Факт. ступінь	Статус	ID в АІКОМ опорного ЗЗСО	Кількість учнів	з них за індивід. формою	Кількість класів	ФНК	
1	20086	Знам'янський ліцей	I-III	Опорна		441	24	22	20	↑
2	20085	Радісенський ліцей	I-III			165	3	11	15	↔
3	14961	Новоелізаветівський ліцей	I-III			161		11	14,6	↔
4	2688	Філія "Цибулівська гімназія"	I-II	Філія	20086	121	4	9	13,4	↓
5	2678	Воробіївська гімназія	I-II			58	4	9	6,4	↓
6	2658	Великозименівська поч.шк.	I			14		4	3,5	↓