



ІНФОРМАЦІЙНА ДОВІДКА ЩОДО РОЗРАХУНКУ ОБСЯГУ ОСВІТНЬОЇ СУБВЕНЦІЇ НА 2025 РІК

ТАРУТИНСЬКА ТГ

Базова інформація про засновника:

Засновник	Тарутинська селищна територіальна громада		
Код бюджету	1558200000		
Область	Одеська	Фактична наповнюваність класів	13,6
Тип	Селищна ТГ	Розрахункова наповнюваність класів	15,0
Площа (км ²)	868,1	Щільність учнів (учнів на км ²)	2,4
Населення (осіб, 2022)	20 921		
Сільське населення (осіб, 2022)	10 057	Кількість учнів ЗЗСО з індивідуальною формою	78
Сільське населення (%)	48,1	Частка учнів ЗЗСО з індивідуальною формою	3,8%

Підсумки розподілу субвенції на 2025 рік:

	К-ть учнів (факт)	К-ть класів (факт)	Сума (тис. грн)	На учня (грн)	На клас (грн)
Учні комунальних ЗЗСО, з них у гірських населених пунктах	2 074	153	60 800,7	29 316	397 390
у тому числі поділ класів на групи	0		863,6		
Учні спеціальних ЗЗСО (класів) з них у гірських населених пунктах	0	0	0,0		
у тому числі поділ класів на групи	0		0,0		
Учні НРЦ, з них у гірських населених пунктах	0	0	0,0		
Учні класів з вечірньою формою	0	0	0,0		
Вихованці інтернатів	0		0,0		
Вихованці спеціальних інтернатів	0		0,0		
Вихованці НРЦ	0		0,0		
Асистенти в інклюзивних класах	22	0	4 249,1	193 143	
Учні ЗП(П-Т)О	0	0	0,0		
Студенти ЗФПО і коледжів	0				
Інклюзивно-ресурсні центри	0 ІРЦ		0,0		
Учні приватних ЗЗСО	0	0	0,0		
Простій: 0 вчителів на простої			0,0		
Простій: 0 ІРЦ на простої			0,0		
Тарутинська ТГ	2 074	153	65 049,8		

Освітня субвенція, розрахована на весь бюджетний 2025 рік, тис. грн:	65 049,8
Освітня субвенція, виділена на 8 місяців бюджетного 2025 року (68,6%), тис. грн:	44 624,2

Детальний розрахунок обсягу освітньої субвенції для Тарутинської селищної територіальної громади

Коефіцієнти, що застосовуються для Тарутинської селищної територіальної громади

Розрахункова наповнюваність класів	15,0
Коефіцієнт Кіпп для денних ЗЗСО	0,430
Розподіл на одного учня для педагогічних працівників, які не проводять уроки (денні ЗЗСО), грн	4 949
Коефіцієнт Кіпп для вечірньої форми здобуття освіти	0,430
Розподіл на одного учня для педагогічних працівників, які не проводять уроки (вечірні ЗЗСО), грн	4 949
Коефіцієнт поділу класів на групи при вивченні окремих предметів для учнів групи І	1,017
Коефіцієнт поділу класів на групи при вивченні окремих предметів для учнів групи ІІ	1,047
Коефіцієнт скорочення	0,89

Коефіцієнти та нормативи для всіх засновників шкіл

Норматив бюджетної забезпеченості, грн	11 510,4
Річна заробітна плата вчителів з нарахуваннями, тис. грн	247,7
Річна заробітна плата асистентів вчителів з нарахуваннями, тис. грн	217,0
Річна заробітна плата педагогічних працівників ІРЦ з нарахуваннями, тис. грн	288,4
Річна заробітна плата педагогічних працівників на простой, тис. грн	128,0
Сума для ІРЦ, тис. грн	2 350,3
Сума для ІРЦ на простой, тис. грн	1 272,9
Розрахункова наповнюваність спеціальних класів (також приватних НРЦ)	9
Розрахункова наповнюваність класів НРЦ	6
Коефіцієнт Кіпп для приватних ЗЗСО	0,23

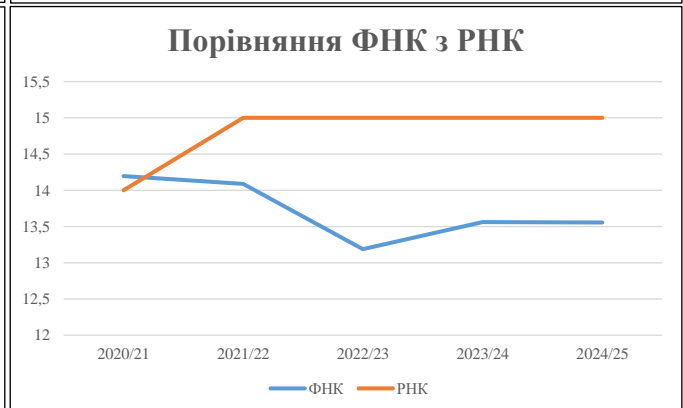
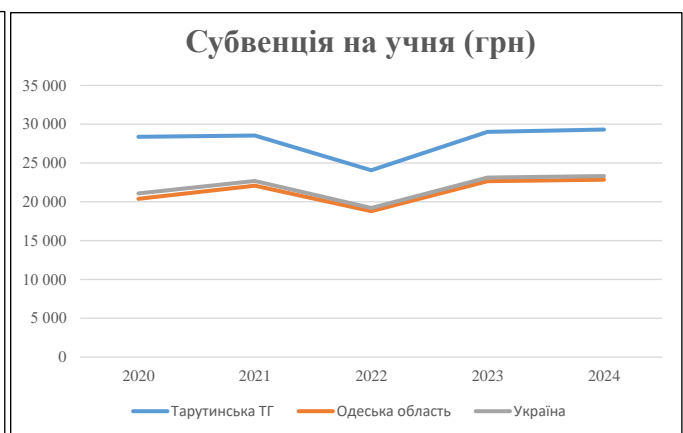
Рівень освіти/ Тип закладу	К-ть учнів	З них учнів ЗЗСО у гірських населених пунктах	Фактична к-ть класів	Розра- хункова напов- нюваність класів (групи)	Розра- хункова к-ть класів (груп)	К-ть годин навчального плану	К-ть необхідних годин у тиждень	К-ть ставок	Зарплати вчителів, тис. грн	Розподіл на одного учня, для педагогічних працівників, які не проводять уроки, грн	Зарплата педагогічного персоналу, що не проводить уроки, тис. грн	Зарплата разом (без надбавки за гірську місцевість, без поділу на групи), тис. грн	Коефіцієнт поділу класів на групи	К-ть ставок вчителів для поділу класів на групи	Зарплата персоналу, що проводить уроки у групах при поділі класів, тис. грн	Зарплата педагогічного персоналу разом (без надбавки за гірську місцевість), тис. грн	Відсоток учнів гірських ЗЗСО	Надбавка для гірської місцевості	Субвенція всього після застосування коефіцієнта 0,89, тис. грн
Назва стовпця	А	Б	В	Г	Г	Д	Е	Є	Ж	З	И	І	Й	К	Л	М	Н	О	
Як розраховано	АКОМ	АКОМ	АКОМ	Формула	А / Г	Формула	Г * Д	Е / 18	Є * 247,72	Формула	А * 3 / 1000	Ж + И	Формула мінус І	Й * 247,72	І * 247,72	І (сума зарплат) + К	Б / А (сума учнів)	0,25 * М * Л	(Л+Н) * 0,89
Учні комунальних ЗЗСО																			
Початкова (1-4)	727		59	15,0	49	23	1 127	62,6	15 510	4 949	3 598	19 109							
Базова (5-9)	1 111	0	77	15,0	75	32,7	2 453	136,3	33 752	4 949	5 499	39 251	0,017	3,9	970	68 315			60 800,7
Старша (10-11)	236		17	15,0	16	35,5	568	31,6	7 817	4 949	1 168	8 985							
Простий вчителів	0																		0,0
Учні спеціальних класів, спеціальних шкіл																			
Початкова (1-4)	0		0	9	0	36													
Базова (5-9)	0	0	0	9	0	36							0,047	0,0	0	0			0,0
Старша (10-11)	0		0	9	0	36													
Учні навчально-реабілітаційних центрів																			
Початкова (1-4)	0		0	6	0	36				4 949									
Базова (5-9)	0	0	0	6	0	36				4 949			0,047	0,0	0	0			0,0
Старша (10-11)	0		0	6	0	36				4 949									
Учні, які проживають в пансіонах (кількість ставок = кількість груп * 2)																			
Загальні пансіони	0	0			20	0													0,0
Спеціальні пансіони	0	0			9	0													0,0
НРЦ	0	0			6	0													0,0
Інклюзивні класи (в стовпцях А і Б кількість всіх і гірських інклюзивних класів після агрегації, у стовпці М - відсоток гірських інклюзивних класів)																			
Інклюзивна	22	0			22				22,0	4 774			4 774						4 249,1
Учні класів з вечірньою формою здобуття освіти																			
Вечірня форма	0	0	0	16		23													0,0
Заклади професійної (професійно-технічної) освіти																			
ЗП(П-Т)О	0	0	0	26															0,0
Разом	2 074		153		140		4 148	252,4	61 854		10 265	72 119							65 049,8

Історичні дані щодо учнів комунальних ЗЗСО Тарутинської селищної територіальної громади

Фактичні значення за навчальні роки	2020/21	2021/22	2022/23	2023/24	2024/25
Кількість учнів ЗЗСО	2 243	2 212	2 156	2 102	2 074
ФНК	14,2	14,1	13,2	13,6	13,6
РНК	14,0	15,0	15,0	15,0	15,0
Кількість ЗЗСО	15	15	15	15	14
Середня наповнюваність ЗЗСО	150	147	144	140	148

Дані за бюджетні роки	2021	2022	2023	2024	2025
Обсяг субвенції (тис. грн)	63 649,7	63 178,5	51 901,8	60 978,8	60 800,7
Субвенція на учня (грн)	28 377	28 562	24 073	29 010	29 316

Зміна за роками	2020/21	2021/22	2022/23	2023/24	2024/25
Учні (%)		-1,4%	-2,5%	-2,5%	-1,3%
Субвенція (%)		-0,7%	-17,8%	17,5%	-0,3%
Субвенція на учня (%)		0,7%	-15,7%	20,5%	1,1%
ФНК		-0,11	-0,90	0,37	-0,01



Мережа ЗЗСО Тарутинської селищної територіальної громади

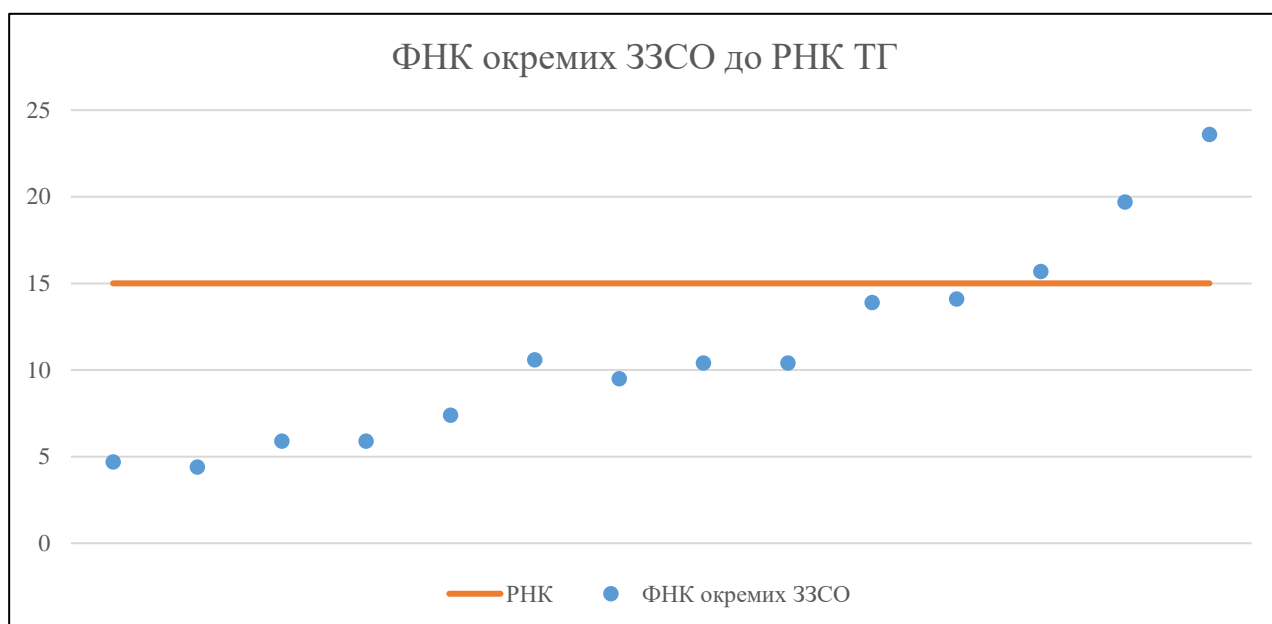
	ЗЗСО		Учні		ФНК
Звичайний ЗЗСО	13	92,9%	1 970	95,0%	13,9
Опорний ЗЗСО	1	7,1%	104	5,0%	9,5
Філія ЗЗСО					
Загалом	14	100,0%	2 074	100,0%	13,6

Філії на один опорний ЗЗСО

0,0

ЗЗСО крім спеціальних та НРЦ	ЗЗСО		Учні		ФНК
ЗЗСО з ФНК більш ніж 16 (РНК + 1)	2	14,3%	977	47,1%	22,2
ЗЗСО з ФНК від 14 до 16	2	14,3%	328	15,8%	14,9
ЗЗСО з ФНК менш ніж 14 (РНК - 1)	10	71,4%	769	37,1%	8,8
ЗЗСО без класів					
Загалом (крім спеціальних та НРЦ)	14	100,0%	2 074	100,0%	13,6

	ЗЗСО		Учні		ФНК
Менше 20 учнів	1	7,1%	14	0,7%	4,7
Від 20 до 50 учнів	3	21,4%	129	6,2%	5,4
Від 50 до 100 учнів	2	14,3%	141	6,8%	8,8
Від 100 до 200 учнів	6	42,9%	813	39,2%	12,3
Від 200 до 300 учнів					
Від 300 до 400 учнів	1	7,1%	315	15,2%	19,7
Від 400 до 600 учнів					
Від 600 до 800 учнів	1	7,1%	662	31,9%	23,6
Від 800 до 1000 учнів					
Від 1000 до 1500 учнів					
Більше 1500 учнів					
Загалом	14	100,0%	2 074	100,0%	13,6



На графіку ЗЗСО упорядковані за збільшенням наповнюваності

**Перелік закладів загальної середньої освіти Тарутинської селищної територіальної громади
РНК = 15, ФНК = 13,55**

↑	ЗЗСО з ФНК більш ніж 16 (РНК + 1)
↔	ЗЗСО з ФНК від 14 до 16
↓	ЗЗСО з ФНК менш ніж 14 (РНК - 1)
—	ЗЗСО без класів

№ з/п	ID в АІКОМ	Назва ЗЗСО	Факт. ступінь	Статус	ID в АІКОМ опорного ЗЗСО	Кількість учнів	з них за індивід. формою	Кількість класів	ФНК	
1	15423	Тарутинський ліцей	I-III			662	11	28	23,6	↑
2	15420	Березинський ліцей	I-III			315	30	16	19,7	↑
3	15437	Підгірненський ліцей	I-III			173		11	15,7	↔
4	15422	Серпневський ліцей	I-III			155		11	14,1	↔
5	15430	Красненський ліцей	I-III			153	1	11	13,9	↓
6	15427	Вільненський ліцей	I-II			74		7	10,6	↓
7	15426	Виноградівський ліцей	I-III			114		11	10,4	↓
8	15435	Петрівський ліцей	I-III			114	19	11	10,4	↓
9	15438	Рівненський ліцей	I-III	Опорна		104	1	11	9,5	↓
10	15448	Малоярославецька Друга гімназія	I-II			67	4	9	7,4	↓
11	15439	Ярівська гімназія	I-II			47	11	8	5,9	↓
12	15447	Малоярославецька Перша гімназія	I-II			47		8	5,9	↓
13	15444	Калачівська початкова школа	I			14		3	4,7	↓
14	15451	Слобідська гімназія	I-II			35	1	8	4,4	↓