



ІНФОРМАЦІЙНА ДОВІДКА ЩОДО РОЗРАХУНКУ ОБСЯГУ ОСВІТНЬОЇ СУБВЕНЦІЇ НА 2025 РІК

САРАТСЬКА ТГ

Базова інформація про засновника:

Засновник	Саратська селищна територіальна громада		
Код бюджету	1557400000		
Область	Одеська	Фактична наповнюваність класів	16,1
Тип	Селищна ТГ	Розрахункова наповнюваність класів	15,5
Площа (км ²)	452,7	Щільність учнів (учнів на км ²)	4,3
Населення (осіб, 2022)	16 648		
Сільське населення (осіб, 2022)	12 421	Кількість учнів ЗЗСО з індивідуальною формою	3
Сільське населення (%)	74,6	Частка учнів ЗЗСО з індивідуальною формою	0,2%

Підсумки розподілу субвенції на 2025 рік:

	К-ть учнів (факт)	К-ть класів (факт)	Сума (тис. грн)	На учня (грн)	На клас (грн)
Учні комунальних ЗЗСО, з них у гірських населених пунктах	1 949	121	57 179,9	29 338	472 561
у тому числі поділ класів на групи	0		795,6		
Учні спеціальних ЗЗСО (класів) з них у гірських населених пунктах	0	0	0,0		
у тому числі поділ класів на групи	0		0,0		
Учні НРЦ, з них у гірських населених пунктах	0	0	0,0		
Учні класів з вечірньою формою	181	14	3 380,6	18 677	241 472
Вихованці інтернатів	0		0,0		
Вихованці спеціальних інтернатів	0		0,0		
Вихованці НРЦ	0		0,0		
Асистенти в інклюзивних класах	23	0	4 442,3	193 143	
Учні ЗП(П-Т)О	0	0	0,0		
Студенти ЗФПО і коледжів	0				
Інклюзивно-ресурсні центри	0 ІРЦ		0,0		
Учні приватних ЗЗСО	0	0	0,0		
Простій: 0 вчителів на простой			0,0		
Простій: 0 ІРЦ на простой			0,0		
Саратська ТГ	2 130	135	65 002,8		

Освітня субвенція, розрахована на весь бюджетний 2025 рік, тис. грн:	65 002,8
Освітня субвенція, виділена на 8 місяців бюджетного 2025 року (68,6%), тис. грн:	44 591,9

Детальний розрахунок обсягу освітньої субвенції для Саратської селищної територіальної громади

Коефіцієнти, що застосовуються для Саратської селищної територіальної громади

Розрахункова наповнюваність класів	15,5
Коефіцієнт Кіпп для денних ЗЗСО	0,480
Розподіл на одного учня для педагогічних працівників, які не проводять уроки (денні ЗЗСО), грн	5 525
Коефіцієнт Кіпп для вечірньої форми здобуття освіти	0,480
Розподіл на одного учня для педагогічних працівників, які не проводять уроки (вечірні ЗЗСО), грн	5 525
Коефіцієнт поділу класів на групи при вивченні окремих предметів для учнів групи I	1,017
Коефіцієнт поділу класів на групи при вивченні окремих предметів для учнів групи II	1,047
Коефіцієнт скорочення	0,89

Коефіцієнти та нормативи для всіх засновників шкіл

Норматив бюджетної забезпеченості, грн	11 510,4
Річна заробітна плата вчителів з нарахуваннями, тис. грн	247,7
Річна заробітна плата асистентів вчителів з нарахуваннями, тис. грн	217,0
Річна заробітна плата педагогічних працівників ІРЦ з нарахуваннями, тис. грн	288,4
Річна заробітна плата педагогічних працівників на простой, тис. грн	128,0
Сума для ІРЦ, тис. грн	2 350,3
Сума для ІРЦ на простой, тис. грн	1 272,9
Розрахункова наповнюваність спеціальних класів (також приватних НРЦ)	9
Розрахункова наповнюваність класів НРЦ	6
Коефіцієнт Кіпп для приватних ЗЗСО	0,23

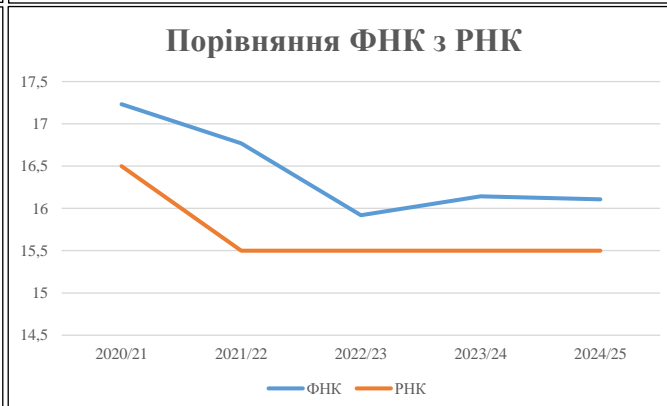
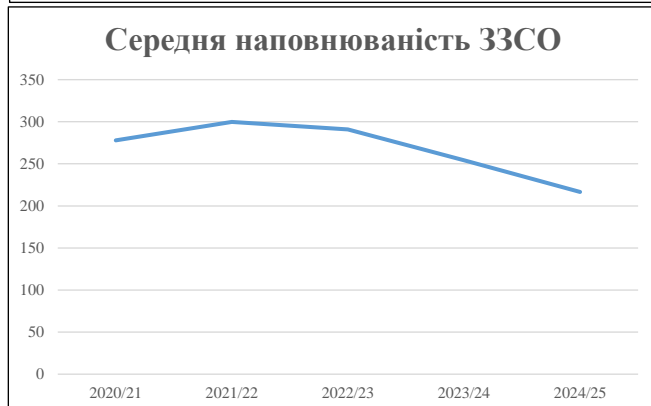
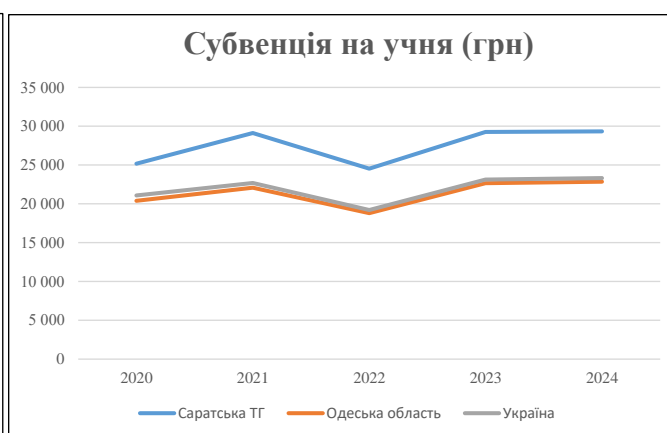
Рівень освіти/ Тип закладу	К-ть учнів	З них учнів ЗЗСО у гірських населених пунктах	Фактична к-ть класів	Розра- хункова напов- нюваність класів (групи)	Розра- хункова к-ть класів (груп)	К-ть годин навчального плану	К-ть необхідних годин у тиждень	К-ть ставок	Зарплати вчителів, тис. грн	Розподіл на одного учня, для педагогічних працівників, які не проводять уроки, грн	Зарплата педагогічного персоналу, що не проводить уроки, тис. грн	Зарплата разом (без надбавки за гірську місцевість, без поділу на групи), тис. грн	Коефіцієнт поділу класів на групи	К-ть ставок вчителів для поділу класів на групи	Зарплата педагогічного персоналу, що проводить уроки у групах при поділі класів, тис. грн	Зарплата педагогічного персоналу разом (без надбавки за гірську місцевість), тис. грн	Відсоток учнів гірських ЗЗСО	Надбавка для гірської місцевості	Субвенція всього після застосування коефіцієнта 0,89, тис. грн
Назва стовпця	А	Б	В	Г	Г	Д	Е	Є	Ж	З	И	І	Ї	Й	К	Л	М	Н	О
Як розраховано	АКОМ	АКОМ	АКОМ	Формула	А / Г	Формула	Г * Д	Е / 18	Є * 247,72	Формула	А * 3 / 1000	Ж + И	Формула мінус І	Є (сума ставок) * Ї	Й * 247,72	І (сума зарплат) + К	Б / А (сума учнів)	0,25 * М * Л	(Л+Н) * 0,89
Учні комунальних ЗЗСО																			
Початкова (1-4)	619		44	15,5	40	23	920	51,1	12 661	5 525	3 420	16 081							
Базова (5-9)	1 025	0	58	15,5	67	32,7	2 191	121,7	30 152	5 525	5 663	35 815	0,017	3,6	894	64 247			57 179,9
Старша (10-11)	305		19	15,5	20	35,5	710	39,4	9 771	5 525	1 685	11 456							
Простий вчителів	0																		0,0
Учні спеціальних класів, спеціальних шкіл																			
Початкова (1-4)	0		0	9	0	36													
Базова (5-9)	0	0	0	9	0	36							0,047	0,0	0	0			0,0
Старша (10-11)	0		0	9	0	36													
Учні навчально-реабілітаційних центрів																			
Початкова (1-4)	0		0	6	0	36				5 525									
Базова (5-9)	0	0	0	6	0	36				5 525			0,047	0,0	0	0			0,0
Старша (10-11)	0		0	6	0	36				5 525									
Учні, які проживають в пансіонах (кількість ставок = кількість груп * 2)																			
Загальні пансіони	0	0			20	0													0,0
Спеціальні пансіони	0	0			9	0													0,0
НРЦ	0	0			6	0													0,0
Інклюзивні класи (в стовпцях А і Б кількість всіх і гірських інклюзивних класів після агрегації, у стовпці М - відсоток гірських інклюзивних класів)																			
Інклюзивна	23	0			23			23,0	4 991				4 991						4 442,3
Учні класів з вечірньою формою здобуття освіти																			
Вечірня форма	181	0	14	16	12	23	276	15,3	3 798				3 798						3 380,6
Заклади професійної (професійно-технічної) освіти																			
ЗП(П-Т)О	0	0	0	26															0,0
Разом	2 130		135		139		4 097	250,6	61 375		10 768	72 143							65 002,8

Історичні дані щодо учнів комунальних ЗЗСО Саратської селищної територіальної громади

Фактичні значення за навчальні роки	2020/21	2021/22	2022/23	2023/24	2024/25
Кількість учнів ЗЗСО	2 223	2 398	2 326	2 034	1 949
ФНК	17,2	16,8	15,9	16,1	16,1
РНК	16,5	15,5	15,5	15,5	15,5
Кількість ЗЗСО	8	9	9	9	9
Середня наповнюваність ЗЗСО	278	266	258	226	217

Дані за бюджетні роки	2021	2022	2023	2024	2025
Обсяг субвенції (тис. грн)	55 951,9	69 867,7	57 073,5	59 523,7	57 179,9
Субвенція на учня (грн)	25 170	29 136	24 537	29 264	29 338

Зміна за роками	2020/21	2021/22	2022/23	2023/24	2024/25
Учні (%)		7,9%	-3,0%	-12,6%	-4,2%
Субвенція (%)		24,9%	-18,3%	4,3%	-3,9%
Субвенція на учня (%)		15,8%	-15,8%	19,3%	0,3%
ФНК		-0,46	-0,85	0,22	-0,04



Мережа ЗЗСО Саратської селищної територіальної громади

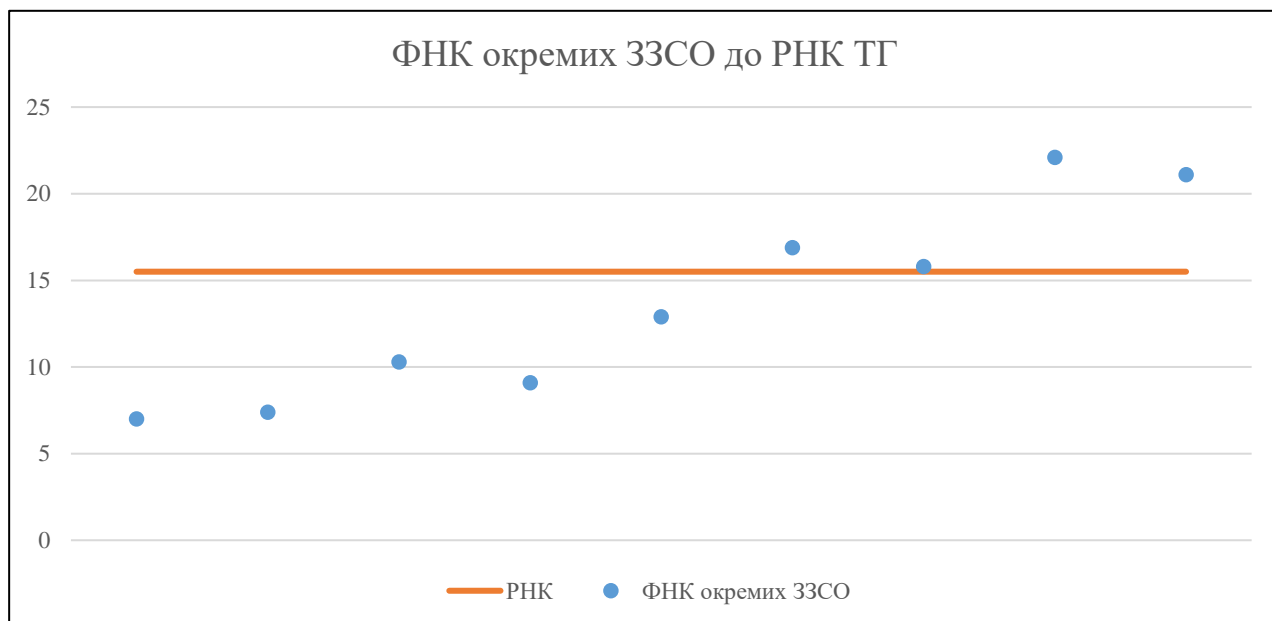
	ЗЗСО		Учні		ФНК
Звичайний ЗЗСО	7	77,8%	1 462	68,6%	14,9
Опорний ЗЗСО	1	11,1%	612	28,7%	21,1
Філія ЗЗСО	1	11,1%	56	2,6%	7,0
Загалом	9	100,0%	2 130	100,0%	16,1

Філії на один опорний ЗЗСО

1,0

ЗЗСО крім спеціальних та НРЦ	ЗЗСО		Учні		ФНК
ЗЗСО з ФНК більш ніж 16,5 (РНК + 1)	3	33,3%	1 285	60,3%	20,7
ЗЗСО з ФНК від 14,5 до 16,5	1	11,1%	348	16,3%	15,8
ЗЗСО з ФНК менш ніж 14,5 (РНК - 1)	5	55,6%	497	23,3%	9,7
ЗЗСО без класів					
Загалом (крім спеціальних та НРЦ)	9	100,0%	2 130	100,0%	16,1

	ЗЗСО		Учні		ФНК
Менше 20 учнів					
Від 20 до 50 учнів					
Від 50 до 100 учнів	3	33,3%	216	10,1%	8,3
Від 100 до 200 учнів	3	33,3%	467	21,9%	13,0
Від 200 до 300 учнів					
Від 300 до 400 учнів	1	11,1%	348	16,3%	15,8
Від 400 до 600 учнів	1	11,1%	487	22,9%	22,1
Від 600 до 800 учнів	1	11,1%	612	28,7%	21,1
Від 800 до 1000 учнів					
Від 1000 до 1500 учнів					
Більше 1500 учнів					
Загалом	9	100,0%	2 130	100,0%	16,1



На графіку ЗЗСО упорядковані за збільшенням наповнюваності

**Перелік закладів загальної середньої освіти Саратської селищної територіальної громади
РНК = 15,5, ФНК = 15,77**

↑	ЗЗСО з ФНК більш ніж 16,5 (РНК + 1)
↔	ЗЗСО з ФНК від 14,5 до 16,5
↓	ЗЗСО з ФНК менш ніж 14,5 (РНК - 1)
—	ЗЗСО без класів

№ з/п	ID в АІКОМ	Назва ЗЗСО	Факт. ступінь	Статус	ID в АІКОМ опорного ЗЗСО	Кількість учнів	з них за індивід. формою	Кількість класів	ФНК	
1	15195	ЗОРЯНСЬКИЙ ЛІЦЕЙ	I-III			487	1	22	22,1	↑
2	15208	САРАТСЬКИЙ ЛІЦЕЙ	I-III	Опорна		612	1	29	21,1	↑
3	15200	Михайлівський ЗЗСО	I-III			186		11	16,9	↑
4	15202	НОВОСЕЛІВСЬКИЙ ЛІЦЕЙ	I-III			348	1	22	15,8	↔
5	23504	Саратський ЗЗСО	II-III			181		14	12,9	↓
6	15193	ВВЕДЕНСЬКА ГІМНАЗІЯ	I-II			93		9	10,3	↓
7	15194	Долинський ЗЗСО	I-III			100		11	9,1	↓
8	15199	МИРНОПІЛЬСЬКА ГІМНАЗІЯ	I-II			67		9	7,4	↓
9	15209	Світлодолинська гімназія	I-II	Філія	15208	56		8	7	↓