



ІНФОРМАЦІЙНА ДОВІДКА ЩОДО РОЗРАХУНКУ ОБСЯГУ ОСВІТНЬОЇ СУБВЕНЦІЇ НА 2025 РІК

МАРКІВСЬКА ТГ

Базова інформація про засновника:

Засновник	Марківська селищна територіальна громада		
Код бюджету	1251100000		
Область	Луганська	Фактична наповнюваність класів	16,0
Тип	Селищна ТГ	Розрахункова наповнюваність класів	12,5
Площа (км ²)	1 177,8	Щільність учнів (учнів на км ²)	0,1
Населення (осіб, 2022)	14 020		
Сільське населення (осіб, 2022)	8 434	Кількість учнів ЗЗСО з індивідуальною формою	8
Сільське населення (%)	60,2	Частка учнів ЗЗСО з індивідуальною формою	4,5%

Підсумки розподілу субвенції на 2025 рік:

	К-ть учнів (факт)	К-ть класів (факт)	Сума (тис. грн)	На учня (грн)	На клас (грн)
Учні комунальних ЗЗСО, з них у гірських населених пунктах	176	11	7 074,0	40 193	643 087
у тому числі поділ класів на групи	0		103,8		
Учні спеціальних ЗЗСО (класів) з них у гірських населених пунктах	0	0	0,0		
у тому числі поділ класів на групи	0		0,0		
Учні НРЦ, з них у гірських населених пунктах	0	0	0,0		
Учні класів з вечірньою формою	0	0	0,0		
Вихованці інтернатів	0		0,0		
Вихованці спеціальних інтернатів	0		0,0		
Вихованці НРЦ	0		0,0		
Асистенти в інклюзивних класах	1	0	193,1	193 143	
Учні ЗП(П-Т)О	0	0	0,0		
Студенти ЗФПО і коледжів	0				
Інклюзивно-ресурсні центри	0	ІРЦ	0,0		
Учні приватних ЗЗСО	0	0	0,0		
Простій: 0 вчителів на простой			0,0		
Простій: 0 ІРЦ на простой			0,0		
Марківська ТГ	176	11	7 267,1		

Освітня субвенція, розрахована на весь бюджетний 2025 рік, тис. грн:	7 267,1
Освітня субвенція, виділена на 8 місяців бюджетного 2025 року (68,6%), тис. грн:	4 985,2

Детальний розрахунок обсягу освітньої субвенції для Марківської селищної територіальної громади

Коефіцієнти, що застосовуються для Марківської селищної територіальної громади

Розрахункова наповнюваність класів	12,5
Коефіцієнт Кіпп для денних ЗЗСО	0,480
Розподіл на одного учня для педагогічних працівників, які не проводять уроки (денні ЗЗСО), грн	5 525
Коефіцієнт Кіпп для вечірньої форми здобуття освіти	0,480
Розподіл на одного учня для педагогічних працівників, які не проводять уроки (вечірні ЗЗСО), грн	5 525
Коефіцієнт поділу класів на групи при вивченні окремих предметів для учнів групи I	1,017
Коефіцієнт поділу класів на групи при вивченні окремих предметів для учнів групи II	1,047
Коефіцієнт скорочення	0,89

Коефіцієнти та нормативи для всіх засновників шкіл

Норматив бюджетної забезпеченості, грн	11 510,4
Річна заробітна плата вчителів з нарахуваннями, тис. грн	247,7
Річна заробітна плата асистентів вчителів з нарахуваннями, тис. грн	217,0
Річна заробітна плата педагогічних працівників ІРЦ з нарахуваннями, тис. грн	288,4
Річна заробітна плата педагогічних працівників на простой, тис. грн	128,0
Сума для ІРЦ, тис. грн	2 350,3
Сума для ІРЦ на простой, тис. грн	1 272,9
Розрахункова наповнюваність спеціальних класів (також приватних НРЦ)	9
Розрахункова наповнюваність класів НРЦ	6
Коефіцієнт Кіпп для приватних ЗЗСО	0,23

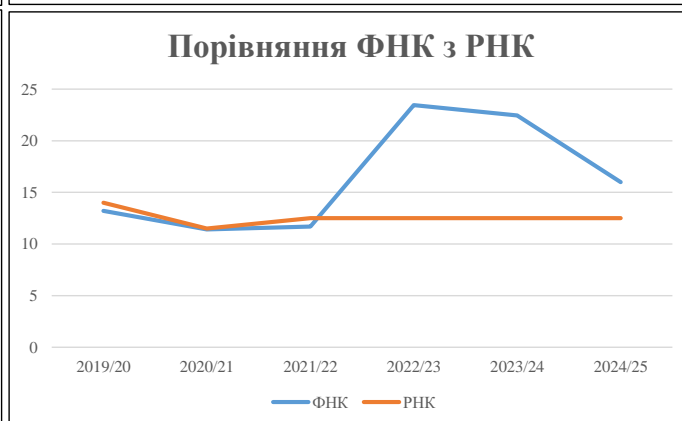
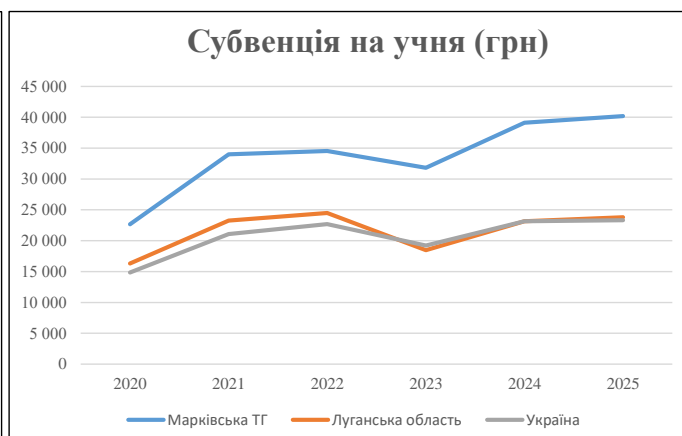
Рівень освіти/ Тип закладу	К-ть учнів	З них учнів ЗЗСО у гірських населених пунктах	Фактична к-ть класів	Розра- хункова напов- нюваність класів (групи)	Розра- хункова к-ть класів (груп)	К-ть годин навчального плану	К-ть необхідних годин у тиждень	К-ть ставок	Зарплати вчителів, тис. грн	Розподіл на одного учня, для педагогічних працівників, які не проводять уроки, грн	Зарплата педагогічного персоналу, що не проводить уроки, тис. грн	Зарплата разом за гірську місцевість, без поділу на групи, тис. грн	Коефіцієнт поділу класів на групи	К-ть ставок вчителів для поділу класів на групи	Зарплата персоналу, що проводить уроки у групах при поділі класів, тис. грн	Зарплата педагогічного персоналу разом (без надбавки за гірську місцевість), тис. грн	Відсоток учнів гірських ЗЗСО	Надбавка для гірської місцевості	Субвенція всього після застосування коефіцієнта 0,89, тис. грн
Назва стовпця	А	Б	В	Г	Г	Д	Е	Є	Ж	З	И	І	Й	К	Л	М	Н	О	
Як розраховано	АКОМ	АКОМ	АКОМ	Формула	А / Г	Формула	Г * Д	Е / 18	Є * 247,72	Формула	А * 3 / 1000	Ж + И	Формула мінус 1	Й (сума ставок) * І	Й * 247,72	І (сума зарплат) + К	Б / А (сума учнів)	0,25 * М * Л	(Л+Н) * 0,89
Учні комунальних ЗЗСО																			
Початкова (1-4)	39		4	12,5	4	23	92	5,1	1 266	5 525	215	1 482		0,017	0,5	117	7 948		7 074,0
Базова (5-9)	82	0	5	12,5	7	32,7	229	12,7	3 150	5 525	453	3 603							
Старша (10-11)	55		2	12,5	5	35,5	178	9,9	2 443	5 525	304	2 747							
Простий вчителів	0																		0,0
Учні спеціальних класів, спеціальних шкіл																			
Початкова (1-4)	0		0	9	0	36								0,047	0,0	0	0		0,0
Базова (5-9)	0	0	0	9	0	36													
Старша (10-11)	0		0	9	0	36													
Учні навчально-реабілітаційних центрів																			
Початкова (1-4)	0		0	6	0	36				5 525									
Базова (5-9)	0	0	0	6	0	36				5 525				0,047	0,0	0	0		0,0
Старша (10-11)	0		0	6	0	36				5 525									
Учні, які проживають в пансіонах (кількість ставок = кількість груп * 2)																			
Загальні пансіони	0	0				20	0												0,0
Спеціальні пансіони	0	0				9	0												0,0
НРЦ	0	0				6	0												0,0
Інклюзивні класи (в стовпцях А і Б кількість всіх і гірських інклюзивних класів після агрегації, у стовпці М - відсоток гірських інклюзивних класів)																			
Інклюзивна	1	0			1			1,0	217			217							193,1
Учні класів з вечірньою формою здобуття освіти																			
Вечірня форма	0	0	0	16		23													0,0
Заклади професійної (професійно-технічної) освіти																			
ЗП(П-Т)О	0	0	0	26															0,0
Разом	176		11		16		498	28,7	7 076		972	8 049							7 267,1

Історичні дані щодо учнів комунальних ЗЗСО Марківської селищної територіальної громади

Фактичні значення за навчальні роки	2019/20	2020/21	2021/22	2022/23	2023/24	2024/25
Кількість учнів ЗЗСО	1 149	1 324	1 299	255	247	176
ФНК	13,2	11,4	11,7	23,5	22,5	16,0
РНК	14,0	11,5	12,5	12,5	12,5	12,5
Кількість ЗЗСО	12	12	12	12	12	1
Середня наповнюваність ЗЗСО	96	110	108	21	21	176

Дані за бюджетні роки	2020	2021	2022	2023	2024	2025
Обсяг субвенції (тис. грн)	26 043,0	45 013,3	44 884,9	8 109,8	9 660,3	7 073,9
Субвенція на учня (грн)	22 666	33 998	34 553	31 803	39 110	40 193

Зміна за роками	2020/21	2021/22	2022/23	2023/24	2024/25
Учні (%)	15,2%	-1,9%	-80,4%	-3,1%	-28,7%
Субвенція (%)	72,8%	-0,3%	-81,9%	19,1%	-26,8%
Субвенція на учня (%)	50,0%	1,6%	-8,0%	23,0%	2,8%
ФНК	-1,79	0,29	11,75	-1,00	-6,45



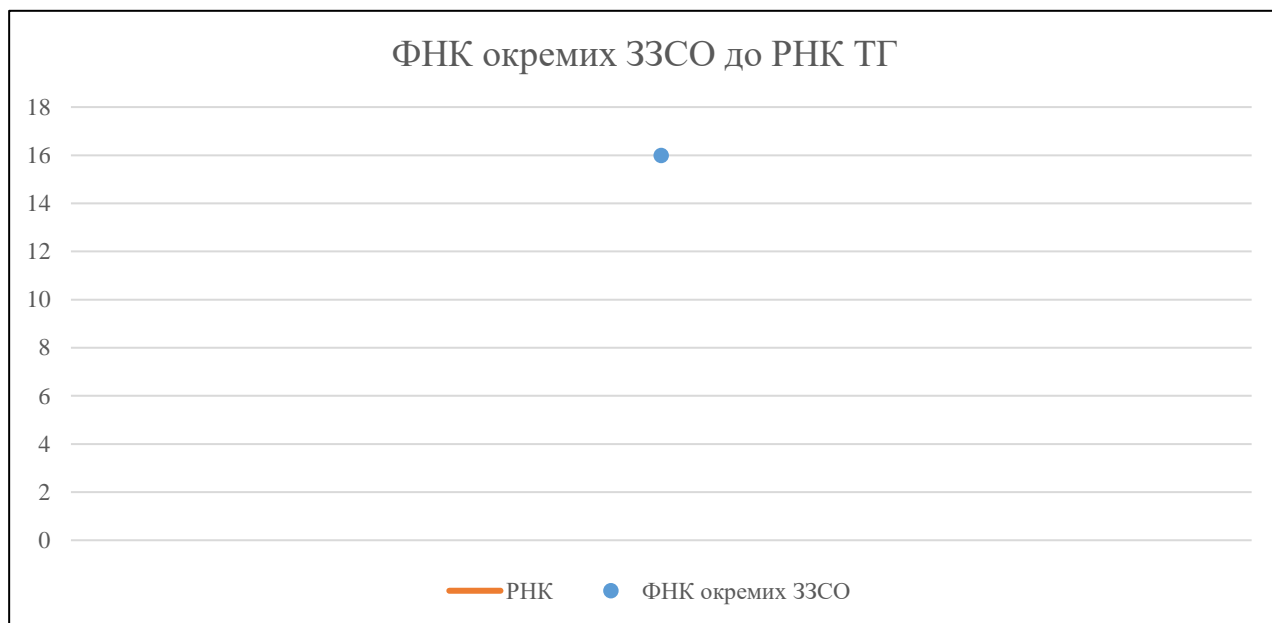
Мережа ЗЗСО Марківської селищної територіальної громади

	ЗЗСО		Учні		ФНК
Звичайний ЗЗСО					
Опорний ЗЗСО	1	100,0%	176	100,0%	16,0
Філія ЗЗСО					
Загалом	1	100,0%	176	100,0%	16,0

Філії на один опорний ЗЗСО 0,0

ЗЗСО крім спеціальних та НРЦ	ЗЗСО		Учні		ФНК
ЗЗСО з ФНК більш ніж 13,5 (РНК + 1)	1	100,0%	176	100,0%	16,0
ЗЗСО з ФНК від 11,5 до 13,5					
ЗЗСО з ФНК менш ніж 11,5 (РНК - 1)					
ЗЗСО без класів					
Загалом (крім спеціальних та НРЦ)	1	100,0%	176	100,0%	16,0

	ЗЗСО		Учні		ФНК
Менше 20 учнів					
Від 20 до 50 учнів					
Від 50 до 100 учнів					
Від 100 до 200 учнів	1	100,0%	176	100,0%	16,0
Від 200 до 300 учнів					
Від 300 до 400 учнів					
Від 400 до 600 учнів					
Від 600 до 800 учнів					
Від 800 до 1000 учнів					
Від 1000 до 1500 учнів					
Більше 1500 учнів					
Загалом	1	100,0%	176	100,0%	16,0



На графіку ЗЗСО упорядковані за збільшенням наповнюваності

**Перелік закладів загальної середньої освіти Марківської селищної територіальної громади
РНК = 12,5, ФНК = 16**

↑	ЗЗСО з ФНК більш ніж 13,5 (РНК + 1)
↔	ЗЗСО з ФНК від 11,5 до 13,5
↓	ЗЗСО з ФНК менш ніж 11,5 (РНК - 1)
—	ЗЗСО без класів

№ з/п	ID в АІКОМ	Назва ЗЗСО	Факт. ступінь	Статус	ID в АІКОМ опорного ЗЗСО	Кількість учнів	з них за індивід. формою	Кількість класів	ФНК	
1	19738	Марківський ліцей «КРОКУ»	I-III	Опорна		176	8	11	16	↑