



## ІНФОРМАЦІЙНА ДОВІДКА ЩОДО РОЗРАХУНКУ ОБСЯГУ ОСВІТНЬОЇ СУБВЕНЦІЇ НА 2025 РІК

### ЧУЛАКІВСЬКА ТГ

#### Базова інформація про засновника:

Засновник	Чулаківська сільська територіальна громада		
Код бюджету	2152000000		
Область	Херсонська	Фактична наповнюваність класів	18,2
Тип	Сільська ТГ	Розрахункова наповнюваність класів	12,0
Площа (км <sup>2</sup> )	1 405,4	Щільність учнів (учнів на км <sup>2</sup> )	0,3
Населення (осіб, 2022)	7 608		
Сільське населення (осіб, 2022)	7 608	Кількість учнів ЗЗСО з індивідуальною формою	5
Сільське населення (%)	100,0	Частка учнів ЗЗСО з індивідуальною формою	1,4%

#### Підсумки розподілу субвенції на 2025 рік:

	К-ть учнів (факт)	К-ть класів (факт)	Сума (тис. грн)	На учня (грн)	На клас (грн)
Учні комунальних ЗЗСО, з них у гірських населених пунктах	363 0	20	14 127,5 203,2	38 919	706 375
Учні спеціальних ЗЗСО (класів) з них у гірських населених пунктах	0 0	0	0,0 0,0		
Учні НРЦ, з них у гірських населених пунктах	0 0	0	0,0 0,0		
Учні класів з вечірньою формою	0	0	0,0		
Вихованці інтернатів	0		0,0		
Вихованці спеціальних інтернатів	0		0,0		
Вихованці НРЦ	0		0,0		
Асистенти в інклюзивних класах	0	0	0,0		
Учні ЗП(П-Т)О	0	0	0,0		
Студенти ЗФПО і коледжів	0				
Інклюзивно-ресурсні центри	0 ІРЦ		0,0		
Учні приватних ЗЗСО	0	0	0,0		
Простій: 0 вчителів на простой			0,0		
Простій: 0 ІРЦ на простой			0,0		
<b>Чулаківська ТГ</b>	<b>363</b>	<b>20</b>	<b>14 127,5</b>		

Освітня субвенція, розрахована на весь бюджетний 2025 рік, тис. грн:	<b>14 127,5</b>
Освітня субвенція, виділена на 8 місяців бюджетного 2025 року (68,6%), тис. грн:	<b>9 691,5</b>

**Детальний розрахунок обсягу освітньої субвенції для Чулаківської сільської територіальної громади**

**Коефіцієнти, що застосовуються для Чулаківської сільської територіальної громади**

Розрахункова наповнюваність класів	12,0
Коефіцієнт Кіпп для денних ЗЗСО	0,530
Розподіл на одного учня для педагогічних працівників, які не проводять уроки (денні ЗЗСО), грн	6 101
Коефіцієнт Кіпп для вечірньої форми здобуття освіти	0,530
Розподіл на одного учня для педагогічних працівників, які не проводять уроки (вечірні ЗЗСО), грн	6 101
Коефіцієнт поділу класів на групи при вивченні окремих предметів для учнів групи I	1,017
Коефіцієнт поділу класів на групи при вивченні окремих предметів для учнів групи II	1,047
Коефіцієнт скорочення	0,89

**Коефіцієнти та нормативи для всіх засновників шкіл**

Норматив бюджетної забезпеченості, грн	11 510,4
Річна заробітна плата вчителів з нарахуваннями, тис. грн	247,7
Річна заробітна плата асистентів вчителів з нарахуваннями, тис. грн	217,0
Річна заробітна плата педагогічних працівників ІРЦ з нарахуваннями, тис. грн	288,4
Річна заробітна плата педагогічних працівників на простой, тис. грн	128,0
Сума для ІРЦ, тис. грн	2 350,3
Сума для ІРЦ на простой, тис. грн	1 272,9
Розрахункова наповнюваність спеціальних класів (також приватних НРЦ)	9
Розрахункова наповнюваність класів НРЦ	6
Коефіцієнт Кіпп для приватних ЗЗСО	0,23

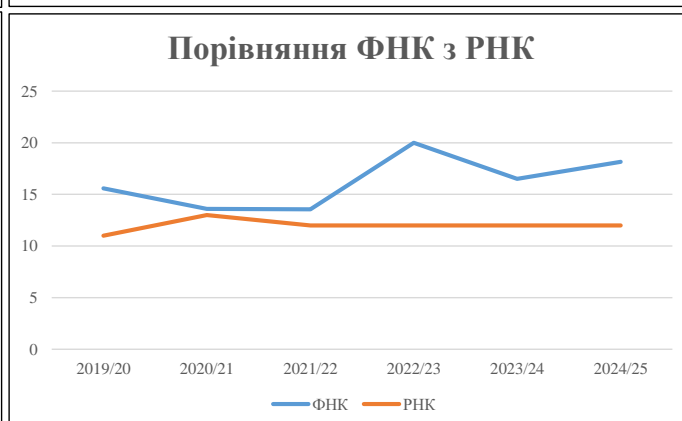
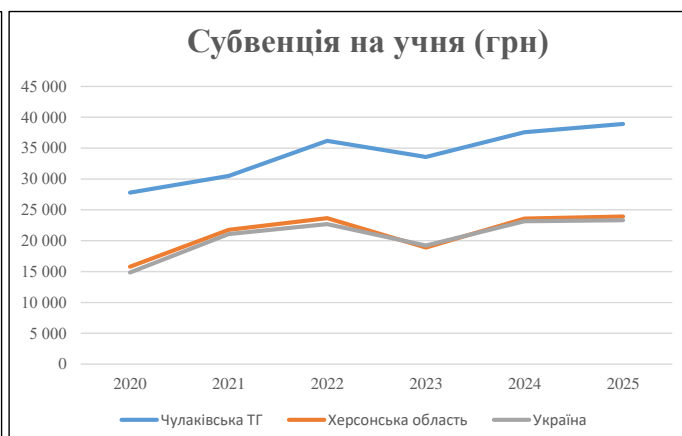
Рівень освіти/ Тип закладу	К-ть учнів	З них учнів ЗЗСО у гірських населених пунктах	Фактична к-ть класів	Розра- хункова напов- нюваність класів (групи)	Розра- хункова к-ть класів (груп)	К-ть годин навчального плану	К-ть необхідних годин у тиждень	К-ть ставок	Зарплати вчителів, тис. грн	Розподіл на одного учня, для педагогічних працівників, які не проводять уроки, грн	Зарплата педагогічного персоналу, що не проводить уроки, тис. грн	Зарплата разом (без надбавки за гірську місцевість, без поділу на групи), тис. грн	Коефіцієнт поділу класів на групи	К-ть ставок вчителів для поділу класів на групи	Зарплата персоналу, що проводить уроки у групах при поділі класів, тис. грн	Зарплата педагогічного персоналу разом (без надбавки за гірську місцевість), тис. грн	Відсоток учнів гірських ЗЗСО	Надбавка для гірської місцевості	Субвенція всього після застосування коефіцієнта 0,89, тис. грн
Назва стовпця	А	Б	В	Г	Г	Д	Е	Є	Ж	З	И	І	Й	К	Л	М	Н	О	
Як розраховано	АКОМ	АКОМ	АКОМ	Формула	А / Г	Формула	Г * Д	Е / 18	Є * 247,72	Формула	А * З / 1000	Ж + И	Формула мінус 1	Є (сума ставок) * Й	Й * 247,72	І (сума зарплат) + К	Б / А (сума учнів)	0,25 * М * Л	(Л+Н) * 0,89
<b>Учні комунальних ЗЗСО</b>																			
Початкова (1-4)	99		6	12,0	9	23	207	11,5	2 849	6 101	604	3 453		0,017	0,9	228	15 874		14 127,5
Базова (5-9)	196	0	10	12,0	17	32,7	556	30,9	7 651	6 101	1 196	8 846							
Старша (10-11)	68		4	12,0	6	35,5	213	11,8	2 931	6 101	415	3 346							
Простий вчителів	0																		0,0
<b>Учні спеціальних класів, спеціальних шкіл</b>																			
Початкова (1-4)	0		0	9	0	36													
Базова (5-9)	0	0	0	9	0	36							0,047	0,0	0	0			0,0
Старша (10-11)	0		0	9	0	36													
<b>Учні навчально-реабілітаційних центрів</b>																			
Початкова (1-4)	0		0	6	0	36				6 101									
Базова (5-9)	0	0	0	6	0	36				6 101			0,047	0,0	0	0			0,0
Старша (10-11)	0		0	6	0	36				6 101									
<b>Учні, які проживають в пансіонах (кількість ставок = кількість груп * 2)</b>																			
Загальні пансіони	0	0			20	0													0,0
Спеціальні пансіони	0	0			9	0													0,0
НРЦ	0	0			6	0													0,0
<b>Інклюзивні класи (в стовпцях А і Б кількість всіх і гірських інклюзивних класів після агрегації, у стовпці М - відсоток гірських інклюзивних класів)</b>																			
Інклюзивна	0	0																	0,0
<b>Учні класів з вечірньою формою здобуття освіти</b>																			
Вечірня форма	0	0	0	16		23													0,0
<b>Заклади професійної (професійно-технічної) освіти</b>																			
ЗП(П-Т)О	0	0	0	26															0,0
<b>Разом</b>	<b>363</b>		<b>20</b>		<b>32</b>		<b>976</b>	<b>54,2</b>	<b>13 431</b>		<b>2 214</b>	<b>15 645</b>							<b>14 127,5</b>

## Історичні дані щодо учнів комунальних ЗЗСО Чулаківської сільської територіальної громади

Фактичні значення за навчальні роки	2019/20	2020/21	2021/22	2022/23	2023/24	2024/25
Кількість учнів ЗЗСО	452	843	854	164	330	363
ФНК	15,6	13,6	13,6	20,0	16,5	18,2
РНК	11,0	13,0	12,0	12,0	12,0	12,0
Кількість ЗЗСО	6	6	6	6	6	2
Середня наповнюваність ЗЗСО	75	141	142	27	55	182

Дані за бюджетні роки	2020	2021	2022	2023	2024	2025
Обсяг субвенції (тис. грн)	12 563,4	25 693,8	30 895,2	5 507,3	12 404,9	14 127,5
Субвенція на учня (грн)	27 795	30 479	36 177	33 581	37 591	38 919

Зміна за роками	2020/21	2021/22	2022/23	2023/24	2024/25
Учні (%)	86,5%	1,3%	-80,8%	101,2%	10,0%
Субвенція (%)	104,5%	20,2%	-82,2%	125,2%	13,9%
Субвенція на учня (%)	9,7%	18,7%	-7,2%	11,9%	3,5%
ФНК	-1,99	-0,04	6,44	-3,50	1,65

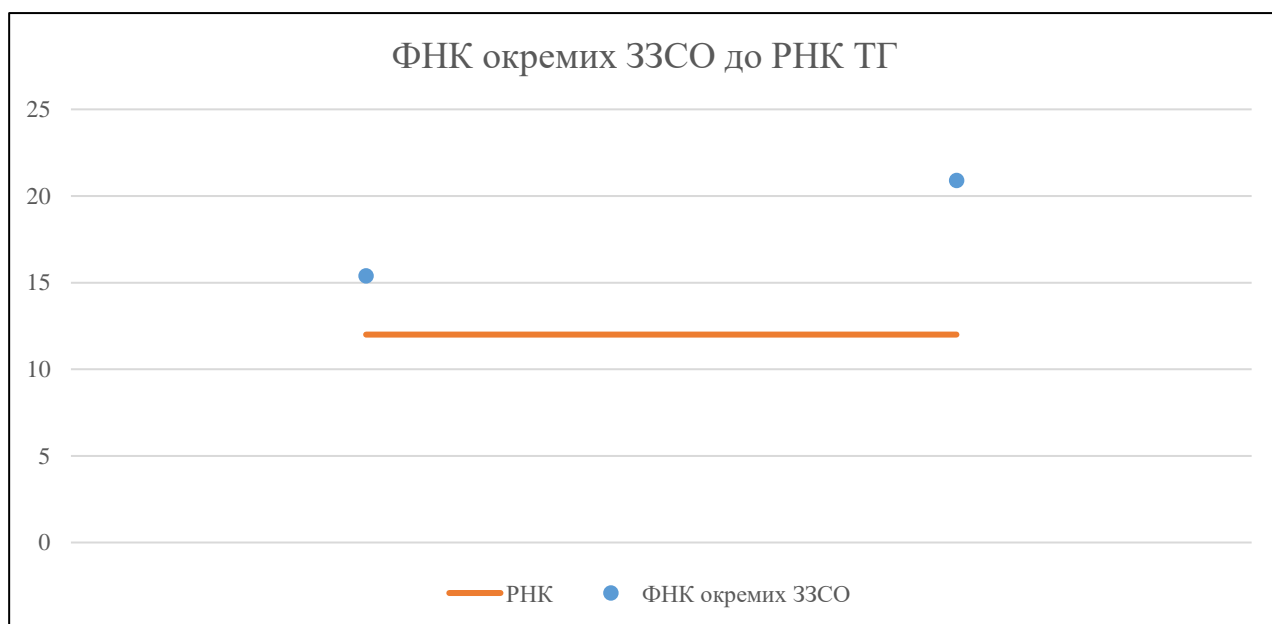


## Мережа ЗЗСО Чулаківської сільської територіальної громади

	ЗЗСО		Учні		ФНК
	кількість	відсоток	кількість	відсоток	кількість
Звичайний ЗЗСО	2	100,0%	363	100,0%	18,2
Опорний ЗЗСО					
Філія ЗЗСО					
Загалом	2	100,0%	363	100,0%	18,2

ЗЗСО крім спеціальних та НРЦ	ЗЗСО		Учні		ФНК
	кількість	відсоток	кількість	відсоток	кількість
ЗЗСО з ФНК більш ніж 13 (РНК + 1)	2	100,0%	363	100,0%	18,2
ЗЗСО з ФНК від 11 до 13					
ЗЗСО з ФНК менш ніж 11 (РНК - 1)					
ЗЗСО без класів					
Загалом (крім спеціальних та НРЦ)	2	100,0%	363	100,0%	18,2

	ЗЗСО		Учні		ФНК
	кількість	відсоток	кількість	відсоток	кількість
Менше 20 учнів					
Від 20 до 50 учнів					
Від 50 до 100 учнів					
Від 100 до 200 учнів	1	50,0%	154	42,4%	15,4
Від 200 до 300 учнів	1	50,0%	209	57,6%	20,9
Від 300 до 400 учнів					
Від 400 до 600 учнів					
Від 600 до 800 учнів					
Від 800 до 1000 учнів					
Від 1000 до 1500 учнів					
Більше 1500 учнів					
Загалом	2	100,0%	363	100,0%	18,2



На графіку ЗЗСО упорядковані за збільшенням наповнюваності

**Перелік закладів загальної середньої освіти Чулаківської сільської територіальної громади  
РНК = 12, ФНК = 18,15**

↑	ЗЗСО з ФНК більш ніж 13 (РНК + 1)
↔	ЗЗСО з ФНК від 11 до 13
↓	ЗЗСО з ФНК менш ніж 11 (РНК - 1)
—	ЗЗСО без класів

№ з/п	ID в АІКОМ	Назва ЗЗСО	Факт. ступінь	Статус	ID в АІКОМ опорного ЗЗСО	Кількість учнів	з них за індивід. формою	Кількість класів	ФНК	
1	7699	Чулаківський ліцей	I-III			209	3	10	20,9	↑
2	7675	Геройський ліцей	I-III			154	2	10	15,4	↑