



**ІНФОРМАЦІЙНА ДОВІДКА ЩОДО РОЗРАХУНКУ ОБСЯГУ
ОСВІТНЬОЇ СУБВЕНЦІЇ НА 2025 РІК
ЧОРНОБАЇВСЬКА ТГ**

Базова інформація про засновника:

Засновник	Чорнобаївська сільська територіальна громада		
Код бюджету	2155400000		
Область	Херсонська	Фактична наповнюваність класів	19,4
Тип	Сільська ТГ	Розрахункова наповнюваність класів	18,0
Площа (км ²)	243,9	Щільність учнів (учнів на км ²)	3,6
Населення (осіб, 2022)	14 943		
Сільське населення (осіб, 2022)	14 943	Кількість учнів ЗЗСО з індивідуальною формою	0
Сільське населення (%)	100,0	Частка учнів ЗЗСО з індивідуальною формою	0,0%

Підсумки розподілу субвенції на 2025 рік:

	К-ть учнів (факт)	К-ть класів (факт)	Сума (тис. грн)	На учня (грн)	На клас (грн)
Учні комунальних ЗЗСО, з них у гірських населених пунктах	874	45	23 388,2	26 760	519 738
у тому числі поділ класів на групи	0		311,6		
Учні спеціальних ЗЗСО (класів) з них у гірських населених пунктах	0	0	0,0		
у тому числі поділ класів на групи	0		0,0		
Учні НРЦ, з них у гірських населених пунктах	0	0	0,0		
Учні класів з вечірньою формою	0	0	0,0		
Вихованці інтернатів	0		0,0		
Вихованці спеціальних інтернатів	0		0,0		
Вихованці НРЦ	0		0,0		
Асистенти в інклюзивних класах	9	0	1 738,3	193 143	
Учні ЗП(П-Т)О	0	0	0,0		
Студенти ЗФПО і коледжів	0				
Інклюзивно-ресурсні центри	0	ІРЦ	0,0		
Учні приватних ЗЗСО	0	0	0,0		
Простій: 0 вчителів на простой			0,0		
Простій: 0 ІРЦ на простой			0,0		
Чорнобаївська ТГ	874	45	25 126,5		

Освітня субвенція, розрахована на весь бюджетний 2025 рік, тис. грн:	25 126,5
Освітня субвенція, виділена на 8 місяців бюджетного 2025 року (68,6%), тис. грн:	17 236,8

Детальний розрахунок обсягу освітньої субвенції для Чернобайвської сільської територіальної громади

Коефіцієнти, що застосовуються для Чернобайвської сільської територіальної громади

Розрахункова наповнюваність класів	18,0
Коефіцієнт Кіпп для денних ЗЗСО	0,530
Розподіл на одного учня для педагогічних працівників, які не проводять уроки (денні ЗЗСО), грн	6 101
Коефіцієнт Кіпп для вечірньої форми здобуття освіти	0,530
Розподіл на одного учня для педагогічних працівників, які не проводять уроки (вечірні ЗЗСО), грн	6 101
Коефіцієнт поділу класів на групи при вивченні окремих предметів для учнів групи І	1,017
Коефіцієнт поділу класів на групи при вивченні окремих предметів для учнів групи ІІ	1,047
Коефіцієнт скорочення	0,89

Коефіцієнти та нормативи для всіх засновників шкіл

Норматив бюджетної забезпеченості, грн	11 510,4
Річна заробітна плата вчителів з нарахуваннями, тис. грн	247,7
Річна заробітна плата асистентів вчителів з нарахуваннями, тис. грн	217,0
Річна заробітна плата педагогічних працівників ІРЦ з нарахуваннями, тис. грн	288,4
Річна заробітна плата педагогічних працівників на простой, тис. грн	128,0
Сума для ІРЦ, тис. грн	2 350,3
Сума для ІРЦ на простой, тис. грн	1 272,9
Розрахункова наповнюваність спеціальних класів (також приватних НРЦ)	9
Розрахункова наповнюваність класів НРЦ	6
Коефіцієнт Кіпп для приватних ЗЗСО	0,23

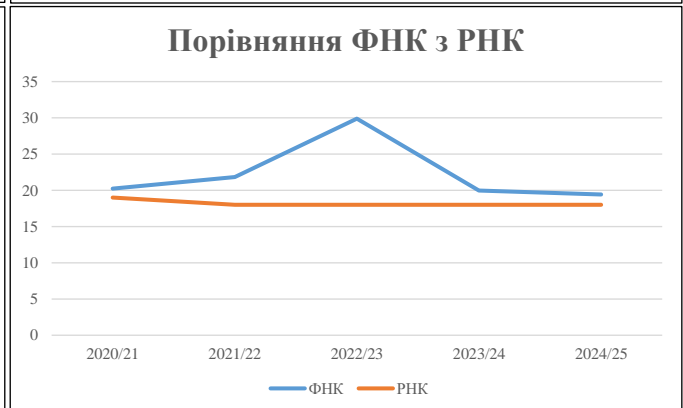
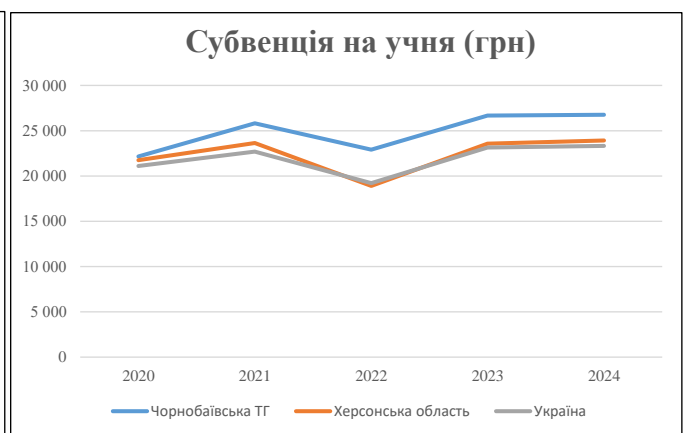
Рівень освіти/ Тип закладу	К-ть учнів	З них учнів ЗЗСО у гірських населених пунктах	Фактична к-ть класів	Розра- хункова напов- нюваність класів (групи)	Розра- хункова к-ть класів (груп)	К-ть годин навчального плану	К-ть необхідних годин у тиждень	К-ть ставок	Зарплати вчителів, тис. грн	Розподіл на одного учня, для педагогічних працівників, які не проводять уроки, грн	Зарплата педагогічного персоналу, що не проводить уроки, тис. грн	Зарплата разом за гірську місцевість, без поділу на групи), тис. грн	Коефіцієнт поділу класів на групи	К-ть ставок вчителів для поділу класів на групи	Зарплата персоналу, що проводить уроки у групах при поділі класів, тис. грн	Зарплата педагогічного персоналу разом (без надбавки за гірську місцевість), тис. грн	Відсоток учнів гірських ЗЗСО	Надбавка для гірської місцевості	Субвенція всього після застосування коефіцієнта 0,89, тис. грн
Назва стовпця	А	Б	В	Г	Г	Д	Е	Є	Ж	З	И	І	Й	К	Л	М	Н	О	
Як розраховано	АКОМ	АКОМ	АКОМ	Формула	А / Г	Формула	Г * Д	Е / 18	Є * 247,72	Формула	А * 3 / 1000	Ж + И	Формула мінус І	Й * 247,72	І (сума зарплат) + К	Б / А (сума учнів)	0,25 * М * Л	(Л+Н) * 0,89	
Учні комунальних ЗЗСО																			
Початкова (1-4)	278		18	18,0	16	23	368	20,4	5 065	6 101	1 696	6 761							
Базова (5-9)	498	0	23	18,0	28	32,7	916	50,9	12 601	6 101	3 038	15 639	0,017	1,4	350	26 279			23 388,2
Старша (10-11)	98		4	18,0	6	35,5	213	11,8	2 931	6 101	598	3 529							
Простий вчителів	0																		0,0
Учні спеціальних класів, спеціальних шкіл																			
Початкова (1-4)	0		0	9	0	36													
Базова (5-9)	0	0	0	9	0	36							0,047	0,0	0	0			0,0
Старша (10-11)	0		0	9	0	36													
Учні навчально-реабілітаційних центрів																			
Початкова (1-4)	0		0	6	0	36				6 101									
Базова (5-9)	0	0	0	6	0	36				6 101			0,047	0,0	0	0			0,0
Старша (10-11)	0		0	6	0	36				6 101									
Учні, які проживають в пансіонах (кількість ставок = кількість груп * 2)																			
Загальні пансіони	0	0		20	0														0,0
Спеціальні пансіони	0	0		9	0														0,0
НРЦ	0	0		6	0														0,0
Інклюзивні класи (в стовпцях А і Б кількість всіх і гірських інклюзивних класів після агрегації, у стовпці М - відсоток гірських інклюзивних класів)																			
Інклюзивна	9	0		9				9,0	1 953					1 953					1 738,3
Учні класів з вечірньою формою здобуття освіти																			
Вечірня форма	0	0	0	16		23													0,0
Заклади професійної (професійно-технічної) освіти																			
ЗП(П-Т)О	0	0	0	26															0,0
Разом	874		45		50		1 497	92,1	22 550		5 332	27 882							25 126,5

Історичні дані щодо учнів комунальних ЗЗСО Чорнобаївської сільської територіальної громади

Фактичні значення за навчальні роки	2020/21	2021/22	2022/23	2023/24	2024/25
Кількість учнів ЗЗСО	1 355	1 354	667	958	874
ФНК	20,2	21,8	29,9	20,0	19,4
РНК	19,0	18,0	18,0	18,0	18,0
Кількість ЗЗСО	4	4	1	1	4
Середня наповнюваність ЗЗСО	339	339	667	958	219

Дані за бюджетні роки	2021	2022	2023	2024	2025
Обсяг субвенції (тис. грн)	30 023,4	34 974,9	15 272,9	25 553,4	23 388,2
Субвенція на учня (грн)	22 157	25 831	22 898	26 674	26 760

Зміна за роками	2020/21	2021/22	2022/23	2023/24	2024/25
Учні (%)		-0,1%	-50,7%	43,6%	-8,8%
Субвенція (%)		16,5%	-56,3%	67,3%	-8,5%
Субвенція на учня (%)		16,6%	-11,4%	16,5%	0,3%
ФНК		1,61	8,05	-9,93	-0,54



Мережа ЗЗСО Чернобаївської сільської територіальної громади

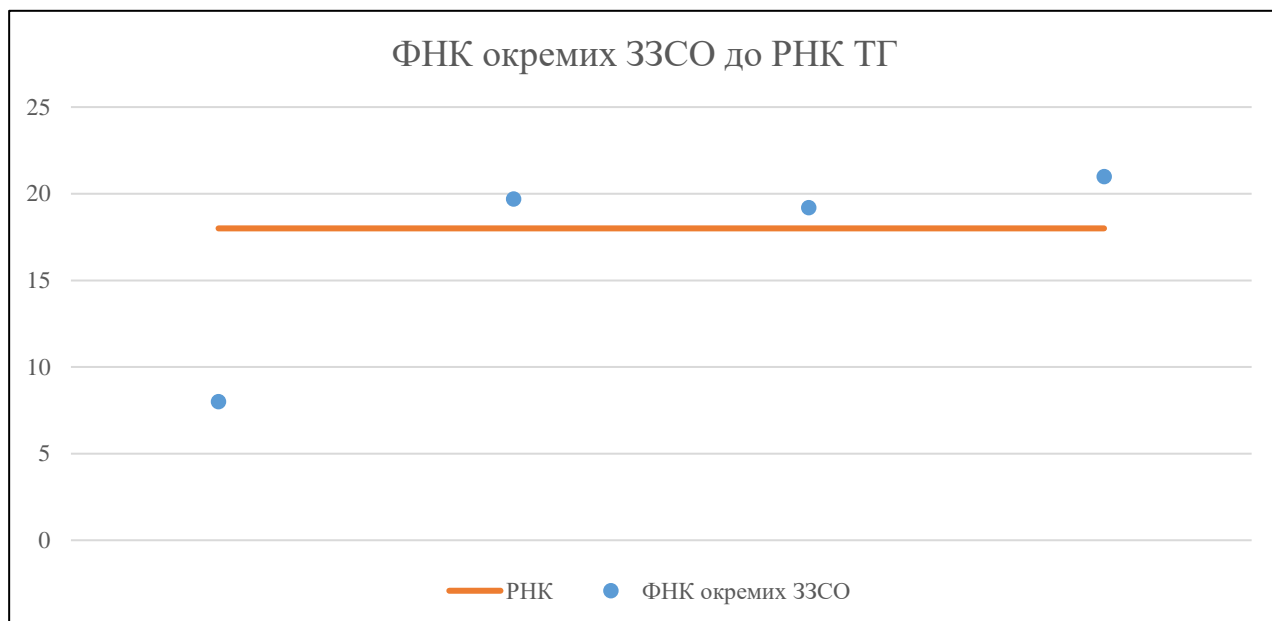
	ЗЗСО		Учні		ФНК
Звичайний ЗЗСО	2	50,0%	673	77,0%	20,4
Опорний ЗЗСО	1	25,0%	177	20,3%	19,7
Філія ЗЗСО	1	25,0%	24	2,7%	8,0
Загалом	4	100,0%	874	100,0%	19,4

Філії на один опорний ЗЗСО

1,0

ЗЗСО крім спеціальних та НРЦ	ЗЗСО		Учні		ФНК
ЗЗСО з ФНК більш ніж 19 (РНК + 1)	3	75,0%	850	97,3%	20,2
ЗЗСО з ФНК від 17 до 19					
ЗЗСО з ФНК менш ніж 17 (РНК - 1)	1	25,0%	24	2,7%	8,0
ЗЗСО без класів					
Загалом (крім спеціальних та НРЦ)	4	100,0%	874	100,0%	19,4

	ЗЗСО		Учні		ФНК
Менше 20 учнів					
Від 20 до 50 учнів	1	25,0%	24	2,7%	8,0
Від 50 до 100 учнів					
Від 100 до 200 учнів	1	25,0%	177	20,3%	19,7
Від 200 до 300 учнів	1	25,0%	211	24,1%	19,2
Від 300 до 400 учнів					
Від 400 до 600 учнів	1	25,0%	462	52,9%	21,0
Від 600 до 800 учнів					
Від 800 до 1000 учнів					
Від 1000 до 1500 учнів					
Більше 1500 учнів					
Загалом	4	100,0%	874	100,0%	19,4



На графіку ЗЗСО упорядковані за збільшенням наповнюваності

Перелік закладів загальної середньої освіти Чорнобаївської сільської територіальної громади
РНК = 18, ФНК = 19,42

↑	ЗЗСО з ФНК більш ніж 19 (РНК + 1)
↔	ЗЗСО з ФНК від 17 до 19
↓	ЗЗСО з ФНК менш ніж 17 (РНК - 1)
—	ЗЗСО без класів

№ з/п	ID в АІКОМ	Назва ЗЗСО	Факт. ступінь	Статус	ID в АІКОМ опорного ЗЗСО	Кількість учнів	з них за індивід. формою	Кількість класів	ФНК	
1	7053	Чорнобаївський ліцей	I-III			462		22	21	↑
2	7052	Посад-Покровська опорна гімназія	I-II	Опорна		177		9	19,7	↑
3	7058	Киселівська гімназія	I-II			211		11	19,2	↑
4	7110	Благодатнівська початкова школа	I	Філія	7052	24		3	8	↓