



ІНФОРМАЦІЙНА ДОВІДКА ЩОДО РОЗРАХУНКУ ОБСЯГУ ОСВІТНЬОЇ СУБВЕНЦІЇ НА 2025 РІК

ЯРЕМЧАНСЬКА ТГ

Базова інформація про засновника:

Засновник	Яремчанська міська територіальна громада		
Код бюджету	0956300000		
Область	Івано-Франківська	Фактична наповнюваність класів	23,0
Тип	Міська ТГ	Розрахункова наповнюваність класів	20,0
Площа (км ²)	273,7	Щільність учнів (учнів на км ²)	7,5
Населення (осіб, 2022)	13 674		
Сільське населення (осіб, 2022)	5 670	Кількість учнів ЗЗСО з індивідуальною формою	79
Сільське населення (%)	41,5	Частка учнів ЗЗСО з індивідуальною формою	3,9%

Підсумки розподілу субвенції на 2025 рік:

	К-ть учнів (факт)	К-ть класів (факт)	Сума (тис. грн)	На учня (грн)	На клас (грн)
Учні комунальних ЗЗСО, з них у гірських населених пунктах	2 050	89	61 840,2	30 166	694 833
у тому числі поділ класів на групи	2 050		2 821,5		
Учні спеціальних ЗЗСО (класів) з них у гірських населених пунктах	0	0	0,0		
у тому числі поділ класів на групи	0		0,0		
Учні НРЦ, з них у гірських населених пунктах	0	0	0,0		
Учні класів з вечірньою формою	0	0	0,0		
Вихованці інтернатів	0		0,0		
Вихованці спеціальних інтернатів	0		0,0		
Вихованці НРЦ	0		0,0		
Асистенти в інклюзивних класах	29	0	7 001,4	241 429	
Учні ЗП(П-Т)О	0	0	0,0		
Студенти ЗФПО і коледжів	0				
Інклюзивно-ресурсні центри	0 ІРЦ		0,0		
Учні приватних ЗЗСО	0	0	0,0		
Простій: 0 вчителів на простой			0,0		
Простій: 0 ІРЦ на простой			0,0		
Яремчанська ТГ	2 050	89	68 841,6		

Освітня субвенція, розрахована на весь бюджетний 2025 рік, тис. грн:	68 841,6
Освітня субвенція, виділена на 8 місяців бюджетного 2025 року (68,6%), тис. грн:	47 225,3

Детальний розрахунок обсягу освітньої субвенції для Яремчанської міської територіальної громади

Коефіцієнти, що застосовуються для Яремчанської міської територіальної громади

Розрахункова наповнюваність класів	20,0
Коефіцієнт Кіпп для денних ЗЗСО	0,430
Розподіл на одного учня для педагогічних працівників, які не проводять уроки (денні ЗЗСО), грн	4 949
Коефіцієнт Кіпп для вечірньої форми здобуття освіти	0,430
Розподіл на одного учня для педагогічних працівників, які не проводять уроки (вечірні ЗЗСО), грн	4 949
Коефіцієнт поділу класів на групи при вивченні окремих предметів для учнів групи I	1,075
Коефіцієнт поділу класів на групи при вивченні окремих предметів для учнів групи II	1,047
Коефіцієнт скорочення	0,89

Коефіцієнти та нормативи для всіх засновників шкіл

Норматив бюджетної забезпеченості, грн	11 510,4
Річна заробітна плата вчителів з нарахуваннями, тис. грн	247,7
Річна заробітна плата асистентів вчителів з нарахуваннями, тис. грн	217,0
Річна заробітна плата педагогічних працівників ІРЦ з нарахуваннями, тис. грн	288,4
Річна заробітна плата педагогічних працівників на простой, тис. грн	128,0
Сума для ІРЦ, тис. грн	2 350,3
Сума для ІРЦ на простой, тис. грн	1 272,9
Розрахункова наповнюваність спеціальних класів (також приватних НРЦ)	9
Розрахункова наповнюваність класів НРЦ	6
Коефіцієнт Кіпп для приватних ЗЗСО	0,23

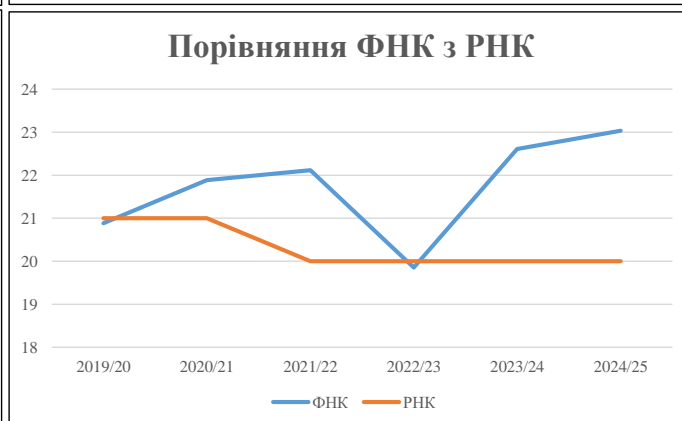
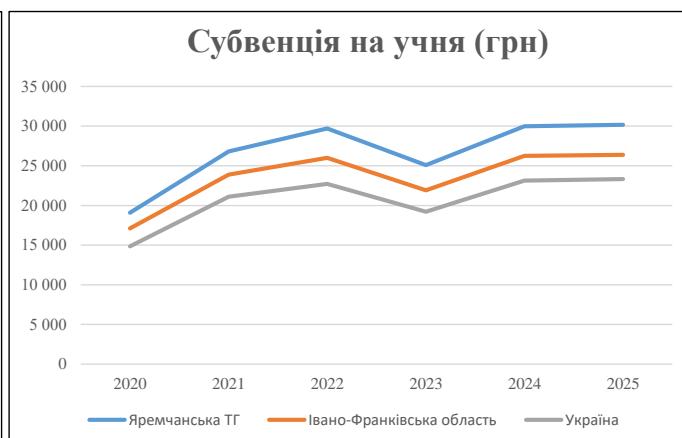
Рівень освіти/ Тип закладу	К-ть учнів	З них учнів ЗЗСО у гірських населених пунктах	Фактична к-ть класів	Розра- хункова напов- нюваність класів (групи)	Розра- хункова к-ть класів (груп)	К-ть годин навчального плану	К-ть необхідних годин у тиждень	К-ть ставок	Зарплати вчителів, тис. грн	Розподіл на одного учня, для педагогічних працівників, які не проводять уроки, грн	Зарплата педагогічного персоналу, що не проводить уроки, тис. грн	Зарплата разом (без надбавки за гірську місцевість, без поділу на групи), тис. грн	Коефіцієнт поділу класів на групи	К-ть ставок вчителів для поділу класів на групи	Зарплата персоналу, що проводить уроки у групах при поділі класів, тис. грн	Зарплата педагогічного персоналу разом (без надбавки за гірську місцевість), тис. грн	Відсоток учнів гірських ЗЗСО	Надбавка для гірської місцевості	Субвенція всього після застосування коефіцієнта 0,89, тис. грн
Назва стовпця	А	Б	В	Г	Г	Д	Е	Є	Ж	З	И	І	Й	К	Л	М	Н	О	
Як розраховано	АКОМ	АКОМ	АКОМ	Формула	А / Г	Формула	Г * Д	Е / 18	Є * 247,72	Формула	А * 3 / 1000	Ж + И	Формула мінус І	Й * 247,72	І (сума зарплат) + К	Б / А (сума учнів)	0,25 * М * Л	(Л+Н) * 0,89	
Учні комунальних ЗЗСО																			
Початкова (1-4)	742		34	20,0	38	23	874	48,6	12 028	4 949	3 673	15 701							
Базова (5-9)	1 028	2 050	45	20,0	52	32,7	1 700	94,5	23 402	4 949	5 088	28 490	0,075	12,8	3 170	55 587	100,0%	13 897	61 840,2
Старша (10-11)	280		10	20,0	14	35,5	497	27,6	6 840	4 949	1 386	8 226							
Простий вчителів	0																		0,0
Учні спеціальних класів, спеціальних шкіл																			
Початкова (1-4)	0		0	9	0	36													
Базова (5-9)	0	0	0	9	0	36							0,047	0,0	0	0			0,0
Старша (10-11)	0		0	9	0	36													
Учні навчально-реабілітаційних центрів																			
Початкова (1-4)	0		0	6	0	36				4 949									
Базова (5-9)	0	0	0	6	0	36				4 949			0,047	0,0	0	0			0,0
Старша (10-11)	0		0	6	0	36				4 949									
Учні, які проживають в пансіонах (кількість ставок = кількість груп * 2)																			
Загальні пансіони	0	0		20	0														0,0
Спеціальні пансіони	0	0		9	0														0,0
НРЦ	0	0		6	0														0,0
Інклюзивні класи (в стовпцях А і Б кількість всіх і гірських інклюзивних класів після агрегації, у стовпці М - відсоток гірських інклюзивних класів)																			
Інклюзивна	29	29			29			29,0	6 293			6 293					100,0%	1 573	7 001,4
Учні класів з вечірньою формою здобуття освіти																			
Вечірня форма	0	0	0	16		23													0,0
Заклади професійної (професійно-технічної) освіти																			
ЗП(П-Т)О	0	0	0	26															0,0
Разом	2 050	2 050	89		104		3 071	199,6	48 563		10 146	58 710						15 470	68 841,6

Історичні дані щодо учнів комунальних ЗЗСО Яремчанської міської територіальної громади

Фактичні значення за навчальні роки	2019/20	2020/21	2021/22	2022/23	2023/24	2024/25
Кількість учнів ЗЗСО	3 279	1 904	1 924	2 021	2 012	2 050
ФНК	20,9	21,9	22,1	19,9	22,6	23,0
РНК	21,0	21,0	20,0	20,0	20,0	20,0
Кількість ЗЗСО	4	4	4	4	4	4
Середня наповнюваність ЗЗСО	820	476	481	505	503	513

Дані за бюджетні роки	2020	2021	2022	2023	2024	2025
Обсяг субвенції (тис. грн)	62 582,2	51 040,4	57 168,6	50 681,9	60 348,8	61 840,2
Субвенція на учня (грн)	19 086	26 807	29 713	25 078	29 994	30 166

Зміна за роками	2020/21	2021/22	2022/23	2023/24	2024/25
Учні (%)	-41,9%	1,1%	5,0%	-0,4%	1,9%
Субвенція (%)	-18,4%	12,0%	-11,3%	19,1%	2,5%
Субвенція на учня (%)	40,5%	10,8%	-15,6%	19,6%	0,6%
ФНК	1,00	0,23	-2,26	2,75	0,43



Мережа ЗЗСО Яремчанської міської територіальної громади

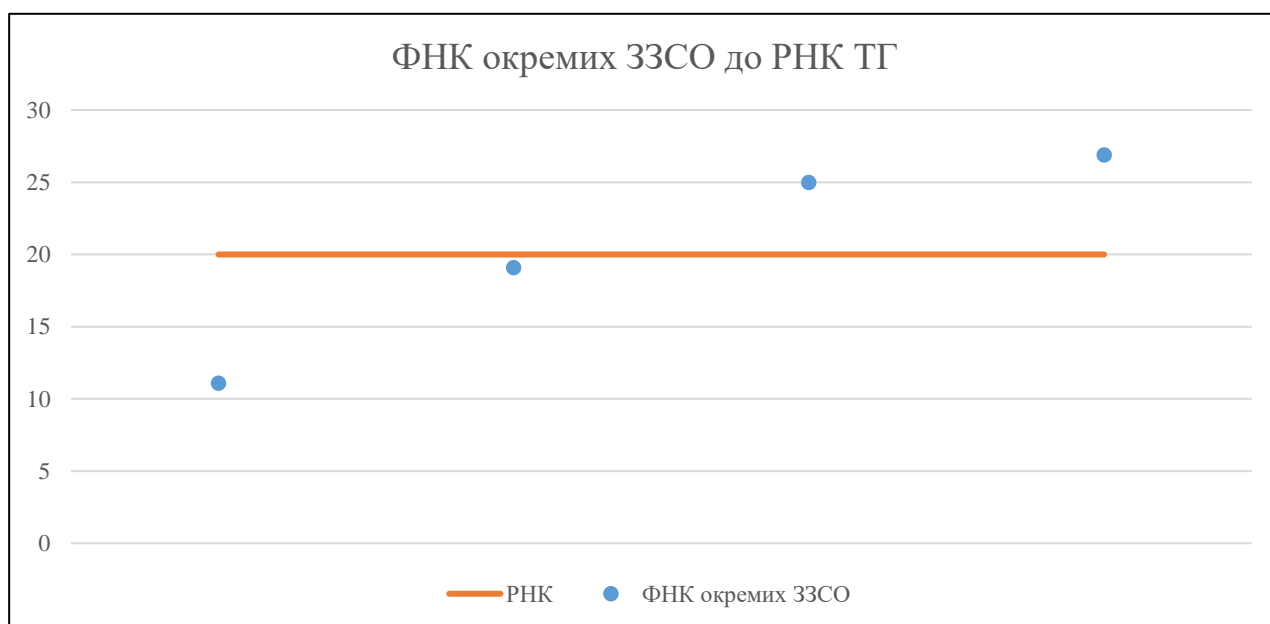
	ЗЗСО		Учні		ФНК
Звичайний ЗЗСО	1	25,0%	362	17,7%	19,1
Опорний ЗЗСО	2	50,0%	1 588	77,5%	26,0
Філія ЗЗСО	1	25,0%	100	4,9%	11,1
Загалом	4	100,0%	2 050	100,0%	23,0

Філії на один опорний ЗЗСО

0,5

ЗЗСО крім спеціальних та НРЦ	ЗЗСО		Учні		ФНК
ЗЗСО з ФНК більш ніж 21 (РНК + 1)	2	50,0%	1 588	77,5%	26,0
ЗЗСО з ФНК від 19 до 21	1	25,0%	362	17,7%	19,1
ЗЗСО з ФНК менш ніж 19 (РНК - 1)	1	25,0%	100	4,9%	11,1
ЗЗСО без класів					
Загалом (крім спеціальних та НРЦ)	4	100,0%	2 050	100,0%	23,0

	ЗЗСО		Учні		ФНК
Менше 20 учнів					
Від 20 до 50 учнів					
Від 50 до 100 учнів					
Від 100 до 200 учнів	1	25,0%	100	4,9%	11,1
Від 200 до 300 учнів					
Від 300 до 400 учнів	1	25,0%	362	17,7%	19,1
Від 400 до 600 учнів					
Від 600 до 800 учнів	1	25,0%	726	35,4%	25,0
Від 800 до 1000 учнів	1	25,0%	862	42,0%	26,9
Від 1000 до 1500 учнів					
Більше 1500 учнів					
Загалом	4	100,0%	2 050	100,0%	23,0



На графіку ЗЗСО упорядковані за збільшенням наповнюваності

Перелік закладів загальної середньої освіти Яремчанської міської територіальної громади
РНК = 20, ФНК = 23,03

↑	ЗЗСО з ФНК більш ніж 21 (РНК + 1)
↔	ЗЗСО з ФНК від 19 до 21
↓	ЗЗСО з ФНК менш ніж 19 (РНК - 1)
—	ЗЗСО без класів

№ з/п	ID в АІКОМ	Назва ЗЗСО	Факт. ступінь	Статус	ID в АІКОМ опорного ЗЗСО	Кількість учнів	з них за індивід. формою	Кількість класів	ФНК	
1	11315	Микуличинський ліцей	I-III	Опорна		862	10	32	26,9	↑
2	11312	Яремчанський ліцей №1	I-III	Опорна		726	56	29	25	↑
3	11313	Яремчанський ліцей №2	I-III			362	7	19	19,1	↔
4	11317	Яремчанська філія Яремчанського ліцею 1	I-II	Філія	11312	100	6	9	11,1	↓