



## ІНФОРМАЦІЙНА ДОВІДКА ЩОДО РОЗРАХУНКУ ОБСЯГУ ОСВІТНЬОЇ СУБВЕНЦІЇ НА 2025 РІК

### ВИШНІВСЬКА ТГ

#### Базова інформація про засновника:

Засновник	Вишнівська селищна територіальна громада		
Код бюджету	0452000000		
Область	Дніпропетровська	Фактична наповнюваність класів	14,5
Тип	Селищна ТГ	Розрахункова наповнюваність класів	15,0
Площа (км <sup>2</sup> )	206,4	Щільність учнів (учнів на км <sup>2</sup> )	2,1
Населення (осіб, 2022)	4 440		
Сільське населення (осіб, 2022)	2 152	Кількість учнів ЗЗСО з індивідуальною формою	0
Сільське населення (%)	48,5	Частка учнів ЗЗСО з індивідуальною формою	0,0%

#### Підсумки розподілу субвенції на 2025 рік:

	К-ть учнів (факт)	К-ть класів (факт)	Сума (тис. грн)	На учня (грн)	На клас (грн)
Учні комунальних ЗЗСО, з них у гірських населених пунктах	435	30	13 188,4	30 318	439 613
у тому числі поділ класів на групи	0		188,4		
Учні спеціальних ЗЗСО (класів) з них у гірських населених пунктах	0	0	0,0		
у тому числі поділ класів на групи	0		0,0		
Учні НРЦ, з них у гірських населених пунктах	0	0	0,0		
Учні класів з вечірньою формою	0	0	0,0		
Вихованці інтернатів	0		0,0		
Вихованці спеціальних інтернатів	0		0,0		
Вихованці НРЦ	0		0,0		
Асистенти в інклюзивних класах	5	0	965,7	193 143	
Учні ЗП(П-Т)О	0	0	0,0		
Студенти ЗФПО і коледжів	0				
Інклюзивно-ресурсні центри 0 ІРЦ			0,0		
Учні приватних ЗЗСО	0	0	0,0		
Простій: 0 вчителів на простой			0,0		
Простій: 0 ІРЦ на простой			0,0		
<b>Вишнівська ТГ</b>	<b>435</b>	<b>30</b>	<b>14 154,1</b>		

Освітня субвенція, розрахована на весь бюджетний 2025 рік, тис. грн:	<b>14 154,1</b>
Освітня субвенція, виділена на 8 місяців бюджетного 2025 року (68,6%), тис. грн:	<b>9 709,7</b>

**Детальний розрахунок обсягу освітньої субвенції для Вишнівської селищної територіальної громади**

**Коефіцієнти, що застосовуються для Вишнівської селищної територіальної громади**

Розрахункова наповнюваність класів	15,0
Коефіцієнт Кіпп для денних ЗЗСО	0,430
Розподіл на одного учня для педагогічних працівників, які не проводять уроки (денні ЗЗСО), грн	4 949
Коефіцієнт Кіпп для вечірньої форми здобуття освіти	0,430
Розподіл на одного учня для педагогічних працівників, які не проводять уроки (вечірні ЗЗСО), грн	4 949
Коефіцієнт поділу класів на групи при вивченні окремих предметів для учнів групи І	1,017
Коефіцієнт поділу класів на групи при вивченні окремих предметів для учнів групи ІІ	1,047
Коефіцієнт скорочення	0,89

**Коефіцієнти та нормативи для всіх засновників шкіл**

Норматив бюджетної забезпеченості, грн	11 510,4
Річна заробітна плата вчителів з нарахуваннями, тис. грн	247,7
Річна заробітна плата асистентів вчителів з нарахуваннями, тис. грн	217,0
Річна заробітна плата педагогічних працівників ІРЦ з нарахуваннями, тис. грн	288,4
Річна заробітна плата педагогічних працівників на простой, тис. грн	128,0
Сума для ІРЦ, тис. грн	2 350,3
Сума для ІРЦ на простой, тис. грн	1 272,9
Розрахункова наповнюваність спеціальних класів (також приватних НРЦ)	9
Розрахункова наповнюваність класів НРЦ	6
Коефіцієнт Кіпп для приватних ЗЗСО	0,23

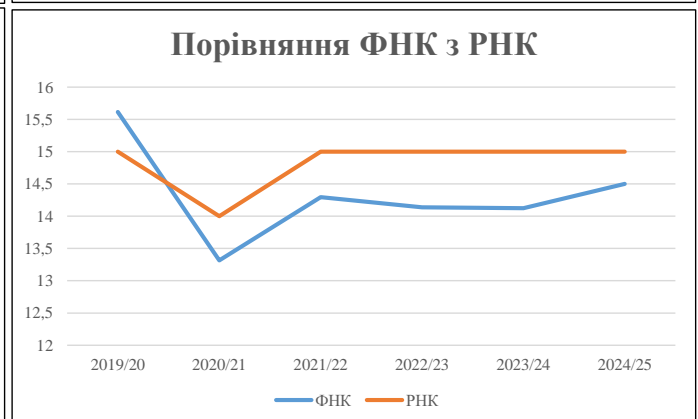
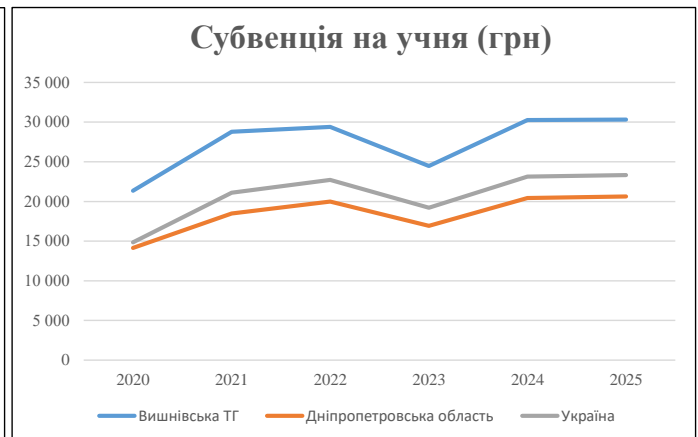
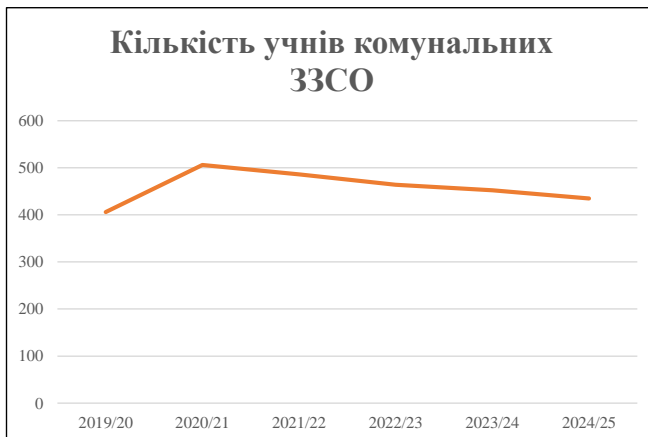
Рівень освіти/ Тип закладу	К-ть учнів	З них учнів ЗЗСО у гірських населених пунктах	Фактична к-ть класів	Розра- хункова напов- нюваність класів (групи)	Розра- хункова к-ть класів (груп)	К-ть годин навчального плану	К-ть необхідних годин у тиждень	К-ть ставок	Зарплати вчителів, тис. грн	Розподіл на одного учня, для педагогічних працівників, які не проводять уроки, грн	Зарплата педагогічного персоналу, що не проводить уроки, тис. грн	Зарплата разом (без надбавки за гірську місцевість, без поділу на групи), тис. грн	Коефіцієнт поділу класів на групи	К-ть ставок вчителів для поділу класів на групи	Зарплата персоналу, що проводить уроки у групах при поділі класів, тис. грн	Зарплата педагогічного персоналу разом (без надбавки за гірську місцевість), тис. грн	Відсоток учнів гірських ЗЗСО	Надбавка для гірської місцевості	Субвенція всього після застосування коефіцієнта 0,89, тис. грн
Назва стовпця	А	Б	В	Г	Г	Д	Е	Є	Ж	З	И	І	Й	К	Л	М	Н	О	
Як розраховано	АКОМ	АКОМ	АКОМ	Формула	А / Г	Формула	Г * Д	Е / 18	Є * 247,72	Формула	А * 3 / 1000	Ж + И	Формула мінус І	Й * 247,72	І (сума зарплат) + К	Б / А (сума учнів)	0,25 * М * Л	(Л+Н) * 0,89	
<b>Учні комунальних ЗЗСО</b>																			
Початкова (1-4)	130		12	15,0	9	23	207	11,5	2 849	4 949	643	3 492		0,017	0,9	212	14 818		13 188,4
Базова (5-9)	252	0	16	15,0	17	32,7	556	30,9	7 651	4 949	1 247	8 898							
Старша (10-11)	53		2	15,0	4	35,5	142	7,9	1 954	4 949	262	2 217							
Простий вчителів	0																		0,0
<b>Учні спеціальних класів, спеціальних шкіл</b>																			
Початкова (1-4)	0		0	9	0	36													
Базова (5-9)	0	0	0	9	0	36							0,047	0,0	0	0			0,0
Старша (10-11)	0		0	9	0	36													
<b>Учні навчально-реабілітаційних центрів</b>																			
Початкова (1-4)	0		0	6	0	36				4 949									
Базова (5-9)	0	0	0	6	0	36				4 949			0,047	0,0	0	0			0,0
Старша (10-11)	0		0	6	0	36				4 949									
<b>Учні, які проживають в пансіонах (кількість ставок = кількість груп * 2)</b>																			
Загальні пансіони	0	0			20	0													0,0
Спеціальні пансіони	0	0			9	0													0,0
НРЦ	0	0			6	0													0,0
<b>Інклюзивні класи (в стовпцях А і Б кількість всіх і гірських інклюзивних класів після агрегації, у стовпці М - відсоток гірських інклюзивних класів)</b>																			
Інклюзивна	5	0			5			5,0	1 085			1 085							965,7
<b>Учні класів з вечірньою формою здобуття освіти</b>																			
Вечірня форма	0	0	0	16		23													0,0
<b>Заклади професійної (професійно-технічної) освіти</b>																			
ЗП(П-Т)О	0	0	0	26															0,0
<b>Разом</b>	<b>435</b>		<b>30</b>		<b>30</b>		<b>905</b>	<b>55,3</b>	<b>13 539</b>		<b>2 153</b>	<b>15 692</b>							<b>14 154,1</b>

## Історичні дані щодо учнів комунальних ЗЗСО Вишнівської селищної територіальної громади

Фактичні значення за навчальні роки	2019/20	2020/21	2021/22	2022/23	2023/24	2024/25
Кількість учнів ЗЗСО	406	506	486	464	452	435
ФНК	15,6	13,3	14,3	14,1	14,1	14,5
РНК	15,0	14,0	15,0	15,0	15,0	15,0
Кількість ЗЗСО	3	3	3	3	3	3
Середня наповнюваність ЗЗСО	135	169	162	155	151	145

Дані за бюджетні роки	2020	2021	2022	2023	2024	2025
Обсяг субвенції (тис. грн)	8 668,1	14 563,2	14 281,7	11 352,3	13 680,5	13 188,4
Субвенція на учня (грн)	21 350	28 781	29 386	24 466	30 267	30 318

Зміна за роками	2020/21	2021/22	2022/23	2023/24	2024/25
Учні (%)	24,6%	-4,0%	-4,5%	-2,6%	-3,8%
Субвенція (%)	68,0%	-1,9%	-20,5%	20,5%	-3,6%
Субвенція на учня (%)	34,8%	2,1%	-16,7%	23,7%	0,2%
ФНК	-2,30	0,98	-0,16	-0,01	0,38



## Мережа ЗЗСО Вишнівської селищної територіальної громади

	ЗЗСО		Учні		ФНК
Звичайний ЗЗСО					
Опорний ЗЗСО	1	33,3%	248	57,0%	20,7
Філія ЗЗСО	2	66,7%	187	43,0%	10,4
Загалом	3	100,0%	435	100,0%	14,5

Філії на один опорний ЗЗСО 

2,0
-----

<b>ЗЗСО крім спеціальних та НРЦ</b>	ЗЗСО		Учні		ФНК
ЗЗСО з ФНК більш ніж 16 (РНК + 1)	1	33,3%	248	57,0%	20,7
ЗЗСО з ФНК від 14 до 16					
ЗЗСО з ФНК менш ніж 14 (РНК - 1)	2	66,7%	187	43,0%	10,4
ЗЗСО без класів					
Загалом (крім спеціальних та НРЦ)	3	100,0%	435	100,0%	14,5

	ЗЗСО		Учні		ФНК
Менше 20 учнів					
Від 20 до 50 учнів					
Від 50 до 100 учнів	1	33,3%	68	15,6%	7,6
Від 100 до 200 учнів	1	33,3%	119	27,4%	13,2
Від 200 до 300 учнів	1	33,3%	248	57,0%	20,7
Від 300 до 400 учнів					
Від 400 до 600 учнів					
Від 600 до 800 учнів					
Від 800 до 1000 учнів					
Від 1000 до 1500 учнів					
Більше 1500 учнів					
Загалом	3	100,0%	435	100,0%	14,5



На графіку ЗЗСО упорядковані за збільшенням наповнюваності

**Перелік закладів загальної середньої освіти Вишнівської селищної територіальної громади  
РНК = 15, ФНК = 14,5**

↑	ЗЗСО з ФНК більш ніж 16 (РНК + 1)
↔	ЗЗСО з ФНК від 14 до 16
↓	ЗЗСО з ФНК менш ніж 14 (РНК - 1)
—	ЗЗСО без класів

№ з/п	ID в АІКОМ	Назва ЗЗСО	Факт. ступінь	Статус	ID в АІКОМ опорного ЗЗСО	Кількість учнів	з них за індивід. формою	Кількість класів	ФНК	
1	3057	Вишнівський ліцей	I-III	Опорна		248		12	20,7	↑
2	3361	ВП"Лозуватська гімназія Вишнівської селищної ради"	I-II	Філія	3057	119		9	13,2	↓
3	3265	Комісарівська гімназія	I-II	Філія	3057	68		9	7,6	↓