



## ІНФОРМАЦІЙНА ДОВІДКА ЩОДО РОЗРАХУНКУ ОБСЯГУ ОСВІТНЬОЇ СУБВЕНЦІЇ НА 2025 РІК

### СИНЕЛЬНИКІВСЬКА ТГ

#### Базова інформація про засновника:

Засновник	Синельниківська міська територіальна громада		
Код бюджету	0458900000		
Область	Дніпропетровська	Фактична наповнюваність класів	27,5
Тип	Міська ТГ	Розрахункова наповнюваність класів	27,5
Площа (км <sup>2</sup> )	23,7	Щільність учнів (учнів на км <sup>2</sup> )	148,5
Населення (осіб, 2022)	30 021		
Сільське населення (осіб, 2022)		Кількість учнів ЗЗСО з індивідуальною формою	416
Сільське населення (%)		Частка учнів ЗЗСО з індивідуальною формою	11,8%

#### Підсумки розподілу субвенції на 2025 рік:

	К-ть учнів (факт)	К-ть класів (факт)	Сума (тис. грн)	На учня (грн)	На клас (грн)
Учні комунальних ЗЗСО, з них у гірських населених пунктах	3 519	128	63 181,2	17 954	493 603
у тому числі поділ класів на групи	0		7 159,5		
Учні спеціальних ЗЗСО (класів) з них у гірських населених пунктах	0	0	0,0		
у тому числі поділ класів на групи	0		0,0		
Учні НРЦ, з них у гірських населених пунктах	0	0	0,0		
Учні класів з вечірньою формою	0	0	0,0		
Вихованці інтернатів	0		0,0		
Вихованці спеціальних інтернатів	0		0,0		
Вихованці НРЦ	0		0,0		
Асистенти в інклюзивних класах	49	0	9 464,0	193 143	
Учні ЗП(П-Т)О	0	0	0,0		
Студенти ЗФПО і коледжів	0				
Інклюзивно-ресурсні центри	0 ІРЦ		0,0		
Учні приватних ЗЗСО	0	0	0,0		
Простій: 0 вчителів на простой			0,0		
Простій: 0 ІРЦ на простой			0,0		
<b>Синельниківська ТГ</b>	<b>3 519</b>	<b>128</b>	<b>72 645,2</b>		

Освітня субвенція, розрахована на весь бюджетний 2025 рік, тис. грн:	<b>72 645,2</b>
Освітня субвенція, виділена на 8 місяців бюджетного 2025 року (68,6%), тис. грн:	<b>49 834,6</b>

**Детальний розрахунок обсягу освітньої субвенції для Синельниківської міської територіальної громади**

**Коефіцієнти, що застосовуються для Синельниківської міської територіальної громади**

Розрахункова наповнюваність класів	27,5
Коефіцієнт Кіпп для денних ЗЗСО	0,230
Розподіл на одного учня для педагогічних працівників, які не проводять уроки (денні ЗЗСО), грн	2 647
Коефіцієнт Кіпп для вечірньої форми здобуття освіти	0,230
Розподіл на одного учня для педагогічних працівників, які не проводять уроки (вечірні ЗЗСО), грн	2 647
Коефіцієнт поділу класів на групи при вивченні окремих предметів для учнів групи І	1,150
Коефіцієнт поділу класів на групи при вивченні окремих предметів для учнів групи ІІ	1,101
Коефіцієнт скорочення	0,89

**Коефіцієнти та нормативи для всіх засновників шкіл**

Норматив бюджетної забезпеченості, грн	11 510,4
Річна заробітна плата вчителів з нарахуваннями, тис. грн	247,7
Річна заробітна плата асистентів вчителів з нарахуваннями, тис. грн	217,0
Річна заробітна плата педагогічних працівників ІРЦ з нарахуваннями, тис. грн	288,4
Річна заробітна плата педагогічних працівників на простой, тис. грн	128,0
Сума для ІРЦ, тис. грн	2 350,3
Сума для ІРЦ на простой, тис. грн	1 272,9
Розрахункова наповнюваність спеціальних класів (також приватних НРЦ)	9
Розрахункова наповнюваність класів НРЦ	6
Коефіцієнт Кіпп для приватних ЗЗСО	0,23

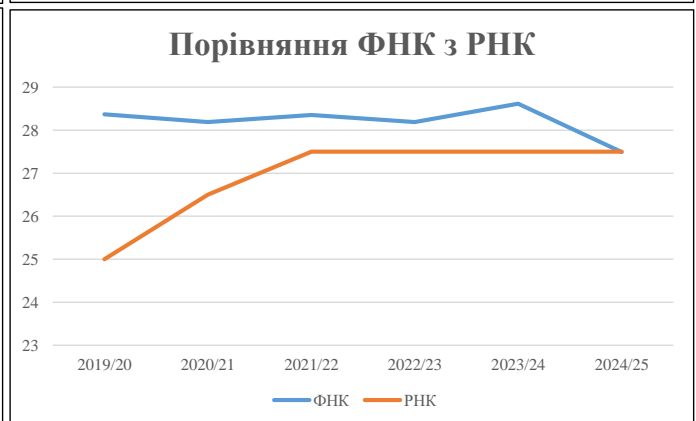
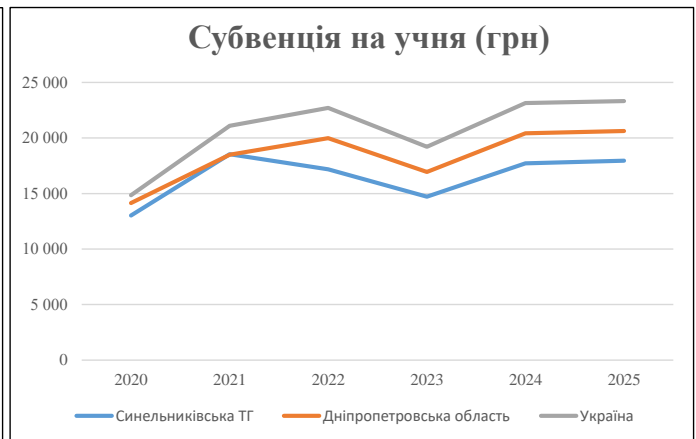
Рівень освіти/ Тип закладу	К-ть учнів	З них учнів ЗЗСО у гірських населених пунктах	Фактична к-ть класів	Розра- хункова напов- нюваність класів (групи)	Розра- хункова к-ть класів (груп)	К-ть годин навчального плану	К-ть необхідних годин у тиждень	К-ть ставок	Зарплати вчителів, тис. грн	Розподіл на одного учня, для педагогічних працівників, які не проводять уроки, грн	Зарплата педагогічного персоналу, що не проводить уроки, тис. грн	Зарплата разом (без надбавки за гірську місцевість, без поділу на групи), тис. грн	Коефіцієнт поділу класів на групи	К-ть ставок вчителів для поділу класів на групи	Зарплата персоналу, що проводить уроки у групах при поділі класів, тис. грн	Зарплата педагогічного персоналу разом (без надбавки за гірську місцевість), тис. грн	Відсоток учнів гірських ЗЗСО	Надбавка для гірської місцевості	Субвенція всього після застосування коефіцієнта 0,89, тис. грн
Назва стовпця	А	Б	В	Г	Г	Д	Е	Є	Ж	З	И	І	Ї	Й	К	Л	М	Н	О
Як розраховано	АКОМ	АКОМ	АКОМ	Формула	А / Г	Формула	Г * Д	Е / 18	Є * 247,72	Формула	А * 3 / 1000	Ж + И	Формула мінус 1	Є (сума ставок) * Ї	Й * 247,72	І (сума зарплат) + К	Б / А (сума учнів)	0,25 * М * Л	(Л+Н) * 0,89
<b>Учні комунальних ЗЗСО</b>																			
Початкова (1-4)	1 135		43	27,5	42	23	966	53,7	13 295	2 647	3 005	16 299							
Базова (5-9)	1 882	0	66	27,5	69	32,7	2 256	125,4	31 052	2 647	4 982	36 035	0,150	32,5	8 044	70 990			63 181,2
Старша (10-11)	502		19	27,5	19	35,5	675	37,5	9 283	2 647	1 329	10 612							
Простий вчителів	0																		0,0
<b>Учні спеціальних класів, спеціальних шкіл</b>																			
Початкова (1-4)	0		0	9	0	36													
Базова (5-9)	0	0	0	9	0	36							0,101	0,0	0	0			0,0
Старша (10-11)	0		0	9	0	36													
<b>Учні навчально-реабілітаційних центрів</b>																			
Початкова (1-4)	0		0	6	0	36				2 647									
Базова (5-9)	0	0	0	6	0	36				2 647			0,101	0,0	0	0			0,0
Старша (10-11)	0		0	6	0	36				2 647									
<b>Учні, які проживають в пансіонах (кількість ставок = кількість груп * 2)</b>																			
Загальні пансіони	0	0			20	0													0,0
Спеціальні пансіони	0	0			9	0													0,0
НРЦ	0	0			6	0													0,0
<b>Інклюзивні класи (в стовпцях А і Б кількість всіх і гірських інклюзивних класів після агрегації, у стовпці М - відсоток гірських інклюзивних класів)</b>																			
Інклюзивна	49	0			49			49,0	10 634			10 634							9 464,0
<b>Учні класів з вечірньою формою здобуття освіти</b>																			
Вечірня форма	0	0	0	16		23													0,0
<b>Заклади професійної (професійно-технічної) освіти</b>																			
ЗП(П-Т)О	0	0	0	26															0,0
<b>Разом</b>	<b>3 519</b>		<b>128</b>		<b>130</b>		<b>3 897</b>	<b>265,5</b>	<b>64 263</b>		<b>9 316</b>	<b>73 579</b>							<b>72 645,2</b>

## Історичні дані щодо учнів комунальних ЗЗСО Синельниківської міської територіальної громади

Фактичні значення за навчальні роки	2019/20	2020/21	2021/22	2022/23	2023/24	2024/25
Кількість учнів ЗЗСО	3 688	3 777	3 828	3 847	3 720	3 519
ФНК	28,4	28,2	28,4	28,2	28,6	27,5
РНК	25,0	26,5	27,5	27,5	27,5	27,5
Кількість ЗЗСО	7	7	7	7	7	7
Середня наповнюваність ЗЗСО	527	540	547	550	531	503

Дані за бюджетні роки	2020	2021	2022	2023	2024	2025
Обсяг субвенції (тис. грн)	48 021,8	70 014,0	65 794,4	56 623,4	65 883,2	63 181,2
Субвенція на учня (грн)	13 021	18 537	17 188	14 719	17 711	17 954

Зміна за роками	2020/21	2021/22	2022/23	2023/24	2024/25
Учні (%)	2,4%	1,4%	0,5%	-3,3%	-5,4%
Субвенція (%)	45,8%	-6,0%	-13,9%	16,4%	-4,1%
Субвенція на учня (%)	42,4%	-7,3%	-14,4%	20,3%	1,4%
ФНК	-0,18	0,17	-0,17	0,43	-1,12

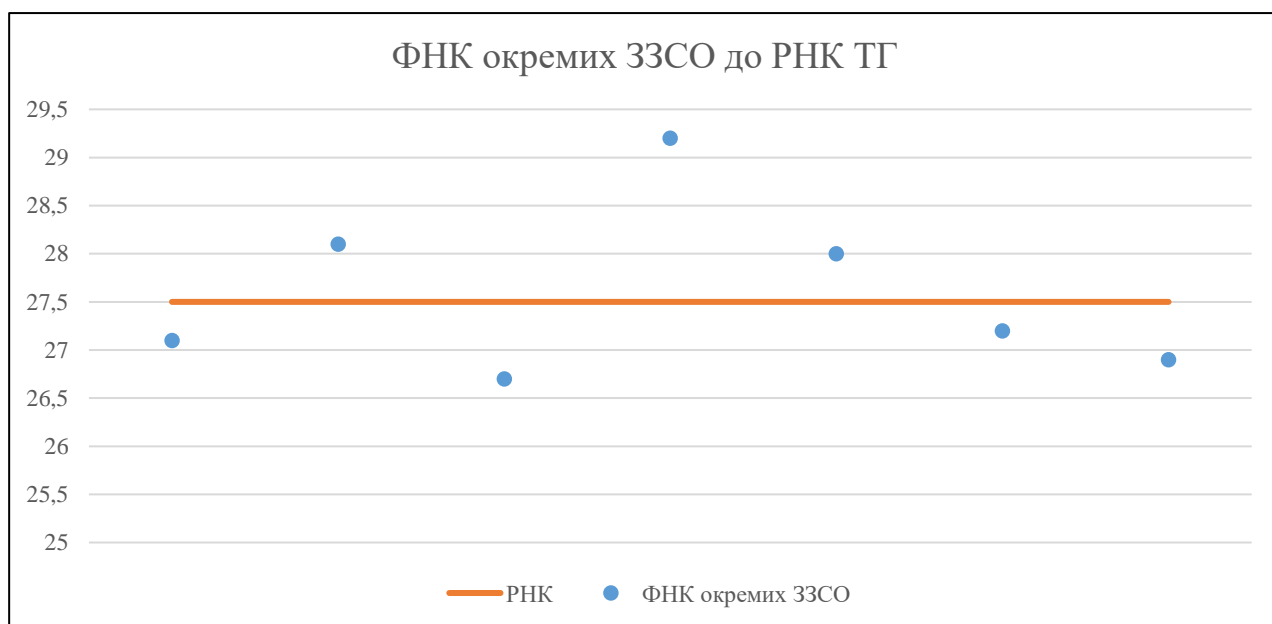


## Мережа ЗЗСО Синельниківської міської територіальної громади

	ЗЗСО		Учні		ФНК
	кількість	відсоток	кількість	відсоток	кількість
Звичайний ЗЗСО	7	100,0%	3 519	100,0%	27,5
Опорний ЗЗСО					
Філія ЗЗСО					
Загалом	7	100,0%	3 519	100,0%	27,5

	ЗЗСО		Учні		ФНК
	кількість	відсоток	кількість	відсоток	кількість
<b>ЗЗСО крім спеціальних та НРЦ</b>					
ЗЗСО з ФНК більш ніж 28,5 (РНК + 1)	1	14,3%	438	12,4%	29,2
ЗЗСО з ФНК від 26,5 до 28,5	6	85,7%	3 081	87,6%	27,3
ЗЗСО з ФНК менш ніж 26,5 (РНК - 1)					
ЗЗСО без класів					
Загалом (крім спеціальних та НРЦ)	7	100,0%	3 519	100,0%	27,5

	ЗЗСО		Учні		ФНК
	кількість	відсоток	кількість	відсоток	кількість
Менше 20 учнів					
Від 20 до 50 учнів					
Від 50 до 100 учнів					
Від 100 до 200 учнів					
Від 200 до 300 учнів	1	14,3%	298	8,5%	27,1
Від 300 до 400 учнів	2	28,6%	683	19,4%	27,3
Від 400 до 600 учнів	3	42,9%	1 624	46,1%	28,0
Від 600 до 800 учнів					
Від 800 до 1000 учнів	1	14,3%	914	26,0%	26,9
Від 1000 до 1500 учнів					
Більше 1500 учнів					
Загалом	7	100,0%	3 519	100,0%	27,5



На графіку ЗЗСО упорядковані за збільшенням наповнюваності

**Перелік закладів загальної середньої освіти Синельниківської міської територіальної громади  
РНК = 27,5, ФНК = 27,49**

↑	ЗЗСО з ФНК більш ніж 28,5 (РНК + 1)
↔	ЗЗСО з ФНК від 26,5 до 28,5
↓	ЗЗСО з ФНК менш ніж 26,5 (РНК - 1)
—	ЗЗСО без класів

№ з/п	ID в АІКОМ	Назва ЗЗСО	Факт. ступінь	Статус	ID в АІКОМ опорного ЗЗСО	Кількість учнів	з них за індивід. формою	Кількість класів	ФНК	
1	2905	Синельниківський ліцей №1	I-III			438	63	15	29,2	↑
2	2910	Синельниківський ліцей № 3	I-III			309	45	11	28,1	↔
3	2919	Синельниківський ліцей №7	I-III			588	68	21	28	↔
4	2914	Синельниківський ліцей №6	I-III			598	93	22	27,2	↔
5	2921	Синельниківський ліцей №4	I-III			298	53	11	27,1	↔
6	2884	Синельниківський ліцей №2	I-III			914	74	34	26,9	↔
7	2859	Синельниківський ліцей № 5	I-III			374	20	14	26,7	↔