



ІНФОРМАЦІЙНА ДОВІДКА ЩОДО РОЗРАХУНКУ ОБСЯГУ ОСВІТНЬОЇ СУБВЕНЦІЇ НА 2025 РІК

РОЗДОРСЬКА ТГ

Базова інформація про засновника:

Засновник	Роздорська селищна територіальна громада		
Код бюджету	0452400000		
Область	Дніпропетровська	Фактична наповнюваність класів	14,7
Тип	Селищна ТГ	Розрахункова наповнюваність класів	15,5
Площа (км ²)	143,6	Щільність учнів (учнів на км ²)	2,2
Населення (осіб, 2022)	3 062		
Сільське населення (осіб, 2022)	1 405	Кількість учнів ЗЗСО з індивідуальною формою	11
Сільське населення (%)	45,9	Частка учнів ЗЗСО з індивідуальною формою	3,4%

Підсумки розподілу субвенції на 2025 рік:

	К-ть учнів (факт)	К-ть класів (факт)	Сума (тис. грн)	На учня (грн)	На клас (грн)
Учні комунальних ЗЗСО, з них у гірських населених пунктах	323 0	22	9 929,5 142,2	30 742	451 343
Учні спеціальних ЗЗСО (класів) з них у гірських населених пунктах	0 0	0	0,0 0,0		
Учні НРЦ, з них у гірських населених пунктах	0 0	0	0,0		
Учні класів з вечірньою формою	0	0	0,0		
Вихованці інтернатів	0		0,0		
Вихованці спеціальних інтернатів	0		0,0		
Вихованці НРЦ	0		0,0		
Асистенти в інклюзивних класах	6	0	1 158,9	193 143	
Учні ЗП(П-Т)О	0	0	0,0		
Студенти ЗФПО і коледжів	0				
Інклюзивно-ресурсні центри	0 ІРЦ		0,0		
Учні приватних ЗЗСО	0	0	0,0		
Простій: 0 вчителів на простой			0,0		
Простій: 0 ІРЦ на простой			0,0		
Роздорська ТГ	323	22	11 088,4		

Освітня субвенція, розрахована на весь бюджетний 2025 рік, тис. грн:	11 088,4
Освітня субвенція, виділена на 8 місяців бюджетного 2025 року (68,6%), тис. грн:	7 606,6

Детальний розрахунок обсягу освітньої субвенції для Роздорської селищної територіальної громади

Коефіцієнти, що застосовуються для Роздорської селищної територіальної громади

Розрахункова наповнюваність класів	15,5
Коефіцієнт Кіпп для денних ЗЗСО	0,430
Розподіл на одного учня для педагогічних працівників, які не проводять уроки (денні ЗЗСО), грн	4 949
Коефіцієнт Кіпп для вечірньої форми здобуття освіти	0,430
Розподіл на одного учня для педагогічних працівників, які не проводять уроки (вечірні ЗЗСО), грн	4 949
Коефіцієнт поділу класів на групи при вивченні окремих предметів для учнів групи І	1,017
Коефіцієнт поділу класів на групи при вивченні окремих предметів для учнів групи ІІ	1,047
Коефіцієнт скорочення	0,89

Коефіцієнти та нормативи для всіх засновників шкіл

Норматив бюджетної забезпеченості, грн	11 510,4
Річна заробітна плата вчителів з нарахуваннями, тис. грн	247,7
Річна заробітна плата асистентів вчителів з нарахуваннями, тис. грн	217,0
Річна заробітна плата педагогічних працівників ІРЦ з нарахуваннями, тис. грн	288,4
Річна заробітна плата педагогічних працівників на простой, тис. грн	128,0
Сума для ІРЦ, тис. грн	2 350,3
Сума для ІРЦ на простой, тис. грн	1 272,9
Розрахункова наповнюваність спеціальних класів (також приватних НРЦ)	9
Розрахункова наповнюваність класів НРЦ	6
Коефіцієнт Кіпп для приватних ЗЗСО	0,23

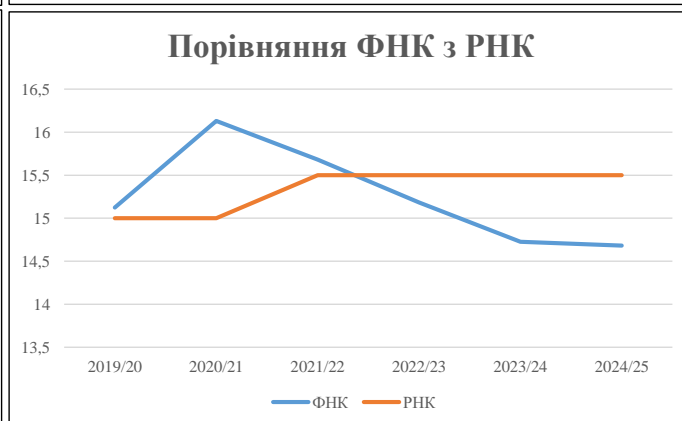
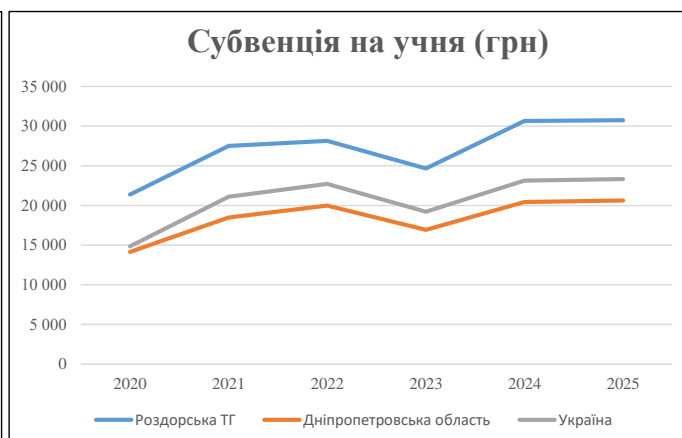
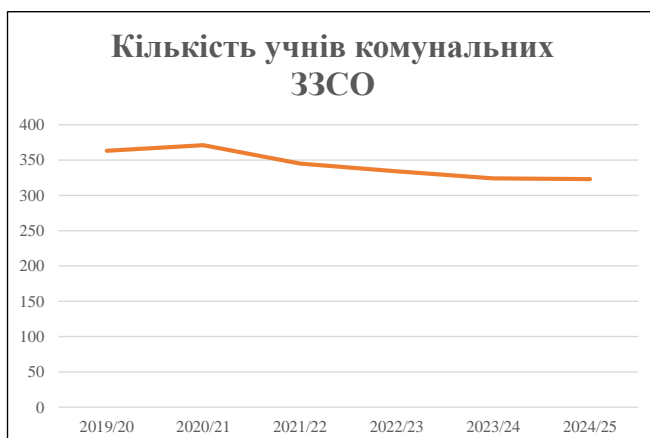
Рівень освіти/ Тип закладу	К-ть учнів	З них учнів ЗЗСО у гірських населених пунктах	Фактична к-ть класів	Розра- хункова напов- нюваність класів (групи)	Розра- хункова к-ть класів (груп)	К-ть годин навчального плану	К-ть необхідних годин у тиждень	К-ть ставок	Зарплати вчителів, тис. грн	Розподіл на одного учня, для педагогічних працівників, які не проводять уроки, грн	Зарплата педагогічного персоналу, що не проводить уроки, тис. грн	Зарплата разом (без надбавки за гірську місцевість, без поділу на групи), тис. грн	Коефіцієнт поділу класів на групи	К-ть ставок вчителів для поділу класів на групи	Зарплата персоналу, що проводить уроки у групах при поділі класів, тис. грн	Зарплата педагогічного персоналу разом (без надбавки за гірську місцевість), тис. грн	Відсоток учнів гірських ЗЗСО	Надбавка для гірської місцевості	Субвенція всього після застосування коефіцієнта 0,89, тис. грн
Назва стовпця	А	Б	В	Г	Г	Д	Е	Є	Ж	З	И	І	Ї	Й	К	Л	М	Н	О
Як розраховано	АКОМ	АКОМ	АКОМ	Формула	А / Г	Формула	Г * Д	Е / 18	Є * 247,72	Формула	А * 3 / 1000	Ж + И	Формула мінус 1	Є (сума ставок) * Ї	Й * 247,72	І (сума зарплат) + К	Б / А (сума учнів)	0,25 * М * Л	(Л+Н) * 0,89
Учні комунальних ЗЗСО																			
Початкова (1-4)	113		9	15,5	8	23	184	10,2	2 532	4 949	559	3 092		0,017	0,6	160	11 157		9 929,5
Базова (5-9)	178	0	11	15,5	12	32,7	392	21,8	5 400	4 949	881	6 281							
Старша (10-11)	32		2	15,5	3	35,5	107	5,9	1 466	4 949	158	1 624							
Простий вчителів	0																		0,0
Учні спеціальних класів, спеціальних шкіл																			
Початкова (1-4)	0		0	9	0	36													
Базова (5-9)	0	0	0	9	0	36							0,047	0,0	0	0			0,0
Старша (10-11)	0		0	9	0	36													
Учні навчально-реабілітаційних центрів																			
Початкова (1-4)	0		0	6	0	36				4 949									
Базова (5-9)	0	0	0	6	0	36				4 949			0,047	0,0	0	0			0,0
Старша (10-11)	0		0	6	0	36				4 949									
Учні, які проживають в пансіонах (кількість ставок = кількість груп * 2)																			
Загальні пансіони	0	0			20	0													0,0
Спеціальні пансіони	0	0			9	0													0,0
НРЦ	0	0			6	0													0,0
Інклюзивні класи (в стовпцях А і Б кількість всіх і гірських інклюзивних класів після агрегації, у стовпці М - відсоток гірських інклюзивних класів)																			
Інклюзивна	6	0			6			6,0	1 302				1 302						1 158,9
Учні класів з вечірньою формою здобуття освіти																			
Вечірня форма	0	0	0	16		23													0,0
Заклади професійної (професійно-технічної) освіти																			
ЗП(П-Т)О	0	0	0	26															0,0
Разом	323		22		23		683	43,9	10 700		1 599	12 299							11 088,4

Історичні дані щодо учнів комунальних ЗЗСО Роздорської селищної територіальної громади

Фактичні значення за навчальні роки	2019/20	2020/21	2021/22	2022/23	2023/24	2024/25
Кількість учнів ЗЗСО	363	371	345	334	324	323
ФНК	15,1	16,1	15,7	15,2	14,7	14,7
РНК	15,0	15,0	15,5	15,5	15,5	15,5
Кількість ЗЗСО	2	2	2	2	2	2
Середня наповнюваність ЗЗСО	182	186	173	167	162	162

Дані за бюджетні роки	2020	2021	2022	2023	2024	2025
Обсяг субвенції (тис. грн)	7 760,5	10 202,5	9 708,5	8 241,6	9 934,0	9 929,6
Субвенція на учня (грн)	21 379	27 500	28 141	24 675	30 660	30 742

Зміна за роками	2020/21	2021/22	2022/23	2023/24	2024/25
Учні (%)	2,2%	-7,0%	-3,2%	-3,0%	-0,3%
Субвенція (%)	31,5%	-4,8%	-15,1%	20,5%	0,0%
Субвенція на учня (%)	28,6%	2,3%	-12,3%	24,3%	0,3%
ФНК	1,01	-0,45	-0,50	-0,45	-0,05

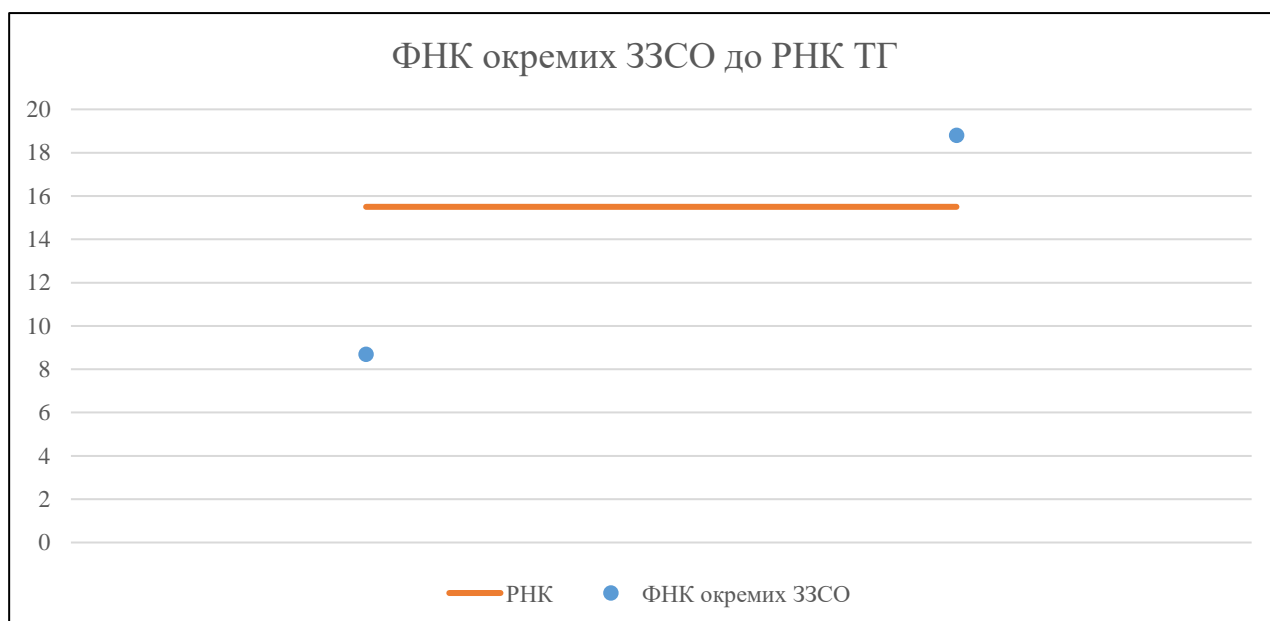


Мережа ЗЗСО Роздорської селищної територіальної громади

	ЗЗСО		Учні		ФНК
	кількість	відсоток	кількість	відсоток	кількість
Звичайний ЗЗСО	2	100,0%	323	100,0%	14,7
Опорний ЗЗСО					
Філія ЗЗСО					
Загалом	2	100,0%	323	100,0%	14,7

ЗЗСО крім спеціальних та НРЦ	ЗЗСО		Учні		ФНК
	кількість	відсоток	кількість	відсоток	кількість
ЗЗСО з ФНК більш ніж 16,5 (РНК + 1)	1	50,0%	245	75,9%	18,8
ЗЗСО з ФНК від 14,5 до 16,5					
ЗЗСО з ФНК менш ніж 14,5 (РНК - 1)	1	50,0%	78	24,1%	8,7
ЗЗСО без класів					
Загалом (крім спеціальних та НРЦ)	2	100,0%	323	100,0%	14,7

	ЗЗСО		Учні		ФНК
	кількість	відсоток	кількість	відсоток	кількість
Менше 20 учнів					
Від 20 до 50 учнів					
Від 50 до 100 учнів	1	50,0%	78	24,1%	8,7
Від 100 до 200 учнів					
Від 200 до 300 учнів	1	50,0%	245	75,9%	18,8
Від 300 до 400 учнів					
Від 400 до 600 учнів					
Від 600 до 800 учнів					
Від 800 до 1000 учнів					
Від 1000 до 1500 учнів					
Більше 1500 учнів					
Загалом	2	100,0%	323	100,0%	14,7



На графіку ЗЗСО упорядковані за збільшенням наповнюваності

**Перелік закладів загальної середньої освіти Роздорської селищної територіальної громади
РНК = 15,5, ФНК = 14,68**

↑	ЗЗСО з ФНК більш ніж 16,5 (РНК + 1)
↔	ЗЗСО з ФНК від 14,5 до 16,5
↓	ЗЗСО з ФНК менш ніж 14,5 (РНК - 1)
—	ЗЗСО без класів

№ з/п	ID в АІКОМ	Назва ЗЗСО	Факт. ступінь	Статус	ID в АІКОМ опорного ЗЗСО	Кількість учнів	з них за індивід. формою	Кількість класів	ФНК	
1	3228	Роздорський ліцей	I-III			245	9	13	18,8	↑
2	3233	Старовишневецька гімназія	I-II			78	2	9	8,7	↓