



ІНФОРМАЦІЙНА ДОВІДКА ЩОДО РОЗРАХУНКУ ОБСЯГУ ОСВІТНЬОЇ СУБВЕНЦІЇ НА 2025 РІК

ВІКНЯНСЬКА ТГ

Базова інформація про засновника:

Засновник	Вікнянська сільська територіальна громада		
Код бюджету	2452300000		
Область	Чернівецька	Фактична наповнюваність класів	14,2
Тип	Сільська ТГ	Розрахункова наповнюваність класів	15,5
Площа (км ²)	99,2	Щільність учнів (учнів на км ²)	4,7
Населення (осіб, 2022)	5 865		
Сільське населення (осіб, 2022)	5 865	Кількість учнів ЗЗСО з індивідуальною формою	0
Сільське населення (%)	100,0	Частка учнів ЗЗСО з індивідуальною формою	0,0%

Підсумки розподілу субвенції на 2025 рік:

	К-ть учнів (факт)	К-ть класів (факт)	Сума (тис. грн)	На учня (грн)	На клас (грн)
Учні комунальних ЗЗСО, з них у гірських населених пунктах	470 0	33	14 587,6	31 037	442 048
у тому числі поділ класів на групи			201,2		
Учні спеціальних ЗЗСО (класів) з них у гірських населених пунктах	0 0	0	0,0		
у тому числі поділ класів на групи			0,0		
Учні НРЦ, з них у гірських населених пунктах	0 0	0	0,0		
Учні класів з вечірньою формою	0	0	0,0		
Вихованці інтернатів	0		0,0		
Вихованці спеціальних інтернатів	0		0,0		
Вихованці НРЦ	0		0,0		
Асистенти в інклюзивних класах	7	0	1 352,0	193 143	
Учні ЗП(П-Т)О	0	0	0,0		
Студенти ЗФПО і коледжів	0				
Інклюзивно-ресурсні центри	0 ІРЦ		0,0		
Учні приватних ЗЗСО	0	0	0,0		
Простій: 0 вчителів на простой			0,0		
Простій: 0 ІРЦ на простой			0,0		
Вікнянська ТГ	470	33	15 939,6		

Освітня субвенція, розрахована на весь бюджетний 2025 рік, тис. грн:	15 939,6
Освітня субвенція, виділена на 8 місяців бюджетного 2025 року (68,6%), тис. грн:	10 934,6

Детальний розрахунок обсягу освітньої субвенції для Вікнянської сільської територіальної громади

Коефіцієнти, що застосовуються для Вікнянської сільської територіальної громади

Розрахункова наповнюваність класів	15,5
Коефіцієнт Кіпп для денних ЗЗСО	0,530
Розподіл на одного учня для педагогічних працівників, які не проводять уроки (денні ЗЗСО), грн	6 101
Коефіцієнт Кіпп для вечірньої форми здобуття освіти	0,530
Розподіл на одного учня для педагогічних працівників, які не проводять уроки (вечірні ЗЗСО), грн	6 101
Коефіцієнт поділу класів на групи при вивченні окремих предметів для учнів групи І	1,017
Коефіцієнт поділу класів на групи при вивченні окремих предметів для учнів групи ІІ	1,047
Коефіцієнт скорочення	0,89

Коефіцієнти та нормативи для всіх засновників шкіл

Норматив бюджетної забезпеченості, грн	11 510,4
Річна заробітна плата вчителів з нарахуваннями, тис. грн	247,7
Річна заробітна плата асистентів вчителів з нарахуваннями, тис. грн	217,0
Річна заробітна плата педагогічних працівників ІРЦ з нарахуваннями, тис. грн	288,4
Річна заробітна плата педагогічних працівників на простой, тис. грн	128,0
Сума для ІРЦ, тис. грн	2 350,3
Сума для ІРЦ на простой, тис. грн	1 272,9
Розрахункова наповнюваність спеціальних класів (також приватних НРЦ)	9
Розрахункова наповнюваність класів НРЦ	6
Коефіцієнт Кіпп для приватних ЗЗСО	0,23

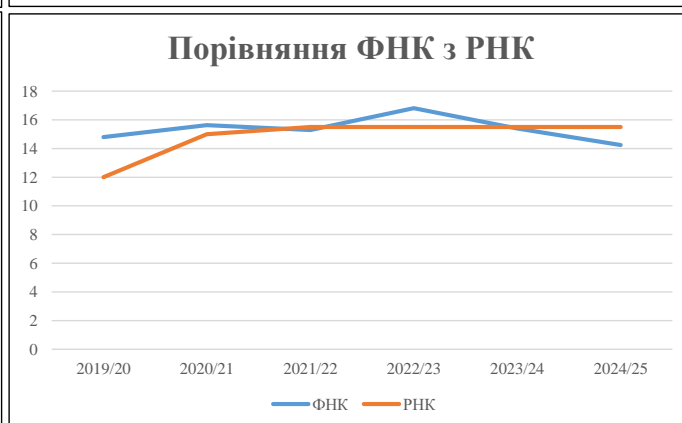
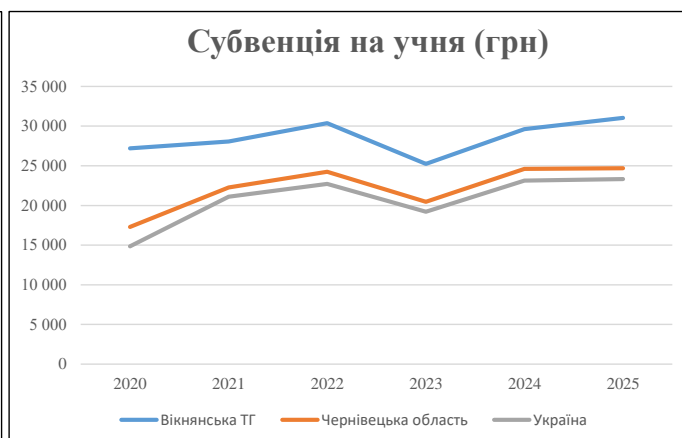
Рівень освіти/ Тип закладу	К-ть учнів	З них учнів ЗЗСО у гірських населених пунктах	Фактична к-ть класів	Розра- хункова напов- нюваність класів (групи)	Розра- хункова к-ть класів (груп)	К-ть годин навчального плану	К-ть необхідних годин у тиждень	К-ть ставок	Зарплати вчителів, тис. грн	Розподіл на одного учня, для педагогічних працівників, які не проводять уроки, грн	Зарплата педагогічного персоналу, що не проводить уроки, тис. грн	Зарплата разом (без надбавки за гірську місцевість, без поділу на групи), тис. грн	Коефіцієнт поділу класів на групи	К-ть ставок вчителів для поділу класів на групи	Зарплата персоналу, що проводить уроки у групах при поділі класів, тис. грн	Зарплата педагогічного персоналу разом (без надбавки за гірську місцевість), тис. грн	Відсоток учнів гірських ЗЗСО	Надбавка для гірської місцевості	Субвенція всього після застосування коефіцієнта 0,89, тис. грн
Назва стовпця	А	Б	В	Г	Г	Д	Е	Є	Ж	З	И	І	Ї	Й	К	Л	М	Н	О
Як розраховано	АКОМ	АКОМ	АКОМ	Формула	А / Г	Формула	Г * Д	Е / 18	Є * 247,72	Формула	А * 3 / 1000	Ж + И	Формула мінус 1	Є (сума ставок) * Ї	Й * 247,72	І (сума зарплат) + К	Б / А (сума учнів)	0,25 * М * Л	(Л+Н) * 0,89
Учні комунальних ЗЗСО																			
Початкова (1-4)	153		12	15,5	10	23	230	12,8	3 165	6 101	933	4 099		0,017	0,9	226	16 391		14 587,6
Базова (5-9)	233	0	15	15,5	16	32,7	523	29,1	7 201	6 101	1 421	8 622							
Старша (10-11)	84		6	15,5	6	35,5	213	11,8	2 931	6 101	512	3 444							
Простий вчителів	0																		0,0
Учні спеціальних класів, спеціальних шкіл																			
Початкова (1-4)	0		0	9	0	36								0,047	0,0	0	0		0,0
Базова (5-9)	0	0	0	9	0	36													
Старша (10-11)	0		0	9	0	36													
Учні навчально-реабілітаційних центрів																			
Початкова (1-4)	0		0	6	0	36				6 101				0,047	0,0	0	0		0,0
Базова (5-9)	0	0	0	6	0	36				6 101									
Старша (10-11)	0		0	6	0	36				6 101									
Учні, які проживають в пансіонах (кількість ставок = кількість груп * 2)																			
Загальні пансіони	0	0		20	0														0,0
Спеціальні пансіони	0	0		9	0														0,0
НРЦ	0	0		6	0														0,0
Інклюзивні класи (в стовпцях А і Б кількість всіх і гірських інклюзивних класів після агрегації, у стовпці М - відсоток гірських інклюзивних класів)																			
Інклюзивна	7	0		7				7,0	1 519			1 519							1 352,0
Учні класів з вечірньою формою здобуття освіти																			
Вечірня форма	0	0	0	16		23													0,0
Заклади професійної (професійно-технічної) освіти																			
ЗП(П-Т)О	0	0	0	26															0,0
Разом	470		33		32		966	60,7	14 816			2 867		17 684					15 939,6

Історичні дані щодо учнів комунальних ЗЗСО Вікнянської сільської територіальної громади

Фактичні значення за навчальні роки	2019/20	2020/21	2021/22	2022/23	2023/24	2024/25
Кількість учнів ЗЗСО	222	547	535	536	508	470
ФНК	14,8	15,6	15,3	16,8	15,4	14,2
РНК	12,0	15,0	15,5	15,5	15,5	15,5
Кількість ЗЗСО	5	5	5	5	5	3
Середня наповнюваність ЗЗСО	44	109	107	107	102	157

Дані за бюджетні роки	2020	2021	2022	2023	2024	2025
Обсяг субвенції (тис. грн)	6 035,7	15 345,6	16 248,3	13 526,3	15 045,6	14 587,6
Субвенція на учня (грн)	27 188	28 054	30 371	25 236	29 617	31 037

Зміна за роками		2020/21	2021/22	2022/23	2023/24	2024/25
Учні (%)		146,4%	-2,2%	0,2%	-5,2%	-7,5%
Субвенція (%)		154,2%	5,9%	-16,8%	11,2%	-3,0%
Субвенція на учня (%)		3,2%	8,3%	-16,9%	17,4%	4,8%
ФНК		0,83	-0,34	1,53	-1,42	-1,15



Мережа ЗЗСО Вікнянської сільської територіальної громади

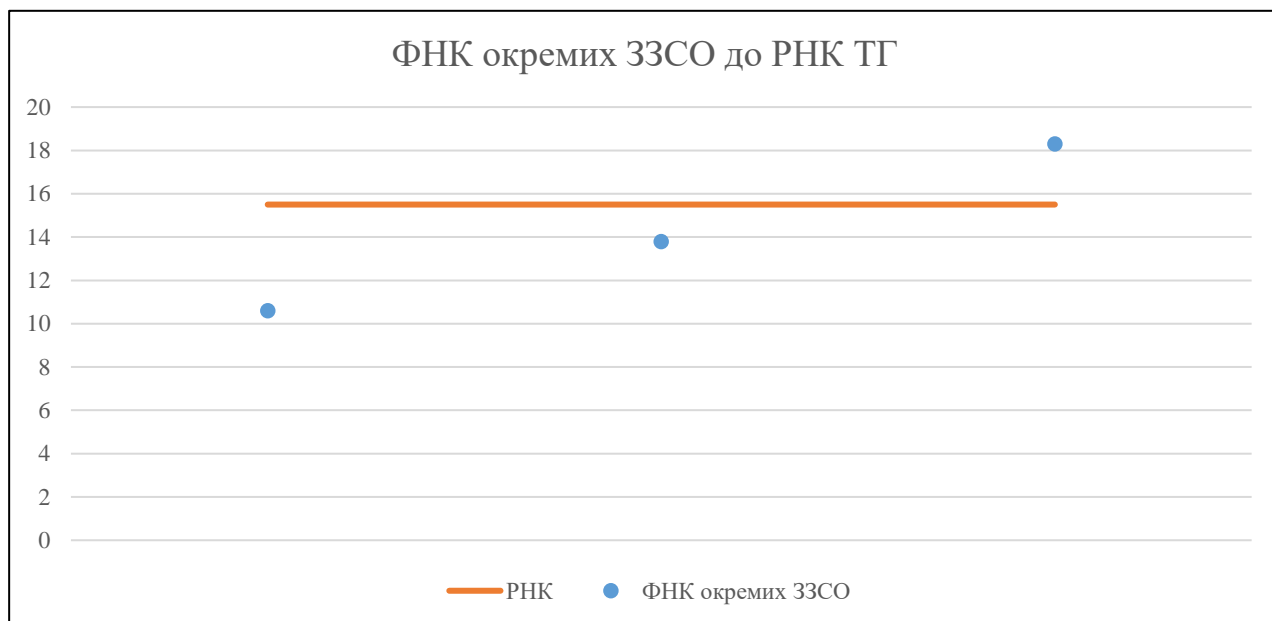
	ЗЗСО		Учні		ФНК
Звичайний ЗЗСО	2	66,7%	269	57,2%	12,2
Опорний ЗЗСО	1	33,3%	201	42,8%	18,3
Філія ЗЗСО					
Загалом	3	100,0%	470	100,0%	14,2

Філії на один опорний ЗЗСО

0,0

ЗЗСО крім спеціальних та НРЦ	ЗЗСО		Учні		ФНК
ЗЗСО з ФНК більш ніж 16,5 (РНК + 1)	1	33,3%	201	42,8%	18,3
ЗЗСО з ФНК від 14,5 до 16,5					
ЗЗСО з ФНК менш ніж 14,5 (РНК - 1)	2	66,7%	269	57,2%	12,2
ЗЗСО без класів					
Загалом (крім спеціальних та НРЦ)	3	100,0%	470	100,0%	14,2

	ЗЗСО		Учні		ФНК
Менше 20 учнів					
Від 20 до 50 учнів					
Від 50 до 100 учнів					
Від 100 до 200 учнів	2	66,7%	269	57,2%	12,2
Від 200 до 300 учнів	1	33,3%	201	42,8%	18,3
Від 300 до 400 учнів					
Від 400 до 600 учнів					
Від 600 до 800 учнів					
Від 800 до 1000 учнів					
Від 1000 до 1500 учнів					
Більше 1500 учнів					
Загалом	3	100,0%	470	100,0%	14,2



На графіку ЗЗСО упорядковані за збільшенням наповнюваності

**Перелік закладів загальної середньої освіти Вікнянської сільської територіальної громади
РНК = 15,5, ФНК = 14,24**

↑	ЗЗСО з ФНК більш ніж 16,5 (РНК + 1)
↔	ЗЗСО з ФНК від 14,5 до 16,5
↓	ЗЗСО з ФНК менш ніж 14,5 (РНК - 1)
—	ЗЗСО без класів

№ з/п	ID в АІКОМ	Назва ЗЗСО	Факт. ступінь	Статус	ID в АІКОМ опорного ЗЗСО	Кількість учнів	з них за індивід. формою	Кількість класів	ФНК	
1	5563	ОЗ-"Вікнянський ЗЗСО І-ІІІ ступенів"	І-ІІІ	Опорна		201		11	18,3	↑
2	5573	Товтрівський ЗЗСО І-ІІІ ступенів	І-ІІІ			152		11	13,8	↓
3	5567	Дорошовецький ЗЗСО	І-ІІІ			117		11	10,6	↓