



ІНФОРМАЦІЙНА ДОВІДКА ЩОДО РОЗРАХУНКУ ОБСЯГУ ОСВІТНЬОЇ СУБВЕНЦІЇ НА 2025 РІК

БРУСНИЦЬКА ТГ

Базова інформація про засновника:

Засновник	Брусницька сільська територіальна громада		
Код бюджету	2454100000		
Область	Чернівецька	Фактична наповнюваність класів	15,9
Тип	Сільська ТГ	Розрахункова наповнюваність класів	15,5
Площа (км ²)	98,0	Щільність учнів (учнів на км ²)	10,0
Населення (осіб, 2022)	9 259		
Сільське населення (осіб, 2022)	9 259	Кількість учнів ЗЗСО з індивідуальною формою	82
Сільське населення (%)	100,0	Частка учнів ЗЗСО з індивідуальною формою	8,3%

Підсумки розподілу субвенції на 2025 рік:

	К-ть учнів (факт)	К-ть класів (факт)	Сума (тис. грн)	На учня (грн)	На клас (грн)
Учні комунальних ЗЗСО, з них у гірських населених пунктах	983 0	62	29 590,5 405,4	30 102	477 267
Учні спеціальних ЗЗСО (класів) з них у гірських населених пунктах	0 0	0	0,0 0,0		
Учні НРЦ, з них у гірських населених пунктах	0 0	0	0,0		
Учні класів з вечірньою формою	0	0	0,0		
Вихованці інтернатів	0		0,0		
Вихованці спеціальних інтернатів	0		0,0		
Вихованці НРЦ	0		0,0		
Асистенти в інклюзивних класах	6	0	1 158,9	193 143	
Учні ЗП(П-Т)О	0	0	0,0		
Студенти ЗФПО і коледжів	0				
Інклюзивно-ресурсні центри	0 ІРЦ		0,0		
Учні приватних ЗЗСО	0	0	0,0		
Простій: 0 вчителів на простой			0,0		
Простій: 0 ІРЦ на простой			0,0		
Брусницька ТГ	983	62	30 749,4		

Освітня субвенція, розрахована на весь бюджетний 2025 рік, тис. грн:	30 749,4
Освітня субвенція, виділена на 8 місяців бюджетного 2025 року (68,6%), тис. грн:	21 094,1

Детальний розрахунок обсягу освітньої субвенції для Брусницької сільської територіальної громади

Коефіцієнти, що застосовуються для Брусницької сільської територіальної громади

Розрахункова наповнюваність класів	15,5
Коефіцієнт Кіпп для денних ЗЗСО	0,530
Розподіл на одного учня для педагогічних працівників, які не проводять уроки (денні ЗЗСО), грн	6 101
Коефіцієнт Кіпп для вечірньої форми здобуття освіти	0,530
Розподіл на одного учня для педагогічних працівників, які не проводять уроки (вечірні ЗЗСО), грн	6 101
Коефіцієнт поділу класів на групи при вивченні окремих предметів для учнів групи I	1,017
Коефіцієнт поділу класів на групи при вивченні окремих предметів для учнів групи II	1,047
Коефіцієнт скорочення	0,89

Коефіцієнти та нормативи для всіх засновників шкіл

Норматив бюджетної забезпеченості, грн	11 510,4
Річна заробітна плата вчителів з нарахуваннями, тис. грн	247,7
Річна заробітна плата асистентів вчителів з нарахуваннями, тис. грн	217,0
Річна заробітна плата педагогічних працівників ІРЦ з нарахуваннями, тис. грн	288,4
Річна заробітна плата педагогічних працівників на простой, тис. грн	128,0
Сума для ІРЦ, тис. грн	2 350,3
Сума для ІРЦ на простой, тис. грн	1 272,9
Розрахункова наповнюваність спеціальних класів (також приватних НРЦ)	9
Розрахункова наповнюваність класів НРЦ	6
Коефіцієнт Кіпп для приватних ЗЗСО	0,23

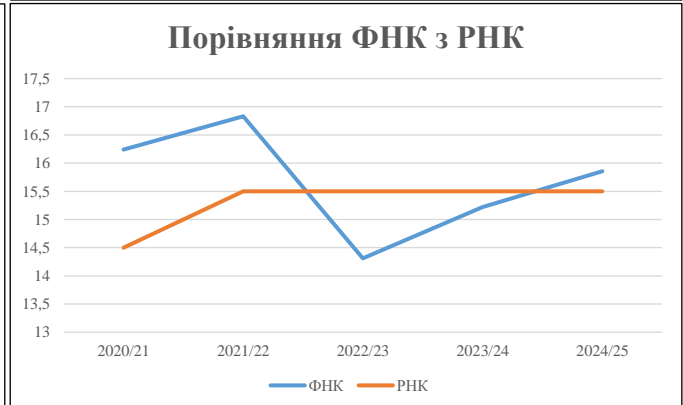
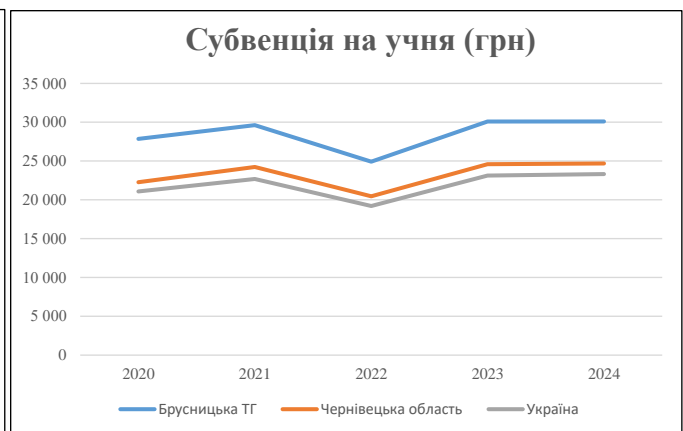
Рівень освіти/ Тип закладу	К-ть учнів	З них учнів ЗЗСО у гірських населених пунктах	Фактична к-ть класів	Розра- хункова напов- нюваність класів (групи)	Розра- хункова к-ть класів (груп)	К-ть годин навчального плану	К-ть необхідних годин у тиждень	К-ть ставок	Зарплати вчителів, тис. грн	Розподіл на одного учня, для педагогічних працівників, які не проводять уроки, грн	Зарплата педагогічного персоналу, що не проводить уроки, тис. грн	Зарплата разом (без надбавки за гірську місцевість, без поділу на групи), тис. грн	Коефіцієнт поділу класів на групи	К-ть ставок вчителів для поділу класів на групи	Зарплата персоналу, що проводить уроки у групах при поділі класів, тис. грн	Зарплата педагогічного персоналу разом (без надбавки за гірську місцевість), тис. грн	Відсоток учнів гірських ЗЗСО	Надбавка для гірської місцевості	Субвенція всього після застосування коефіцієнта 0,89, тис. грн
Назва стовпця	А	Б	В	Г	Г	Д	Е	Є	Ж	З	И	І	Ї	Й	К	Л	М	Н	О
Як розраховано	АКОМ	АКОМ	АКОМ	Формула	А / Г	Формула	Г * Д	Е / 18	Є * 247,72	Формула	А * 3 / 1000	Ж + И	Формула мінус 1	Є (сума ставок) * Ї	Й * 247,72	І (сума зарплат) + К	Б / А (сума учнів)	0,25 * М * Л	(Л+Н) * 0,89
Учні комунальних ЗЗСО																			
Початкова (1-4)	316		25	15,5	21	23	483	26,8	6 647	6 101	1 928	8 575							
Базова (5-9)	540	0	30	15,5	35	32,7	1 145	63,6	15 751	6 101	3 294	19 045	0,017	1,8	456	33 248			29 590,5
Старша (10-11)	127		7	15,5	9	35,5	320	17,8	4 397	6 101	775	5 172							
Простий вчителів	0																		0,0
Учні спеціальних класів, спеціальних шкіл																			
Початкова (1-4)	0		0	9	0	36													
Базова (5-9)	0	0	0	9	0	36							0,047	0,0	0	0			0,0
Старша (10-11)	0		0	9	0	36													
Учні навчально-реабілітаційних центрів																			
Початкова (1-4)	0		0	6	0	36				6 101									
Базова (5-9)	0	0	0	6	0	36				6 101			0,047	0,0	0	0			0,0
Старша (10-11)	0		0	6	0	36				6 101									
Учні, які проживають в пансіонах (кількість ставок = кількість груп * 2)																			
Загальні пансіони	0	0		20	0														0,0
Спеціальні пансіони	0	0		9	0														0,0
НРЦ	0	0		6	0														0,0
Інклюзивні класи (в стовпцях А і Б кількість всіх і гірських інклюзивних класів після агрегації, у стовпці М - відсоток гірських інклюзивних класів)																			
Інклюзивна	6	0		6				6,0	1 302					1 302					1 158,9
Учні класів з вечірньою формою здобуття освіти																			
Вечірня форма	0	0	0	16		23													0,0
Заклади професійної (професійно-технічної) освіти																			
ЗП(П-Т)О	0	0	0	26															0,0
Разом	983		62		65		1 947	114,2	28 098		5 997	34 094							30 749,4

Історичні дані щодо учнів комунальних ЗЗСО Брусницької сільської територіальної громади

Фактичні значення за навчальні роки	2020/21	2021/22	2022/23	2023/24	2024/25
Кількість учнів ЗЗСО	1 072	1 094	1 055	1 035	983
ФНК	16,2	16,8	14,3	15,2	15,9
РНК	14,5	15,5	15,5	15,5	15,5
Кількість ЗЗСО	8	8	8	8	6
Середня наповнюваність ЗЗСО	134	137	132	129	164

Дані за бюджетні роки	2021	2022	2023	2024	2025
Обсяг субвенції (тис. грн)	29 857,3	32 407,6	26 294,4	31 139,8	29 590,6
Субвенція на учня (грн)	27 852	29 623	24 924	30 087	30 102

Зміна за роками	2020/21	2021/22	2022/23	2023/24	2024/25
Учні (%)		2,1%	-3,6%	-1,9%	-5,0%
Субвенція (%)		8,5%	-18,9%	18,4%	-5,0%
Субвенція на учня (%)		6,4%	-15,9%	20,7%	0,1%
ФНК		0,59	-2,52	0,91	0,63



Мережа ЗЗСО Брусницької сільської територіальної громади

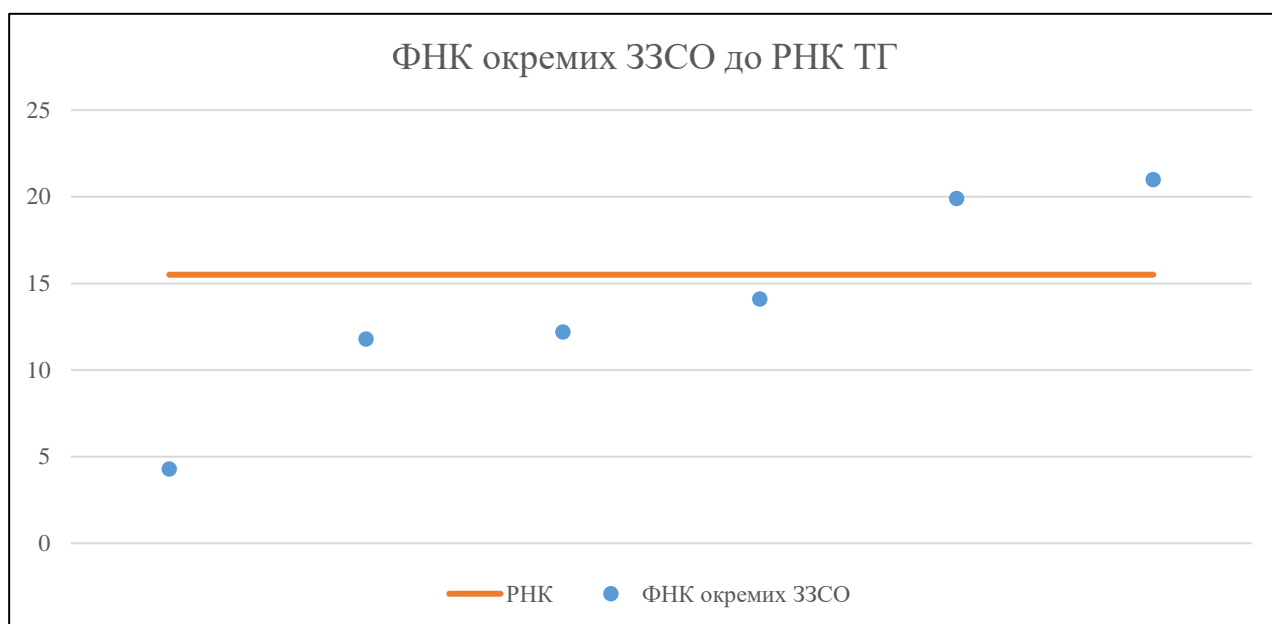
	ЗЗСО		Учні		ФНК
Звичайний ЗЗСО	4	66,7%	630	64,1%	15,0
Опорний ЗЗСО	1	16,7%	336	34,2%	21,0
Філія ЗЗСО	1	16,7%	17	1,7%	4,3
Загалом	6	100,0%	983	100,0%	15,9

Філії на один опорний ЗЗСО

1,0

ЗЗСО крім спеціальних та НРЦ	ЗЗСО		Учні		ФНК
ЗЗСО з ФНК більш ніж 16,5 (РНК + 1)	2	33,3%	595	60,5%	20,5
ЗЗСО з ФНК від 14,5 до 16,5					
ЗЗСО з ФНК менш ніж 14,5 (РНК - 1)	4	66,7%	388	39,5%	11,8
ЗЗСО без класів					
Загалом (крім спеціальних та НРЦ)	6	100,0%	983	100,0%	15,9

	ЗЗСО		Учні		ФНК
Менше 20 учнів	1	16,7%	17	1,7%	4,3
Від 20 до 50 учнів					
Від 50 до 100 учнів					
Від 100 до 200 учнів	3	50,0%	371	37,7%	12,8
Від 200 до 300 учнів	1	16,7%	259	26,3%	19,9
Від 300 до 400 учнів	1	16,7%	336	34,2%	21,0
Від 400 до 600 учнів					
Від 600 до 800 учнів					
Від 800 до 1000 учнів					
Від 1000 до 1500 учнів					
Більше 1500 учнів					
Загалом	6	100,0%	983	100,0%	15,9



На графіку ЗЗСО упорядковані за збільшенням наповнюваності

**Перелік закладів загальної середньої освіти Брусницької сільської територіальної громади
РНК = 15,5, ФНК = 15,85**

↑	ЗЗСО з ФНК більш ніж 16,5 (РНК + 1)
↔	ЗЗСО з ФНК від 14,5 до 16,5
↓	ЗЗСО з ФНК менш ніж 14,5 (РНК - 1)
—	ЗЗСО без класів

№ з/п	ID в АІКОМ	Назва ЗЗСО	Факт. ступінь	Статус	ID в АІКОМ опорного ЗЗСО	Кількість учнів	з них за індивід. формою	Кількість класів	ФНК	
1	5723	ОЗ "Брусницький ЗЗСО І-ІІІ ст."	І-ІІІ	Опорна		336	13	16	21	↑
2	5711	Нижньостанівецький ЗЗСО	І-ІІІ			259	31	13	19,9	↑
3	5797	Верхньостанівецький ЗЗСО	І-ІІІ			155	9	11	14,1	↓
4	5792	Брусенківський ЗЗСО І-ІІ ст.	І-ІІ			110	21	9	12,2	↓
5	5712	Зеленівський ЗЗСО	І-ІІ			106	8	9	11,8	↓
6	5743	Філія ОЗ "Брусницький ЗЗСО І-ІІІ ст. ім. І. Миколайчука" - Дібрівський ЗЗСО І ст.	І	Філія	5723	17		4	4,3	↓