



ІНФОРМАЦІЙНА ДОВІДКА ЩОДО РОЗРАХУНКУ ОБСЯГУ ОСВІТНЬОЇ СУБВЕНЦІЇ НА 2024 РІК

ЧЕРНЯХІВСЬКА ТГ

Базова інформація про засновника:

Засновник	Черняхівська селищна територіальна громада		
Код бюджету	0656800000		
Область	Житомирська	Фактична наповнюваність класів	16,7
Тип	Селищна ТГ	Розрахункова наповнюваність класів	18,0
Площа (км ²)	538,4	Щільність учнів (учнів на км ²)	4,4
Населення (осіб, 2022)	19 842	Сільське населення (%)	44,6
Сільське населення (осіб, 2022)	8 843		

Підсумки розподілу субвенції на 2024 рік:

	К-ть учнів (факт)	К-ть класів (факт)	Сума (тис. грн)	На учня (грн)	На клас (грн)
Учні комунальних ЗЗСО,	2 367	142	58 963,4	24 911	415 235
з них у гірських населених пунктах	0				
у тому числі поділ класів на групи			811,3		
Учні спеціальних ЗЗСО (класів)	0	0	0,0		
з них у гірських населених пунктах	0				
у тому числі поділ класів на групи			0,0		
Учні НРЦ,	0	35	0,0		
з них у гірських населених пунктах	0				
Учні класів з вечірньою формою	0	0	0,0		
Вихованці інтернатів	0		0,0		
Вихованці спеціальних інтернатів	0		0,0		
Вихованці НРЦ	0		0,0		
Асистенти в інклюзивних класах	36	27	5 021,7	139 492	185 989
Учні ЗП(П-Т)О	0	0	0,0		
Студенти ЗФПО і коледжів	0				
Інклюзивно-ресурсні центри	0 ІРЦ		0,0		
Учні приватних ЗЗСО	0	0	0,0		
Простій: немає вчителів на простой			0,0		
Простій: немає ІРЦ на простой			0,0		
Черняхівська ТГ	2 367	177	63 985,1		

Детальний розрахунок обсягу освітньої субвенції для Черняхівської селищної територіальної громади

Коефіцієнти, що застосовуються для Черняхівської селищної територіальної громади

Розрахункова наповненість класів	18,0
Коефіцієнт Кіпп для денних ЗЗСО	0,430
Розподіл на одного учня для педагогічних працівників, які не проводять уроки (денні ЗЗСО), грн	4 949
Коефіцієнт Кіпп для вечірньої форми здобуття освіти	0,430
Розподіл на одного учня для педагогічних працівників, які не проводять уроки (вечірні ЗЗСО), грн	4 949
Коефіцієнт поділу класів на групи при вивченні окремих предметів для учнів групи І	1,017
Коефіцієнт поділу класів на групи при вивченні окремих предметів для учнів групи ІІ	1,047
Коефіцієнт скорочення	0,89

Коефіцієнти та нормативи для всіх засновників шкіл

Норматив бюджетної забезпеченості (грн)	11 510,4
Річна заробітна плата вчителів з нарахуваннями (тис. грн)	247,7
Річна заробітна плата асистентів вчителів з нарахуваннями (тис. грн)	217,0
Річна заробітна плата педагогічних працівників ІРЦ з нарахуваннями (тис. грн)	288,4
Річна заробітна плата педагогічних працівників на простій (тис. грн)	128,0
Сума для ІРЦ (тис. грн)	2 350,3
Сума для ІРЦ на простій (тис. грн)	1 272,9
Розрахункова наповненість спеціальних класів (також приватних НРЦ)	9
Розрахункова наповненість класів НРЦ	6
Коефіцієнт Кіпп для приватних ЗЗСО, грн	0,23

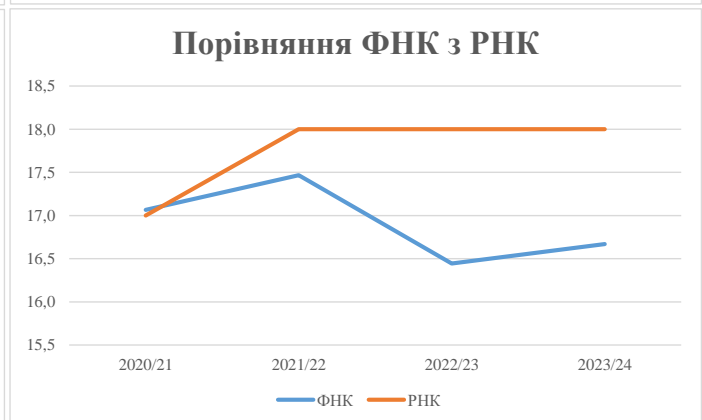
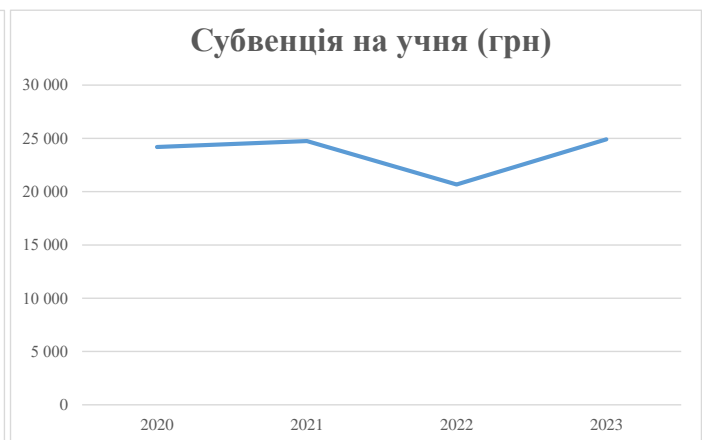
Рівень освіти/ Тип закладу	К-ть учнів	З них учнів гірських населених пунктах	Фактична к-ть класів	Розра- хункова напов- неність класу (групи)	Розра- хункова к-ть класів (груп)	К-ть годин навчального плану	К-ть необхідних годин у тиждень	К-ть ставок	Зарплати вчителів, тис. грн	Розподіл на одного учня, для педагогічних працівників, які не проводять уроки, грн	Зарплата педагогічного персоналу, що не проводить уроки, тис. грн	Зарплата разом (без надбавки за гірську місцевість, без поділу на групи), тис. грн	Коефіцієнт поділу класів на групи	К-ть ставок поділу класів на групи	Зарплата персоналу, що проводить уроки у групах при поділі класів, тис. грн	Зарплата педагогічного персоналу разом (без надбавки за гірську місцевість), тис. грн	Відсоток учнів гірських ЗЗСО	Надбавка для гірської місцевості	Субвенція всього після застосування коефіцієнта 0,89, тис. грн	
Назва колонки	А	Б	В	Г	Г	Д	Е	Є	Ж	З	И	І	І	Й	К	Л	М	Н	О	
Як розраховано	АКОМ	АКОМ	АКОМ	Формула	А / Г	Формула	Г * Д	Е / 18	Є * 247,72	Формула	А * 3 / 1000	Ж + И	Формула - І	Є (сума ставок) * І	Й * 247,72	І (сума зарплат) + К	Б / А (сума учнів)	0,25 * М * Л	(Л+Н) * 0,89	
Учні комунальних ЗЗСО																				
Початкова (1-4)	906		55	18,0	51	23	1 173	65,2	16 143	4 949	4 484	20 628								
Базова (5-9)	1 197	0	70	18,0	67	32,7	2 191	121,7	30 152	4 949	5 925	36 077	0,017	3,7	912	66 251			58 963,4	
Старша (10-11)	264		17	18,0	15	35,5	533	29,6	7 329	4 949	1 307	8 635								
Простій вчителів	0																			0,0
Учні спеціальних класів, спеціальних шкіл																				
Початкова (1-4)	0		0	9	0	36														
Базова (5-9)	0	0	0	9	0	36							0,047	0,0	0	0				0,0
Старша (10-11)	0		0	9	0	36														
Учні навчально-реабілітаційних центрів																				
Початкова (1-4)	0		0	6	0	36				4 949										
Базова (5-9)	0	0	0	6	0	36				4 949			0,047	0,0	0	0				0,0
Старша (10-11)	0		0	6	0	36				4 949										
Учні, які проживають в пансіонах (кількість ставок = кількість груп * 2)																				
Загальні пансіони	0	0		20	0															0,0
Спеціальні пансіони	0	0		9	0															0,0
НРЦ	0	0		6	0															0,0
Інклюзивні класи																				
Інклюзивна	36	0	27		26			26,0	5 642			5 642						0,0%	0	5 021,7
Учні класів з вечірньою формою здобуття освіти																				
Вечірня форма	0	0	0	16		23														0,0
Заклади професійної (професійно-технічної) освіти																				
ПТНЗ	0	0	0	26																0,0
Разом	2 367		142		133			3 896	242,5	59 266		11 715	70 982							63 985,1

Історичні дані щодо учнів комунальних ЗЗСО Черняхівської селищної територіальної громади

Фактичні значення за навчальні роки	2020/21	2021/22	2022/23	2023/24
Кількість учнів ЗЗСО	2 389	2 393	2 350	2 367
ФНК	17,1	17,5	16,4	16,7
РНК	17,0	18,0	18,0	18,0
Кількість ЗЗСО	12	10	10	10
Середня наповнюваність ЗЗСО	199	239	235	237

Дані за бюджетні роки	2021	2022	2023	2024
Обсяг субвенції (тис. грн)	57 800,0	59 220,7	48 584,6	58 963,4
Субвенція на учня (грн)	24 194	24 747	20 674	24 911

Зміна за роками	2020/21	2021/22	2022/23	2023/24
Учні (%)		0,2%	-1,8%	0,7%
Субвенція (%)		2,5%	-18,0%	21,4%
Субвенція на учня (%)		2,3%	-16,5%	20,5%
ФНК		0,40	-1,02	0,22



Мережа ЗЗСО Черняхівської селищної територіальної громади

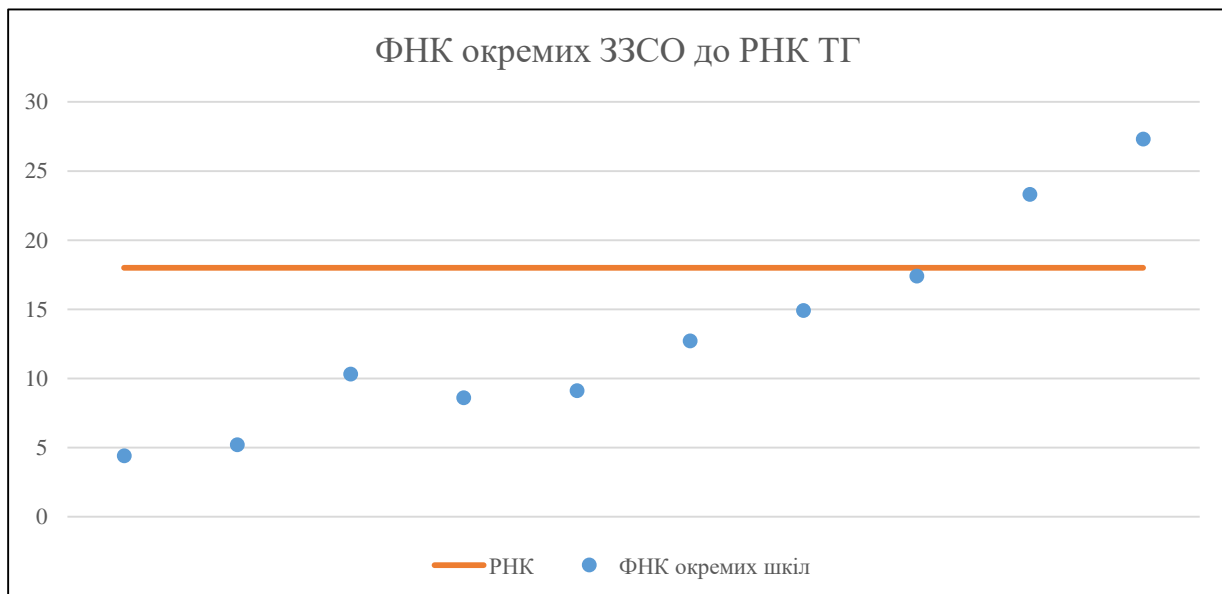
	ЗЗСО		Учні		ФНК
	кількість	відсоток	кількість	відсоток	кількість
Звичайний ЗЗСО	7	70,0%	674	28,5%	9,6
Опорний ЗЗСО	3	30,0%	1 693	71,5%	23,5
Філія ЗЗСО					
Загалом	10	100,0%	2 367	100,0%	16,7

Філії на один опорний ЗЗСО

0,0

	ЗЗСО		Учні		ФНК
	кількість	відсоток	кількість	відсоток	кількість
ЗЗСО крім спеціальних та НРЦ					
ЗЗСО з ФНК більш ніж 19 (РНК + 1)	2	20,0%	1 398	59,1%	25,4
ЗЗСО з ФНК від 17 до 19	1	10,0%	295	12,5%	17,4
ЗЗСО з ФНК менш ніж 17 (РНК - 1)	7	70,0%	674	28,5%	9,6
ЗЗСО без класів					
Загалом (крім спеціальних та НРЦ)	10	100,0%	2 367	100,0%	16,7

	ЗЗСО		Учні		ФНК
	кількість	відсоток	кількість	відсоток	кількість
Менше 20 учнів					
Від 20 до 50 учнів	2	20,0%	82	3,5%	4,8
Від 50 до 100 учнів	2	20,0%	188	7,9%	9,4
Від 100 до 200 учнів	3	30,0%	404	17,1%	12,2
Від 200 до 300 учнів	1	10,0%	295	12,5%	17,4
Від 300 до 400 учнів					
Від 400 до 600 учнів					
Від 600 до 800 учнів	2	20,0%	1 398	59,1%	25,4
Від 800 до 1000 учнів					
Від 1000 до 1500 учнів					
Більше 1500 учнів					
Загалом	10	100,0%	2 367	100,0%	16,7



На графіку школи упорядковані за збільшенням наповнюваності

**Перелік закладів загальної середньої освіти Черняхівської селищної територіальної громади
РНК = 18, ФНК = 16,66**

↑	ЗЗСО з ФНК більш ніж 19 (РНК + 1)
↔	ЗЗСО з ФНК від 17 до 19
↓	ЗЗСО з ФНК менш ніж 17 (РНК - 1)
—	ЗЗСО без класів

ІД в АІКОМ	Назва ЗЗСО	Факт. ступінь	Статус	ІД в АІКОМ опорного ЗЗСО	Кількість учнів	з них за індивід. формою	Кількість класів	ФНК	
16061	Черняхівський ліцей №2	І-Ш	Опорна		793	5	29	27,3	↑
16055	Черняхівський ліцей №1	І-Ш	Опорна		605	3	26	23,3	↑
16050	Головинський ліцей	І-Ш	Опорна		295		17	17,4	↔
16056	Андріївський ліцей	І-Ш			164		11	14,9	↓
16048	Видиборський ліцей	І-Ш			140		11	12,7	↓
16065	Дівочківська гімназія	І-П			93		9	10,3	↓
16051	Жадківський ліцей	І-Ш			100	1	11	9,1	↓
16053	Селянщинський ліцей ім.героїв АТО О.Голяченка та Д.Литвинчука	І-Ш			95	1	11	8,6	↓
16062	Бежівська гімназія ім. М.П.Дашкевича	І-П			47		9	5,2	↓
16058	Горбулівська гімназія	І-П			35	2	8	4,4	↓