



ІНФОРМАЦІЙНА ДОВІДКА ЩОДО РОЗРАХУНКУ ОБСЯГУ ОСВІТНЬОЇ СУБВЕНЦІЇ НА 2024 РІК

НОВОГУЙВИНСЬКА ТГ

Базова інформація про засновника:

Засновник	Новогуївинська селищна територіальна громада		
Код бюджету	0656500000		
Область	Житомирська	Фактична наповнюваність класів	15,4
Тип	Селищна ТГ	Розрахункова наповнюваність класів	17,5
Площа (км ²)	435,5	Щільність учнів (учнів на км ²)	4,9
Населення (осіб, 2022)	23 720	Сільське населення (%)	46,8
Сільське населення (осіб, 2022)	11 102		

Підсумки розподілу субвенції на 2024 рік:

	К-ть учнів (факт)	К-ть класів (факт)	Сума (тис. грн)	На учня (грн)	На клас (грн)
Учні комунальних ЗЗСО,	2 149	140	54 750,6	25 477	391 076
з них у гірських населених пунктах	0				
у тому числі поділ класів на групи			757,0		
Учні спеціальних ЗЗСО (класів)	0	0	0,0		
з них у гірських населених пунктах	0				
у тому числі поділ класів на групи			0,0		
Учні НРЦ,	0	35	0,0		
з них у гірських населених пунктах	0				
Учні класів з вечірньою формою	0	0	0,0		
Вихованці інтернатів	0		0,0		
Вихованці спеціальних інтернатів	0		0,0		
Вихованці НРЦ	0		0,0		
Асистенти в інклюзивних класах	19	13	2 510,9	132 150	193 143
Учні ЗП(П-Т)О	0	0	0,0		
Студенти ЗФПО і коледжів	0				
Інклюзивно-ресурсні центри	0 ІРЦ		0,0		
Учні приватних ЗЗСО	0	0	0,0		
Простій: немає вчителів на простой			0,0		
Простій: немає ІРЦ на простой			0,0		
Новогуївинська ТГ	2 149	175	57 261,5		

Детальний розрахунок обсягу освітньої субвенції для Новоуївинської селищної територіальної громади

Коефіцієнти, що застосовуються для Новоуївинської селищної територіальної громади

Розрахунок наповнюваність класів	17,5
Коефіцієнт Кіпп для денних ЗЗСО	0,430
Розподіл на одного учня для педагогічних працівників, які не проводять уроки (денні ЗЗСО), грн	4 949
Коефіцієнт Кіпп для вечірньої форми здобуття освіти	0,430
Розподіл на одного учня для педагогічних працівників, які не проводять уроки (вечірні ЗЗСО), грн	4 949
Коефіцієнт поділу класів на групи при вивченні окремих предметів для учнів групи І	1,017
Коефіцієнт поділу класів на групи при вивченні окремих предметів для учнів групи ІІ	1,047
Коефіцієнт скорочення	0,89

Коефіцієнти та нормативи для всіх засновників шкіл

Норматив бюджетної забезпеченості (грн)	11 510,4
Річна заробітна плата вчителів з нарахуваннями (тис. грн)	247,7
Річна заробітна плата асистентів вчителів з нарахуваннями (тис. грн)	217,0
Річна заробітна плата педагогічних працівників ІРЦ з нарахуваннями (тис. грн)	288,4
Річна заробітна плата педагогічних працівників на простій (тис. грн)	128,0
Сума для ІРЦ (тис. грн)	2 350,3
Сума для ІРЦ на простій (тис. грн)	1 272,9
Розрахунок наповнюваність спеціальних класів (також приватних НРЦ)	9
Розрахунок наповнюваність класів НРЦ	6
Коефіцієнт Кіпп для приватних ЗЗСО, грн	0,23

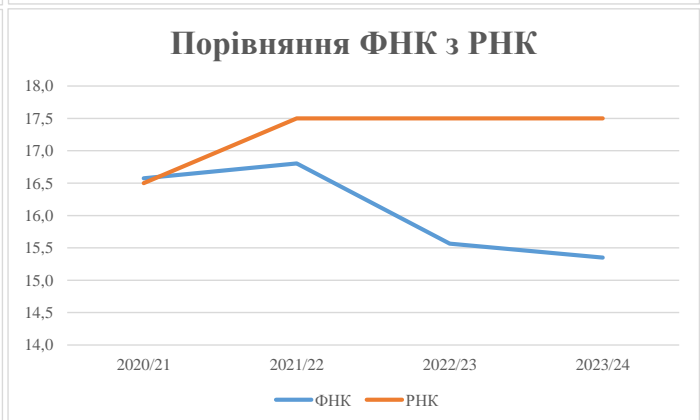
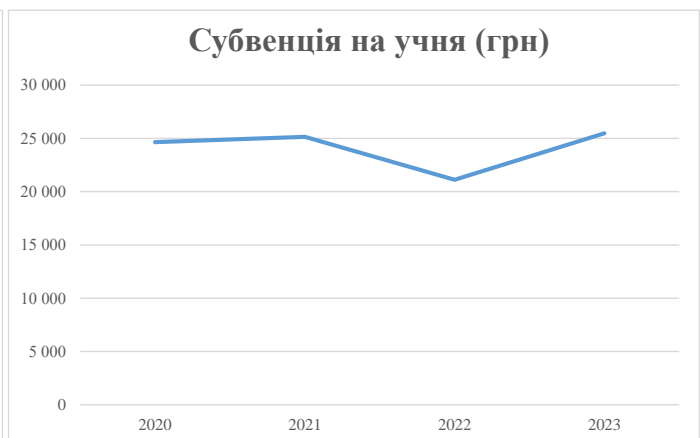
Рівень освіти/ Тип закладу	К-ть учнів	З них учнів гірських населених пунктах	Фактична к-ть класів	Розра- хункова напов- нюваність класу (групи)	Розра- хункова к-ть класів (груп)	К-ть годин навчального плану	К-ть необхідних годин у тиждень	К-ть ставок	Зарплати вчителів, тис. грн	Розподіл на одного учня, для педагогічних працівників, які не проводять уроки, грн	Зарплата педагогічного персоналу, що не проводить уроки, тис. грн	Зарплата разом (без надбавки за гірську місцевість, без поділу на групи), тис. грн	Коефіцієнт поділу класів на групи	К-ть ставок вчителів для поділу класів на групи	Зарплата персоналу, що проводить уроки у групах при поділі класів, тис. грн	Зарплата педагогічного персоналу разом (без надбавки за гірську місцевість), тис. грн	Відсоток учнів гірських ЗЗСО	Надбавка для гірської місцевості	Субвенція всього після застосування коефіцієнта 0,89, тис. грн	
Назва колонки	А	Б	В	Г	Г	Д	Е	Є	Ж	З	И	І	І	Й	К	Л	М	Н	О	
Як розраховано	АКОМ	АКОМ	АКОМ	Формула	А / Г	Формула	Г * Д	Е / 18	Є * 247,72	Формула	А * 3 / 1000	Ж + И	Формула - І	Є (сума ставок) * І	Й * 247,72	І (сума зарплат) + К	Б / А (сума учнів)	0,25 * М * Л	(Л+Н) * 0,89	
Учні комунальних ЗЗСО																				
Початкова (1-4)	812		56	17,5	47	23	1 081	60,1	14 877	4 949	4 019	18 896								
Базова (5-9)	1 114	0	71	17,5	64	32,7	2 093	116,3	28 802	4 949	5 514	34 316	0,017	3,4	851	61 518			54 750,6	
Старша (10-11)	223		13	17,5	13	35,5	462	25,6	6 351	4 949	1 104	7 455								
Простій вчителів	0																		0,0	
Учні спеціальних класів, спеціальних шкіл																				
Початкова (1-4)	0		0	9	0	36														
Базова (5-9)	0	0	0	9	0	36							0,047	0,0	0	0			0,0	
Старша (10-11)	0		0	9	0	36														
Учні навчально-реабілітаційних центрів																				
Початкова (1-4)	0		0	6	0	36				4 949										
Базова (5-9)	0	0	0	6	0	36				4 949			0,047	0,0	0	0			0,0	
Старша (10-11)	0		0	6	0	36				4 949										
Учні, які проживають в пансіонах (кількість ставок = кількість груп * 2)																				
Загальні пансіони	0	0		20	0														0,0	
Спеціальні пансіони	0	0		9	0														0,0	
НРЦ	0	0		6	0														0,0	
Інклюзивні класи																				
Інклюзивна	19	0	13		13			13,0	2 821			2 821						0,0%	0	2 510,9
Учні класів з вечірньою формою здобуття освіти																				
Вечірня форма	0	0	0	16		23													0,0	
Заклади професійної (професійно-технічної) освіти																				
ПТНЗ	0	0	0	26															0,0	
Разом	2 149		140		124			3 635	215,0	52 852		10 636		63 488					57 261,5	

Історичні дані щодо учнів комунальних ЗЗСО Новоуївинської селищної територіальної громади

Фактичні значення за навчальні роки	2020/21	2021/22	2022/23	2023/24
Кількість учнів ЗЗСО	2 188	2 235	2 198	2 149
ФНК	16,6	16,8	15,6	15,4
РНК	16,5	17,5	17,5	17,5
Кількість ЗЗСО	10	10	10	10
Середня наповнюваність ЗЗСО	219	224	220	215

Дані за бюджетні роки	2021	2022	2023	2024
Обсяг субвенції (тис. грн)	53 949,7	56 192,1	46 415,6	54 750,7
Субвенція на учня (грн)	24 657	25 142	21 117	25 477

Зміна за роками	2020/21	2021/22	2022/23	2023/24
Учні (%)		2,1%	-1,7%	-2,2%
Субвенція (%)		4,2%	-17,4%	18,0%
Субвенція на учня (%)		2,0%	-16,0%	20,6%
ФНК		0,23	-1,24	-0,22



Мережа ЗЗСО Новогуївинської селищної територіальної громади

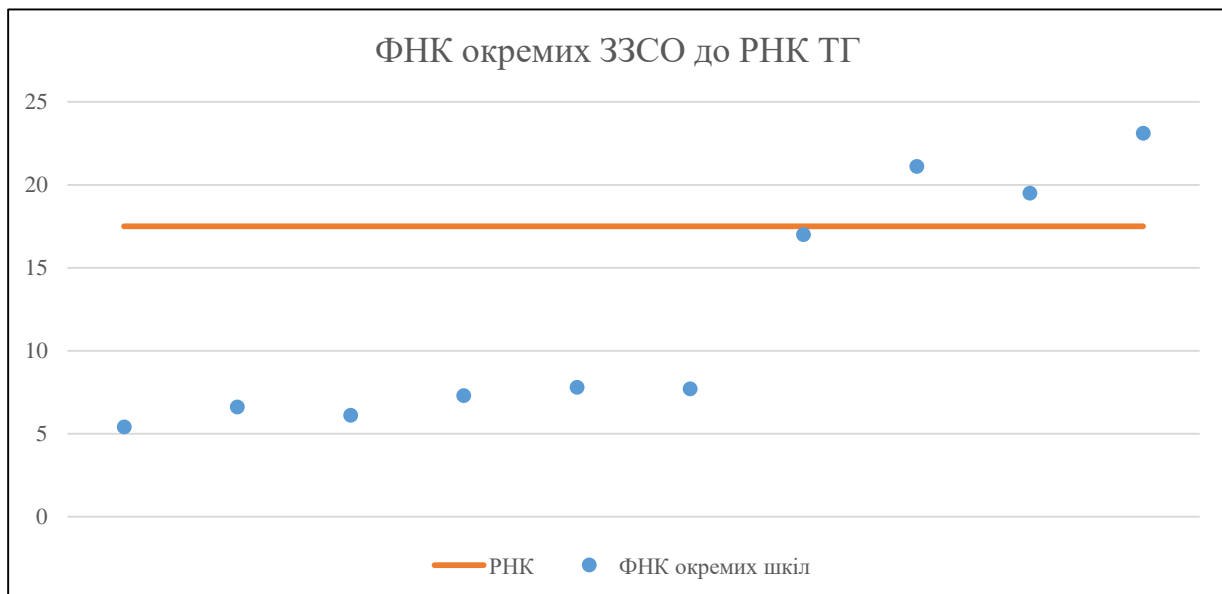
	ЗЗСО		Учні		ФНК
	кількість	відсоток	кількість	відсоток	
Звичайний ЗЗСО	7	70,0%	565	26,3%	8,6
Опорний ЗЗСО	3	30,0%	1 584	73,7%	21,4
Філія ЗЗСО					
Загалом	10	100,0%	2 149	100,0%	15,4

Філії на один опорний ЗЗСО

0,0

ЗЗСО крім спеціальних та НРЦ	ЗЗСО		Учні		ФНК
	кількість	відсоток	кількість	відсоток	
ЗЗСО з ФНК більш ніж 18,5 (РНК + 1)	3	30,0%	1 584	73,7%	21,4
ЗЗСО з ФНК від 16,5 до 18,5	1	10,0%	187	8,7%	17,0
ЗЗСО з ФНК менш ніж 16,5 (РНК - 1)	6	60,0%	378	17,6%	6,9
ЗЗСО без класів					
Загалом (крім спеціальних та НРЦ)	10	100,0%	2 149	100,0%	15,4

	ЗЗСО		Учні		ФНК
	кількість	відсоток	кількість	відсоток	
Менше 20 учнів					
Від 20 до 50 учнів	1	10,0%	49	2,3%	5,4
Від 50 до 100 учнів	5	50,0%	329	15,3%	7,2
Від 100 до 200 учнів	1	10,0%	187	8,7%	17,0
Від 200 до 300 учнів					
Від 300 до 400 учнів	1	10,0%	359	16,7%	21,1
Від 400 до 600 учнів	1	10,0%	508	23,6%	19,5
Від 600 до 800 учнів	1	10,0%	717	33,4%	23,1
Від 800 до 1000 учнів					
Від 1000 до 1500 учнів					
Більше 1500 учнів					
Загалом	10	100,0%	2 149	100,0%	15,4



На графіку школи упорядковані за збільшенням наповнюваності

**Перелік закладів загальної середньої освіти Новоуївинської селищної територіальної громади
РНК = 17,5, ФНК = 15,35**

↑	ЗЗСО з ФНК більш ніж 18,5 (РНК + 1)
↔	ЗЗСО з ФНК від 16,5 до 18,5
↓	ЗЗСО з ФНК менш ніж 16,5 (РНК - 1)
—	ЗЗСО без класів

ІД в АІКОМ	Назва ЗЗСО	Факт. ступінь	Статус	ІД в АІКОМ опорного ЗЗСО	Кількість учнів	з них за індивід. формою	Кількість класів	ФНК	
16920	Новоуївинський ліцей імені Сергія Процика	I-III	Опорна		717	56	31	23,1	↑
16924	Сінгурівський ліцей	I-III	Опорна		359	39	17	21,1	↑
16921	Озерненський ліцей	I-III	Опорна		508	28	26	19,5	↑
16927	Троянівський ліцей	I-III			187	4	11	17	↔
16930	Головенківська гімназія	I-II			70	6	9	7,8	↓
16909	Вертоківський ліцей	I-III			85	5	11	7,7	↓
16937	Пряжівська гімназія	I-II			66	15	9	7,3	↓
16935	Озерянківська гімназія	I-II			53	3	8	6,6	↓
16938	Рудне - Городищенська гімназія	I-II			55	2	9	6,1	↓
16929	Глибочанська гімназія	I-II			49	4	9	5,4	↓