



ІНФОРМАЦІЙНА ДОВІДКА ЩОДО РОЗРАХУНКУ ОБСЯГУ ОСВІТНЬОЇ СУБВЕНЦІЇ НА 2024 РІК

КОРОСТЕНСЬКА ТГ

Базова інформація про засновника:

Засновник	Коростенська міська територіальна громада		
Код бюджету	0656300000		
Область	Житомирська	Фактична наповнюваність класів	22,0
Тип	Міська ТГ	Розрахункова наповнюваність класів	22,5
Площа (км ²)	816,6	Щільність учнів (учнів на км ²)	10,0
Населення (осіб, 2022)	72 582	Сільське населення (%)	14,2
Сільське населення (осіб, 2022)	10 297		

Підсумки розподілу субвенції на 2024 рік:

	К-ть учнів (факт)	К-ть класів (факт)	Сума (тис. грн)	На учня (грн)	На клас (грн)
Учні комунальних ЗЗСО, з них у гірських населених пунктах	8 146 0	371	164 450,6	20 188	443 263
у тому числі поділ класів на групи			13 205,2		
Учні спеціальних ЗЗСО (класів) з них у гірських населених пунктах	0 0	0	0,0		
у тому числі поділ класів на групи			0,0		
Учні НРЦ, з них у гірських населених пунктах	0 0	35	0,0		
Учні класів з вечірньою формою	171	6	3 098,9	18 122	516 482
Вихованці інтернатів	0		0,0		
Вихованці спеціальних інтернатів	0		0,0		
Вихованці НРЦ	0		0,0		
Асистенти в інклюзивних класах	128	91	17 189,7	134 295	188 898
Учні ЗП(П-Т)О	0	0	0,0		
Студенти ЗФПО і коледжів	0				
Інклюзивно-ресурсні центри	0 ІРЦ		0,0		
Учні приватних ЗЗСО	0	0	0,0		
Простій: немає вчителів на простой			0,0		
Простій: немає ІРЦ на простой			0,0		
Коростенська ТГ	8 317	412	184 739,2		

Детальний розрахунок обсягу освітньої субвенції для Коростенської міської територіальної громади

Коефіцієнти, що застосовуються для Коростенської міської територіальної громади

Розрахунок наповнюваність класів	22,5
Коефіцієнт Кіпп для денних ЗЗСО	0,230
Розподіл на одного учня для педагогічних працівників, які не проводять уроки (денні ЗЗСО), грн	2 647
Коефіцієнт Кіпп для вечірньої форми здобуття освіти	0,230
Розподіл на одного учня для педагогічних працівників, які не проводять уроки (вечірні ЗЗСО), грн	2 647
Коефіцієнт поділу класів на групи при вивченні окремих предметів для учнів групи І	1,100
Коефіцієнт поділу класів на групи при вивченні окремих предметів для учнів групи ІІ	1,047
Коефіцієнт скорочення	0,89

Коефіцієнти та нормативи для всіх засновників шкіл

Норматив бюджетної забезпеченості (грн)	11 510,4
Річна заробітна плата вчителів з нарахуваннями (тис. грн)	247,7
Річна заробітна плата асистентів вчителів з нарахуваннями (тис. грн)	217,0
Річна заробітна плата педагогічних працівників ІРЦ з нарахуваннями (тис. грн)	288,4
Річна заробітна плата педагогічних працівників на простоті (тис. грн)	128,0
Сума для ІРЦ (тис. грн)	2 350,3
Сума для ІРЦ на простоті (тис. грн)	1 272,9
Розрахунок наповнюваність спеціальних класів (також приватних НРЦ)	9
Розрахунок наповнюваність класів НРЦ	6
Коефіцієнт Кіпп для приватних ЗЗСО, грн	0,23

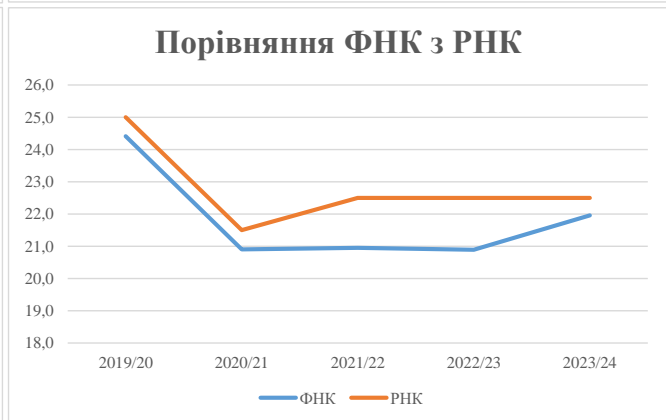
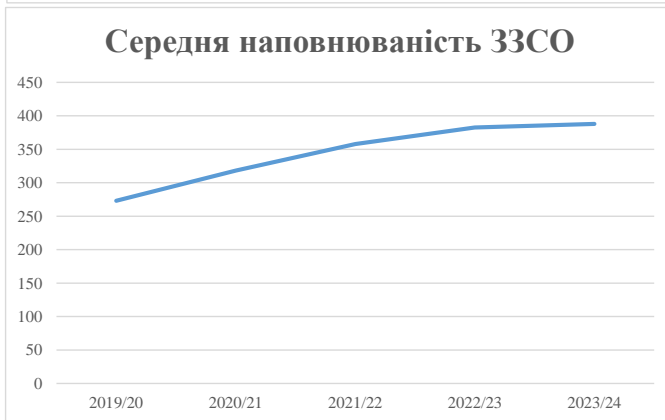
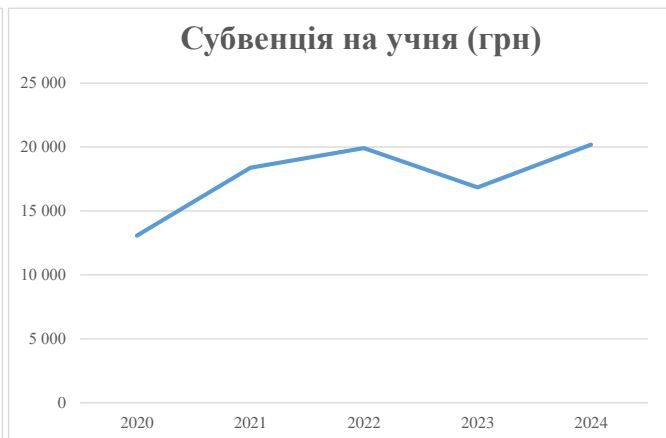
Рівень освіти/ Тип закладу	К-ть учнів	З них учнів гірських населених пунктах	Фактична к-ть класів	Розра- хункова напов- нюваність класу (групи)	Розра- хункова к-ть класів (груп)	К-ть годин навчального плану	К-ть необхідних годин у тиждень	К-ть ставок	Зарплати вчителів, тис. грн	Розподіл на одного учня, для педагогічних працівників, які не проводять уроки, грн	Зарплата педагогічного персоналу, що не проводить уроки, тис. грн	Зарплата разом (без надбавки за гірську місцевість, без поділу на групи), тис. грн	Коефіцієнт поділу класів на групи	К-ть ставок педагогічного персоналу для проведення уроки у групах при поділі класів, тис. грн	Зарплата персоналу, що проводить уроки у групах при поділі класів, тис. грн	Зарплата педагогічного персоналу разом (без надбавки за гірську місцевість), тис. грн	Відсоток учнів гірських ЗЗСО	Надбавка для гірської місцевості	Субвенція всього після застосування коефіцієнта 0,89, тис. грн
Назва колонки	А	Б	В	Г	Г	Д	Е	Є	Ж	З	И	І	І	Й	К	Л	М	Н	О
Як розраховано	АКОМ	АКОМ	АКОМ	Формула	А / Г	Формула	Г * Д	Е / 18	Є * 247,72	Формула	А * 3 / 1000	Ж + И	Формула - І	Є (сума ставок) * І	Й * 247,72	І (сума зарплат) + К	Б / А (сума учнів)	0,25 * М * Л	(Л+Н) * 0,89
Учні комунальних ЗЗСО																			
Початкова (1-4)	2 853		134	22,5	127	23	2 921	162,3	40 200	2 647	7 553	47 753							
Базова (5-9)	4 154	0	184	22,5	185	32,7	6 050	336,1	83 256	2 647	10 997	94 253	0,100	59,9	14 837	184 776			164 450,6
Старша (10-11)	1 139		53	22,5	51	35,5	1 811	100,6	24 917	2 647	3 015	27 932							
Простий вчителів	0																		0,0
Учні спеціальних класів, спеціальних шкіл																			
Початкова (1-4)	0		0	9	0	36													
Базова (5-9)	0	0	0	9	0	36							0,047	0,0	0	0			0,0
Старша (10-11)	0		0	9	0	36													
Учні навчально-реабілітаційних центрів																			
Початкова (1-4)	0		0	6	0	36				2 647									
Базова (5-9)	0	0	0	6	0	36				2 647			0,047	0,0	0	0			0,0
Старша (10-11)	0		0	6	0	36				2 647									
Учні, які проживають в пансіонах (кількість ставок = кількість груп * 2)																			
Загальні пансіони	0	0		20	0														0,0
Спеціальні пансіони	0	0		9	0														0,0
НРЦ	0	0		6	0														0,0
Інклюзивні класи																			
Інклюзивна	128	0	91		89			89,0	19 314			19 314					0,0%	0	17 189,7
Учні класів з вечірньою формою здобуття освіти																			
Вечірня форма	171	0	6	16	11	23	253	14,1	3 482			3 482							3 098,9
Заклади професійної (професійно-технічної) освіти																			
ПТНЗ	0	0		26															0,0
Разом	8 317		377		374		11 034	702,0	171 169		21 566	192 735							184 739,2

Історичні дані щодо учнів комунальних ЗЗСО Коростенської міської територіальної громади

Фактичні значення за навчальні роки	2019/20	2020/21	2021/22	2022/23	2023/24
Кількість учнів ЗЗСО	7 372	8 592	8 591	8 416	8 146
ФНК	24,4	20,9	21,0	20,9	22,0
РНК	25,0	21,5	22,5	22,5	22,5
Кількість ЗЗСО	27	27	24	22	21
Середня наповнюваність ЗЗСО	273	318	358	383	388

Дані за бюджетні роки	2020	2021	2022	2023	2024
Обсяг субвенції (тис. грн)	96 372,0	157 947,8	171 081,4	141 819,4	164 450,6
Субвенція на учня (грн)	13 073	18 383	19 914	16 851	20 188

Зміна за роками	2020/21	2021/22	2022/23	2023/24
Учні (%)	16,5%	0,0%	-2,0%	-3,2%
Субвенція (%)	63,9%	8,3%	-17,1%	16,0%
Субвенція на учня (%)	40,6%	8,3%	-15,4%	19,8%
ФНК	-3,51	0,05	-0,06	1,07



Мережа ЗЗСО Коростенської міської територіальної громади

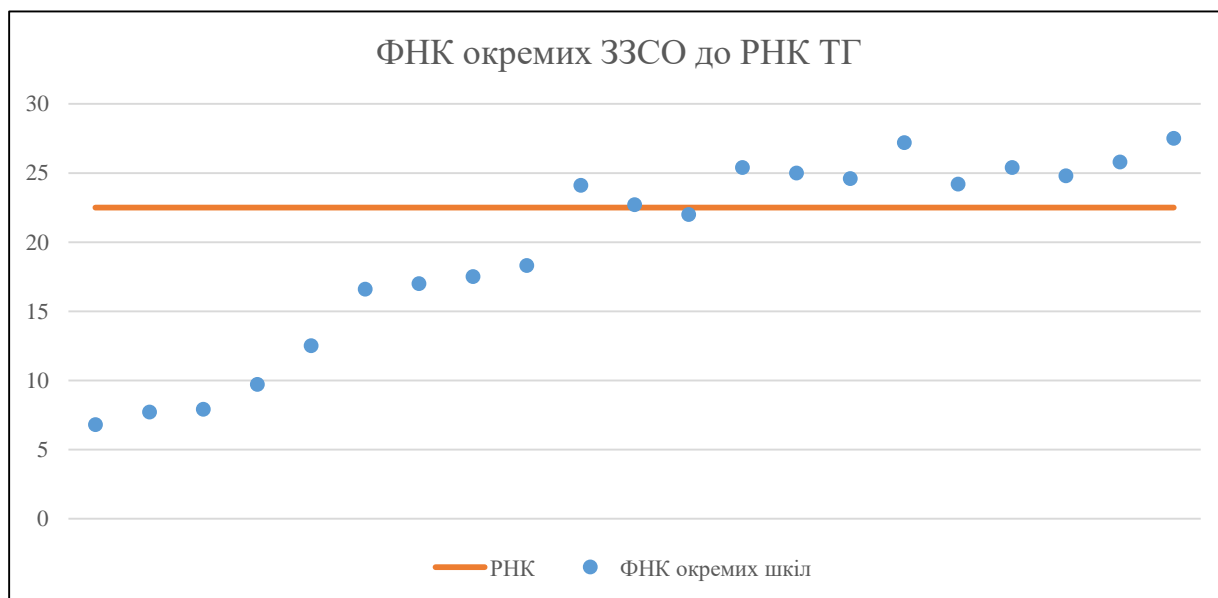
	ЗЗСО		Учні		ФНК
	кількість	відсоток	кількість	відсоток	
Звичайний ЗЗСО	19	90,5%	7 933	95,4%	22,3
Опорний ЗЗСО	2	9,5%	384	4,6%	17,5
Філія ЗЗСО					
Загалом	21	100,0%	8 317	100,0%	22,1

Філії на один опорний ЗЗСО

0,0

ЗЗСО крім спеціальних та НРЦ	ЗЗСО		Учні		ФНК
	кількість	відсоток	кількість	відсоток	
ЗЗСО з ФНК більш ніж 23,5 (РНК + 1)	10	47,6%	6 243	75,1%	25,5
ЗЗСО з ФНК від 21,5 до 23,5	2	9,5%	871	10,5%	22,3
ЗЗСО з ФНК менш ніж 21,5 (РНК - 1)	9	42,9%	1 203	14,5%	12,9
ЗЗСО без класів					
Загалом (крім спеціальних та НРЦ)	21	100,0%	8 317	100,0%	22,1

	ЗЗСО		Учні		ФНК
	кількість	відсоток	кількість	відсоток	
Менше 20 учнів					
Від 20 до 50 учнів					
Від 50 до 100 учнів	4	19,0%	303	3,6%	8,0
Від 100 до 200 учнів	4	19,0%	699	8,4%	15,9
Від 200 до 300 учнів	2	9,5%	442	5,3%	21,0
Від 300 до 400 учнів					
Від 400 до 600 учнів	4	19,0%	2 054	24,7%	23,9
Від 600 до 800 учнів	7	33,3%	4 819	57,9%	25,6
Від 800 до 1000 учнів					
Від 1000 до 1500 учнів					
Більше 1500 учнів					
Загалом	21	100,0%	8 317	100,0%	22,1



На графіку школи упорядковані за збільшенням наповнюваності

**Перелік закладів загальної середньої освіти Коростенської міської територіальної громади
РНК = 22,5, ФНК = 22,06**

↑	ЗЗСО з ФНК більш ніж 23,5 (РНК + 1)
↔	ЗЗСО з ФНК від 21,5 до 23,5
↓	ЗЗСО з ФНК менш ніж 21,5 (РНК - 1)
—	ЗЗСО без класів

ІД в АІКОМ	Назва ЗЗСО	Факт. ступінь	Статус	ІД в АІКОМ опорного ЗЗСО	Кількість учнів	з них за індивід. формою	Кількість класів	ФНК	
16828	КМЛ №10	I-III			797	7	29	27,5	↑
16820	КМЛ №2 імені В. Сингаївського	I-III			625	13	23	27,2	↑
16824	КМЛ № 6	I-III			773	1	30	25,8	↑
16819	КМЛ №1	I-III			660	52	26	25,4	↑
16829	КМЛ №11	I-III			584	1	23	25,4	↑
16827	КМЛ № 9	I-III			599	3	24	25	↑
16822	КМЛ №4	I-III			695	45	28	24,8	↑
16830	КМЛ №12	I-III			616	56	25	24,6	↑
16825	КМЛ №7	I-III			653	73	27	24,2	↑
16821	КМЛ №3	I-III			241	3	10	24,1	↑
16826	КЛІМ № 8	I-III			431	11	19	22,7	↔
16823	КМЛ №5	I-III			440	1	20	22	↔
15756	Грозинський ліцей	I-III	Опорна		201	28	11	18,3	↓
16831	КМЛ №13	I-III			192	6	11	17,5	↓
15766	Малозубівщинський ліцей	I-III			187	19	11	17	↓
15760	Васьковицький ліцей	I-III	Опорна		183	2	11	16,6	↓
15772	Хотинівський ліцей	I-III			137		11	12,5	↓
15764	Кожухівська гімназія	I-II			87	3	9	9,7	↓
15771	Холосненський ліцей	I-III			79		10	7,9	↓
15779	Михайлівська гімназія	I-II			69	1	9	7,7	↓
15769	Сарновицький ліцей	I-III			68		10	6,8	↓