



ІНФОРМАЦІЙНА ДОВІДКА ЩОДО РОЗРАХУНКУ ОБСЯГУ ОСВІТНЬОЇ СУБВЕНЦІЇ НА 2024 РІК

ОЛІВСЬКА ТГ

Базова інформація про засновника:

Засновник	Олівська сільська територіальна громада		
Код бюджету	0654500000		
Область	Житомирська	Фактична наповнюваність класів	11,7
Тип	Сільська ТГ	Розрахункова наповнюваність класів	12,5
Площа (км ²)	310,3	Щільність учнів (учнів на км ²)	2,3
Населення (осіб, 2022)	8 250	Сільське населення (%)	100,0
Сільське населення (осіб, 2022)	8 250		

Підсумки розподілу субвенції на 2024 рік:

	К-ть учнів (факт)	К-ть класів (факт)	Сума (тис. грн)	На учня (грн)	На клас (грн)
Учні комунальних ЗЗСО,	724	62	25 791,3	35 623	415 989
з них у гірських населених пунктах	0				
у тому числі поділ класів на групи			365,4		
Учні спеціальних ЗЗСО (класів)	0	0	0,0		
з них у гірських населених пунктах	0				
у тому числі поділ класів на групи			0,0		
Учні НРЦ,	0	35	0,0		
з них у гірських населених пунктах	0				
Учні класів з вечірньою формою	0	0	0,0		
Вихованці інтернатів	0		0,0		
Вихованці спеціальних інтернатів	0		0,0		
Вихованці НРЦ	0		0,0		
Асистенти в інклюзивних класах	6	6	1 158,9	193 143	193 143
Учні ЗП(П-Т)О	0	0	0,0		
Студенти ЗФПО і коледжів	0				
Інклюзивно-ресурсні центри	0 ІРЦ		0,0		
Учні приватних ЗЗСО	0	0	0,0		
Простій: немає вчителів на простой			0,0		
Простій: немає ІРЦ на простой			0,0		
Олівська ТГ	724	97	26 950,2		

Детальний розрахунок обсягу освітньої субвенції для Олівської сільської територіальної громади

Коефіцієнти, що застосовуються для Олівської сільської територіальної громади

Розрахункова наповнюваність класів	12,5
Коефіцієнт Кіпп для денних ЗЗСО	0,530
Розподіл на одного учня для педагогічних працівників, які не проводять уроки (денні ЗЗСО), грн	6 101
Коефіцієнт Кіпп для вечірньої форми здобуття освіти	0,530
Розподіл на одного учня для педагогічних працівників, які не проводять уроки (вечірні ЗЗСО), грн	6 101
Коефіцієнт поділу класів на групи при вивченні окремих предметів для учнів групи I	1,017
Коефіцієнт поділу класів на групи при вивченні окремих предметів для учнів групи II	1,047
Коефіцієнт скорочення	0,89

Коефіцієнти та нормативи для всіх засновників шкіл

Норматив бюджетної забезпеченості (грн)	11 510,4
Річна заробітна плата вчителів з нарахуваннями (тис. грн)	247,7
Річна заробітна плата асистентів вчителів з нарахуваннями (тис. грн)	217,0
Річна заробітна плата педагогічних працівників ІРЦ з нарахуваннями (тис. грн)	288,4
Річна заробітна плата педагогічних працівників на простій (тис. грн)	128,0
Сума для ІРЦ (тис. грн)	2 350,3
Сума для ІРЦ на простій (тис. грн)	1 272,9
Розрахункова наповнюваність спеціальних класів (також приватних НРЦ)	9
Розрахункова наповнюваність класів НРЦ	6
Коефіцієнт Кіпп для приватних ЗЗСО, грн	0,23

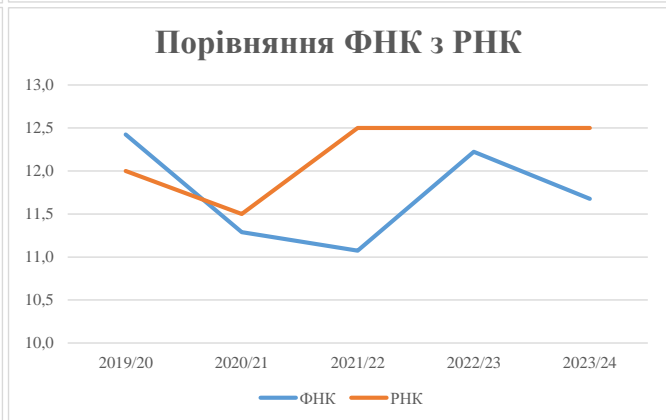
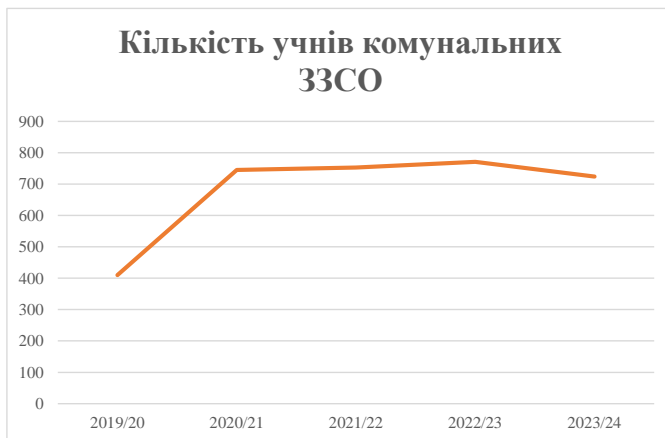
Рівень освіти/ Тип закладу	К-ть учнів	З них учнів ЗЗСО у гірських населених пунктах	Фактична к-ть класів	Розра- хункова напов- нюваність класів (групи)	Розра- хункова к-ть класів (груп)	К-ть годин навчального плану	К-ть необхідних годин у тиждень	К-ть ставок	Зарплати вчителів, тис. грн	Розподіл на одного учня, для педагогічних працівників, які не проводять уроки, грн	Зарплата педагогічного персоналу, що не проводить уроки, тис. грн	Зарплата разом (без надбавки за гірську місцевість, без поділу на групи), тис. грн	Коефіцієнт поділу класів на групи	К-ть ставок вчителів для поділу класів на групи	Зарплата персоналу, що проводить уроки у групах при поділі класів, тис. грн	Зарплата педагогічного персоналу разом (без надбавки за гірську місцевість), тис. грн	Відсоток учнів гірських ЗЗСО	Надбавка для гірської місцевості	Субвенція всього після застосування коефіцієнта 0,89, тис. грн	
Назва колонки	A	B	B	Г	Г	Д	Е	Є	Ж	З	И	І	І	Й	К	Л	М	Н	О	
Як розраховано	АКОМ	АКОМ	АКОМ	Формула	A / Г	Формула	Г * Д	Е / 18	Є * 247,72	Формула	A * 3 / 1000	Ж + И	Формула - I	Є (сума ставок) * I	Й * 247,72	I (сума зарплат) / К	Б / А (сума учнів)	0,25 * М * Л	(Л+Н) * 0,89	
Учні комунальних ЗЗСО																				
Початкова (1-4)	247		24	12,5	20	23	460	25,6	6 331	6 101	1 507	7 838								
Базова (5-9)	396	0	30	12,5	32	32,7	1 046	58,1	14 401	6 101	2 416	16 817	0,017	1,7	411	28 979			25 791,3	
Старша (10-11)	81		8	12,5	7	35,5	249	13,8	3 420	6 101	494	3 914								
Простій вчителів	0																		0,0	
Учні спеціальних класів, спеціальних шкіл																				
Початкова (1-4)	0		0	9	0	36														
Базова (5-9)	0	0	0	9	0	36							0,047	0,0	0	0			0,0	
Старша (10-11)	0		0	9	0	36														
Учні навчально-реабілітаційних центрів																				
Початкова (1-4)	0		0	6	0	36				6 101										
Базова (5-9)	0	0	0	6	0	36				6 101			0,047	0,0	0	0			0,0	
Старша (10-11)	0		0	6	0	36				6 101										
Учні, які проживають в пансіонах (кількість ставок = кількість груп * 2)																				
Загальні пансіони	0	0		20	0														0,0	
Спеціальні пансіони	0	0		9	0														0,0	
НРЦ	0	0		6	0														0,0	
Інклюзивні класи																				
Інклюзивна	6	0	6		6			6,0	1 302			1 302						0,0%	0	1 158,9
Учні класів з вечірньою формою здобуття освіти																				
Вечірня форма	0	0	0	16		23													0,0	
Заклади професійної (професійно-технічної) освіти																				
ПТНЗ	0	0	0	26															0,0	
Разом	724		62		59		1 755	103,5	25 454		4 417	29 871							26 950,2	

Історичні дані щодо учнів комунальних ЗЗСО Олівської сільської територіальної громади

Фактичні значення за навчальні роки	2019/20	2020/21	2021/22	2022/23	2023/24
Кількість учнів ЗЗСО	410	745	753	771	724
ФНК	12,4	11,3	11,1	12,2	11,7
РНК	12,0	11,5	12,5	12,5	12,5
Кількість ЗЗСО	7	7	7	6	6
Середня наповнюваність ЗЗСО	59	106	108	129	121

Дані за бюджетні роки	2020	2021	2022	2023	2024
Обсяг субвенції (тис. грн)	10 591,6	25 194,7	26 291,1	22 605,5	25 791,4
Субвенція на учня (грн)	25 833	33 818	34 915	29 320	35 623

Зміна за роками	2020/21	2021/22	2022/23	2023/24
Учні (%)	81,7%	1,1%	2,4%	-6,1%
Субвенція (%)	137,9%	4,4%	-14,0%	14,1%
Субвенція на учня (%)	30,9%	3,2%	-16,0%	21,5%
ФНК	-1,14	-0,21	1,15	-0,54



Мережа ЗЗСО Олівської сільської територіальної громади

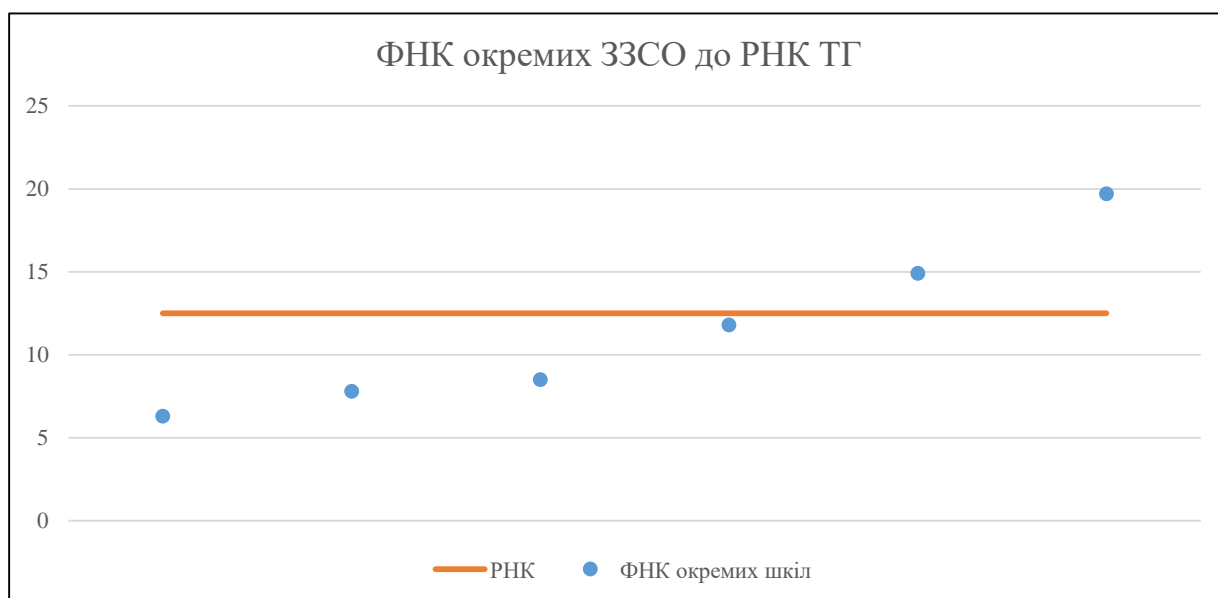
	ЗЗСО		Учні		ФНК
	кількість	відсоток	кількість	відсоток	
Звичайний ЗЗСО	5	83,3%	507	70,0%	9,9
Опорний ЗЗСО	1	16,7%	217	30,0%	19,7
Філія ЗЗСО					
Загалом	6	100,0%	724	100,0%	11,7

Філії на один опорний ЗЗСО

0,0

ЗЗСО крім спеціальних та НРЦ	ЗЗСО		Учні		ФНК
	кількість	відсоток	кількість	відсоток	
ЗЗСО з ФНК більш ніж 13,5 (РНК + 1)	2	33,3%	381	52,6%	17,3
ЗЗСО з ФНК від 11,5 до 13,5	1	16,7%	106	14,6%	11,8
ЗЗСО з ФНК менш ніж 11,5 (РНК - 1)	3	50,0%	237	32,7%	7,6
ЗЗСО без класів					
Загалом (крім спеціальних та НРЦ)	6	100,0%	724	100,0%	11,7

	ЗЗСО		Учні		ФНК
	кількість	відсоток	кількість	відсоток	
Менше 20 учнів					
Від 20 до 50 учнів					
Від 50 до 100 учнів	3	50,0%	237	32,7%	7,6
Від 100 до 200 учнів	2	33,3%	270	37,3%	13,5
Від 200 до 300 учнів	1	16,7%	217	30,0%	19,7
Від 300 до 400 учнів					
Від 400 до 600 учнів					
Від 600 до 800 учнів					
Від 800 до 1000 учнів					
Від 1000 до 1500 учнів					
Більше 1500 учнів					
Загалом	6	100,0%	724	100,0%	11,7



На графіку школи упорядковані за збільшенням наповнюваності

Перелік закладів загальної середньої освіти Оліївської сільської територіальної громади
РНК = 12,5, ФНК = 11,67

↑	ЗЗСО з ФНК більш ніж 13,5 (РНК + 1)
↔	ЗЗСО з ФНК від 11,5 до 13,5
↓	ЗЗСО з ФНК менш ніж 11,5 (РНК - 1)
—	ЗЗСО без класів

ІД в АІКОМ	Назва ЗЗСО	Факт. ступінь	Статус	ІД в АІКОМ опорного ЗЗСО	Кількість учнів	з них за індивід. формою	Кількість класів	ФНК	
16054	Троковицький ліцей	I-III	Опорна		217	26	11	19,7	↑
16060	Новопільський ліцей Оліївської сільської ради	I-III			164	6	11	14,9	↑
16936	Оліївська гімназія	I-II			106		9	11,8	↔
16052	Зороківський ліцей	I-III			94		11	8,5	↓
16057	Вільський ліцей	I-III			86		11	7,8	↓
16933	Кам'янська гімназія	I-II			57	4	9	6,3	↓