



ІНФОРМАЦІЙНА ДОВІДКА ЩОДО РОЗРАХУНКУ ОБСЯГУ ОСВІТНЬОЇ СУБВЕНЦІЇ НА 2024 РІК

ЄМІЛЬЧИНСЬКА ТГ

Базова інформація про засновника:

Засновник	Ємільчинська селищна територіальна громада		
Код бюджету	0653300000		
Область	Житомирська	Фактична наповнюваність класів	14,1
Тип	Селищна ТГ	Розрахункова наповнюваність класів	13,0
Площа (км ²)	1 484,6	Щільність учнів (учнів на км ²)	1,6
Населення (осіб, 2022)	21 579	Сільське населення (%)	70,8
Сільське населення (осіб, 2022)	15 275		

Підсумки розподілу субвенції на 2024 рік:

	К-ть учнів (факт)	К-ть класів (факт)	Сума (тис. грн)	На учня (грн)	На клас (грн)
Учні комунальних ЗЗСО, з них у гірських населених пунктах	2 350 0	167	79 452,6	33 810	475 764
у тому числі поділ класів на групи			1 135,0		
Учні спеціальних ЗЗСО (класів) з них у гірських населених пунктах	0 0	0	0,0		
у тому числі поділ класів на групи			0,0		
Учні НРЦ, з них у гірських населених пунктах	0 0	35	0,0		
Учні класів з вечірньою формою	0	0	0,0		
Вихованці інтернатів	0		0,0		
Вихованці спеціальних інтернатів	0		0,0		
Вихованці НРЦ	0		0,0		
Асистенти в інклюзивних класах	39	32	5 987,4	153 524	187 107
Учні ЗП(П-Т)О	0	0	0,0		
Студенти ЗФПО і коледжів	0				
Інклюзивно-ресурсні центри	0 ІРЦ		0,0		
Учні приватних ЗЗСО	0	0	0,0		
Простій: немає вчителів на простой			0,0		
Простій: немає ІРЦ на простой			0,0		
Ємільчинська ТГ	2 350	202	85 440,0		

Детальний розрахунок обсягу освітньої субвенції для Ємільчинської селищної територіальної громади

Коефіцієнти, що застосовуються для Ємільчинської селищної територіальної громади

Розрахункова наповненість класів	13,0
Коефіцієнт Кіпп для денних ЗЗСО	0,480
Розподіл на одного учня для педагогічних працівників, які не проводять уроки (денні ЗЗСО), грн	5 525
Коефіцієнт Кіпп для вечірньої форми здобуття освіти	0,480
Розподіл на одного учня для педагогічних працівників, які не проводять уроки (вечірні ЗЗСО), грн	5 525
Коефіцієнт поділу класів на групи при вивченні окремих предметів для учнів групи І	1,017
Коефіцієнт поділу класів на групи при вивченні окремих предметів для учнів групи ІІ	1,047
Коефіцієнт скорочення	0,89

Коефіцієнти та нормативи для всіх засновників шкіл

Норматив бюджетної забезпеченості (грн)	11 510,4
Річна заробітна плата вчителів з нарахуваннями (тис. грн)	247,7
Річна заробітна плата асистентів вчителів з нарахуваннями (тис. грн)	217,0
Річна заробітна плата педагогічних працівників ІРЦ з нарахуваннями (тис. грн)	288,4
Річна заробітна плата педагогічних працівників на простій (тис. грн)	128,0
Сума для ІРЦ (тис. грн)	2 350,3
Сума для ІРЦ на простій (тис. грн)	1 272,9
Розрахункова наповненість спеціальних класів (також приватних НРЦ)	9
Розрахункова наповненість класів НРЦ	6
Коефіцієнт Кіпп для приватних ЗЗСО, грн	0,23

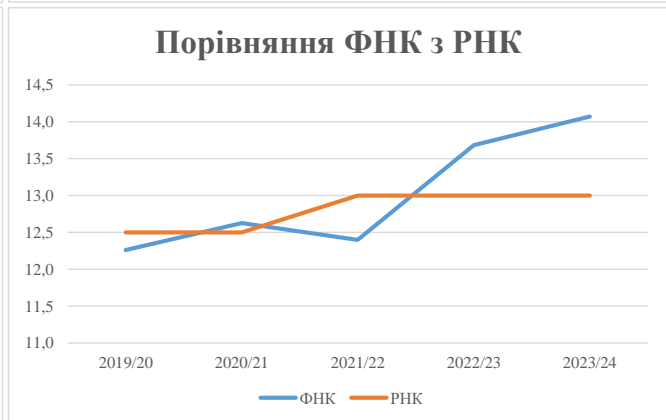
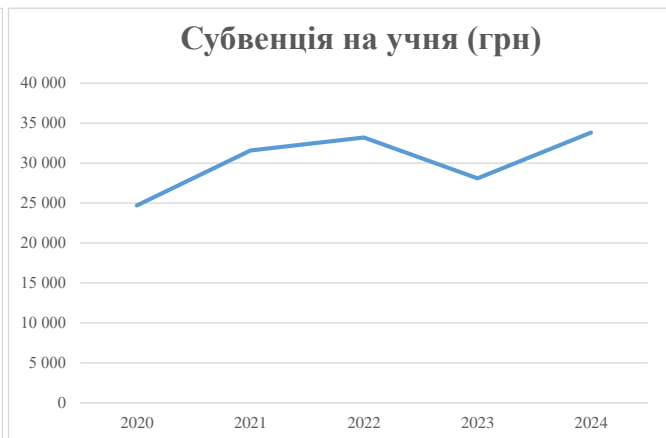
Рівень освіти/ Тип закладу	К-ть учнів	З них учнів гірських населених пунктах	Фактична к-ть класів	Розра- хункова напов- неність класу (групи)	Розра- хункова к-ть класів (груп)	К-ть годин навчального плану	К-ть необхідних годин у тиждень	К-ть ставок	Зарплати вчителів, тис. грн	Розподіл на одного учня, для педагогічних працівників, які не проводять уроки, грн	Зарплата педагогічного персоналу, що не проводить уроки, тис. грн	Зарплата разом (без надбавки за гірську місцевість, без поділу на групи), тис. грн	Коефіцієнт поділу класів на групи	К-ть ставок вчителів для поділу класів на групи	Зарплата персоналу, що проводить уроки у групах при поділі класів, тис. грн	Зарплата педагогічного персоналу разом (без надбавки за гірську місцевість), тис. грн	Відсоток учнів гірських ЗЗСО	Надбавка для гірської місцевості	Субвенція всього після застосування коефіцієнта 0,89, тис. грн	
Назва колонки	А	Б	В	Г	Г	Д	Е	Є	Ж	З	И	І	І	Й	К	Л	М	Н	О	
Як розраховано	АКОМ	АКОМ	АКОМ	Формула	А / Г	Формула	Г * Д	Е / І8	Є * 247,72	Формула	А * 3 / 1000	Ж + И	Формула - І	Є (сума ставок) * І	Й * 247,72	І (сума зарплат) + К	Б / А (сума учнів)	0,25 * М * Л	(І+Н) * 0,89	
Учні комунальних ЗЗСО																				
Початкова (1-4)	769		60	13,0	60	23	1 380	76,7	18 992	5 525	4 249	23 241								
Базова (5-9)	1 204	0	81	13,0	93	32,7	3 041	169,0	41 853	5 525	6 652	48 505	0,017	5,1	1 275	89 273			79 452,6	
Старша (10-11)	377		26	13,0	29	35,5	1 030	57,2	14 168	5 525	2 083	16 251								
Простій вчителів	0																		0,0	
Учні спеціальних класів, спеціальних шкіл																				
Початкова (1-4)	0		0	9	0	36														
Базова (5-9)	0	0	0	9	0	36							0,047	0,0	0	0			0,0	
Старша (10-11)	0		0	9	0	36														
Учні навчально-реабілітаційних центрів																				
Початкова (1-4)	0		0	6	0	36				5 525										
Базова (5-9)	0	0	0	6	0	36				5 525			0,047	0,0	0	0			0,0	
Старша (10-11)	0		0	6	0	36				5 525										
Учні, які проживають в пансіонах (кількість ставок = кількість груп * 2)																				
Загальні пансіони	0	0		20	0														0,0	
Спеціальні пансіони	0	0		9	0														0,0	
НРЦ	0	0		6	0														0,0	
Інклюзивні класи																				
Інклюзивна	39	0	32		31			31,0	6 727			6 727						0,0%	0	5 987,4
Учні класів з вечірньою формою здобуття освіти																				
Вечірня форма	0	0	0	16		23													0,0	
Заклади професійної (професійно-технічної) освіти																				
ПТНЗ	0	0	26																0,0	
Разом	2 350		167		182			5 451	333,8	81 741		12 984	94 725						85 440,0	

Історичні дані щодо учнів комунальних ЗЗСО Ємільчинської селищної територіальної громади

Фактичні значення за навчальні роки	2019/20	2020/21	2021/22	2022/23	2023/24
Кількість учнів ЗЗСО	2 158	2 475	2 430	2 468	2 350
ФНК	12,3	12,6	12,4	13,7	14,1
РНК	12,5	12,5	13,0	13,0	13,0
Кількість ЗЗСО	23	20	20	15	14
Середня наповнюваність ЗЗСО	94	124	122	165	168

Дані за бюджетні роки	2020	2021	2022	2023	2024
Обсяг субвенції (тис. грн)	53 282,5	78 099,4	80 650,4	69 302,4	79 452,6
Субвенція на учня (грн)	24 691	31 555	33 189	28 080	33 810

Зміна за роками	2020/21	2021/22	2022/23	2023/24
Учні (%)	14,7%	-1,8%	1,6%	-4,8%
Субвенція (%)	46,6%	3,3%	-14,1%	14,6%
Субвенція на учня (%)	27,8%	5,2%	-15,4%	20,4%
ФНК	0,37	-0,23	1,29	0,39



Мережа ЗЗСО Ємільчинської селищної територіальної громади

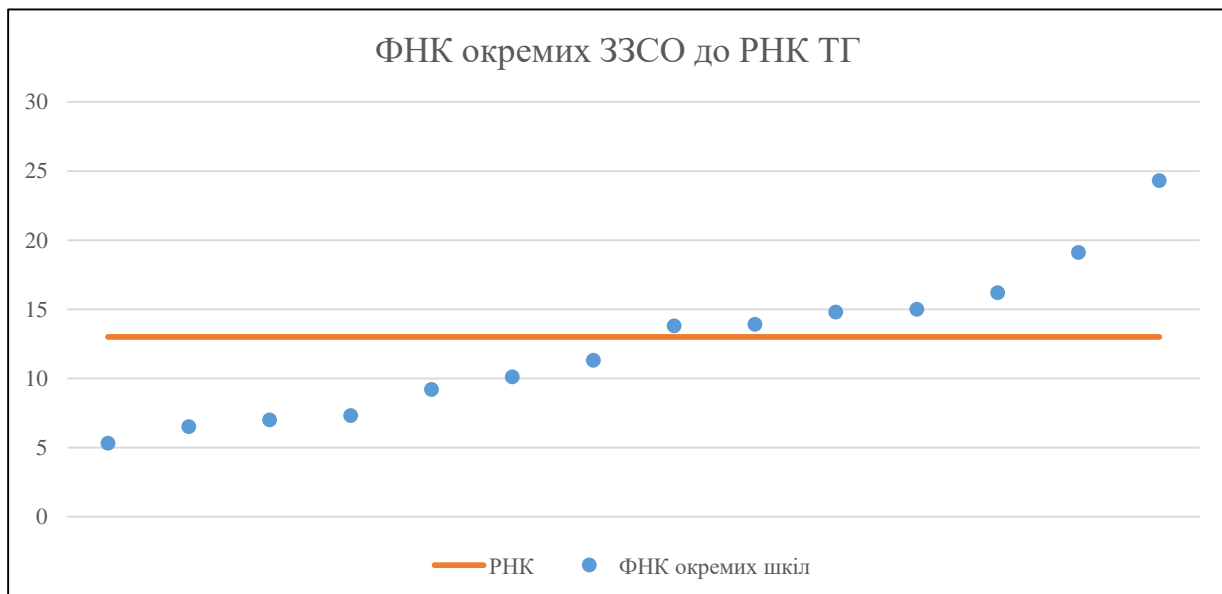
	ЗЗСО		Учні		ФНК
	кількість	відсоток	кількість	відсоток	кількість
Звичайний ЗЗСО	11	78,6%	1 692	72,0%	13,2
Опорний ЗЗСО	1	7,1%	558	23,7%	24,3
Філія ЗЗСО	2	14,3%	100	4,3%	6,3
Загалом	14	100,0%	2 350	100,0%	14,1

Філії на один опорний ЗЗСО

2,0

	ЗЗСО		Учні		ФНК
	кількість	відсоток	кількість	відсоток	кількість
ЗЗСО крім спеціальних та НРЦ					
ЗЗСО з ФНК більш ніж 14 (РНК + 1)	5	35,7%	1 484	63,1%	19,0
ЗЗСО з ФНК від 12 до 14	2	14,3%	305	13,0%	13,9
ЗЗСО з ФНК менш ніж 12 (РНК - 1)	7	50,0%	561	23,9%	8,4
ЗЗСО без класів					
Загалом (крім спеціальних та НРЦ)	14	100,0%	2 350	100,0%	14,1

	ЗЗСО		Учні		ФНК
	кількість	відсоток	кількість	відсоток	кількість
Менше 20 учнів					
Від 20 до 50 учнів	1	7,1%	37	1,6%	5,3
Від 50 до 100 учнів	3	21,4%	188	8,0%	7,0
Від 100 до 200 учнів	8	57,1%	1 147	48,8%	13,0
Від 200 до 300 учнів					
Від 300 до 400 учнів					
Від 400 до 600 учнів	2	14,3%	978	41,6%	21,7
Від 600 до 800 учнів					
Від 800 до 1000 учнів					
Від 1000 до 1500 учнів					
Більше 1500 учнів					
Загалом	14	100,0%	2 350	100,0%	14,1



На графіку школи упорядковані за збільшенням наповнюваності

**Перелік закладів загальної середньої освіти Ємільчинської селищної територіальної громади
РНК = 13, ФНК = 14,07**

↑	ЗЗСО з ФНК більш ніж 14 (РНК + 1)
↔	ЗЗСО з ФНК від 12 до 14
↓	ЗЗСО з ФНК менш ніж 12 (РНК - 1)
—	ЗЗСО без класів

ІД в АІКОМ	Назва ЗЗСО	Факт. ступінь	Статус	ІД в АІКОМ опорного ЗЗСО	Кількість учнів	з них за індивід. формою	Кількість класів	ФНК	
16815	Ємільчинський ліцей №1	I-III	Опорна		558		23	24,3	↑
16818	Ємільчинський ліцей №2	I-III			420		22	19,1	↑
16778	Піддубівський ліцей	I-III			178		11	16,2	↑
16784	Середівський ліцей	I-III			165		11	15	↑
16814	Степанівський ліцей	I-III			163		11	14,8	↑
16809	Кулішівський ліцей	I-III			153		11	13,9	↔
16803	Миколаївський ліцей	I-III			152		11	13,8	↔
16787	Великоцвілянський ліцей	I-III			124	1	11	11,3	↓
16780	Малоглумчанський ліцей	I-III			111		11	10,1	↓
16810	Березниківський ліцей	I-III			101	1	11	9,2	↓
16801	Андрієвицький ліцей	I-III			73		10	7,3	↓
16786	Горбівська філія Ємільчинського ліцею №1	I-II	Філія	16815	63		9	7	↓
16796	Великояблунецька гімназія	I-II			52	1	8	6,5	↓
16817	Хутір-Мокляківська філія Ємільчинського ліцею №1	I-II	Філія	16815	37		7	5,3	↓