



## ІНФОРМАЦІЙНА ДОВІДКА ЩОДО РОЗРАХУНКУ ОБСЯГУ ОСВІТНЬОЇ СУБВЕНЦІЇ НА 2024 РІК

### УШОМИРСЬКА ТГ

#### Базова інформація про засновника:

Засновник	Ушомирська сільська територіальна громада		
Код бюджету	0653100000		
Область	Житомирська	Фактична наповнюваність класів	11,7
Тип	Сільська ТГ	Розрахункова наповнюваність класів	12,5
Площа (км <sup>2</sup> )	652,4	Щільність учнів (учнів на км <sup>2</sup> )	1,7
Населення (осіб, 2022)	9 658	Сільське населення (%)	100,0
Сільське населення (осіб, 2022)	9 658		

#### Підсумки розподілу субвенції на 2024 рік:

	К-ть учнів (факт)	К-ть класів (факт)	Сума (тис. грн)	На учня (грн)	На клас (грн)
Учні комунальних ЗЗСО,	1 133	97	39 875,9	35 195	411 092
з них у гірських населених пунктах	0				
у тому числі поділ класів на групи			563,7		
Учні спеціальних ЗЗСО (класів)	0	0	0,0		
з них у гірських населених пунктах	0				
у тому числі поділ класів на групи			0,0		
Учні НРЦ,	0	35	0,0		
з них у гірських населених пунктах	0				
Учні класів з вечірньою формою	0	0	0,0		
Вихованці інтернатів	0		0,0		
Вихованці спеціальних інтернатів	0		0,0		
Вихованці НРЦ	0		0,0		
Асистенти в інклюзивних класах	34	23	4 442,3	130 656	193 143
Учні ЗП(П-Т)О	0	0	0,0		
Студенти ЗФПО і коледжів	0				
Інклюзивно-ресурсні центри	0 ІРЦ		0,0		
Учні приватних ЗЗСО	0	0	0,0		
Простій: немає вчителів на простой			0,0		
Простій: немає ІРЦ на простой			0,0		
<b>Ушомирська ТГ</b>	<b>1 133</b>	<b>132</b>	<b>44 318,2</b>		

**Детальний розрахунок обсягу освітньої субвенції для Ушомирської сільської територіальної громади**

**Коефіцієнти, що застосовуються для Ушомирської сільської територіальної громади**

Розрахункова наповненість класів	12,5
Коефіцієнт Кіпп для денних ЗЗСО	0,530
Розподіл на одного учня для педагогічних працівників, які не проводять уроки (денні ЗЗСО), грн	6 101
Коефіцієнт Кіпп для вечірньої форми здобуття освіти	0,530
Розподіл на одного учня для педагогічних працівників, які не проводять уроки (вечірні ЗЗСО), грн	6 101
Коефіцієнт поділу класів на групи при вивченні окремих предметів для учнів групи І	1,017
Коефіцієнт поділу класів на групи при вивченні окремих предметів для учнів групи ІІ	1,047
Коефіцієнт скорочення	0,89

**Коефіцієнти та нормативи для всіх засновників шкіл**

Норматив бюджетної забезпеченості (грн)	11 510,4
Річна заробітна плата вчителів з нарахуваннями (тис. грн)	247,7
Річна заробітна плата асистентів вчителів з нарахуваннями (тис. грн)	217,0
Річна заробітна плата педагогічних працівників ІРЦ з нарахуваннями (тис. грн)	288,4
Річна заробітна плата педагогічних працівників на простій (тис. грн)	128,0
Сума для ІРЦ (тис. грн)	2 350,3
Сума для ІРЦ на простій (тис. грн)	1 272,9
Розрахункова наповненість спеціальних класів (також приватних НРЦ)	9
Розрахункова наповненість класів НРЦ	6
Коефіцієнт Кіпп для приватних ЗЗСО, грн	0,23

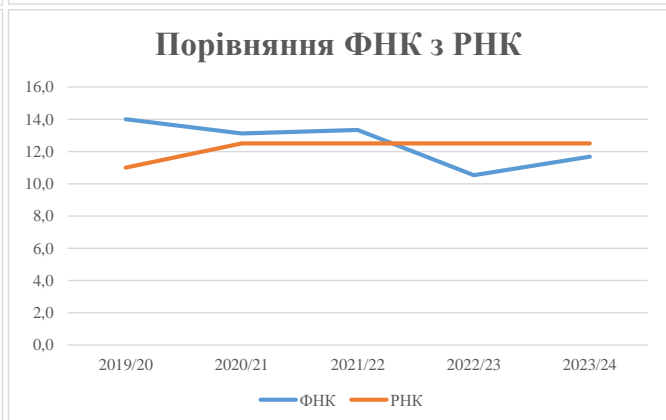
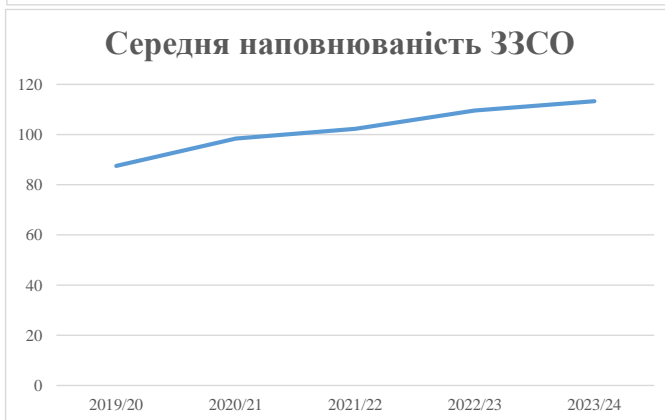
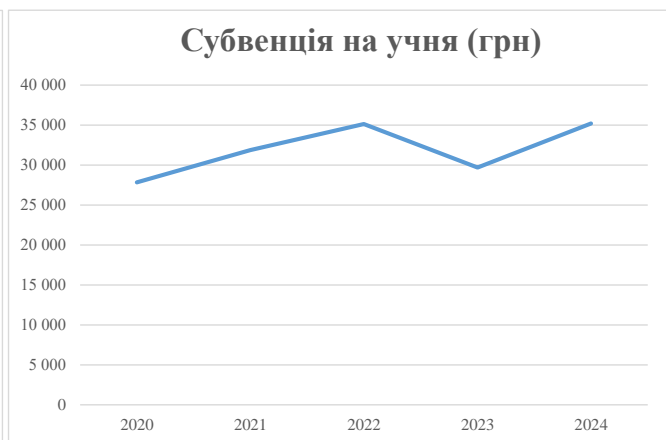
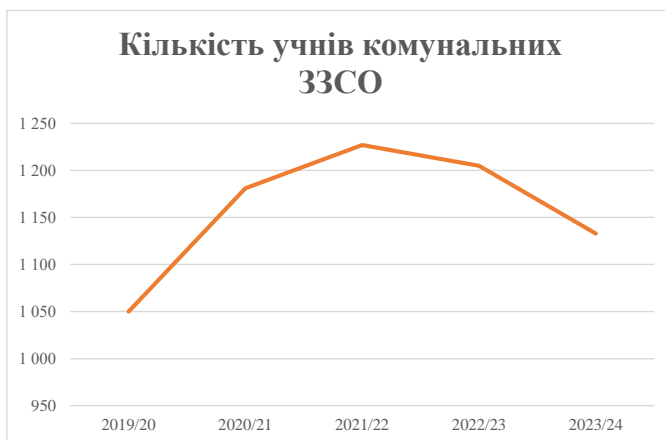
Рівень освіти/ Тип закладу	К-ть учнів	З них учнів гірських населених пунктах	Фактична к-ть класів	Розра- хункова напов- неність класу (групи)	Розра- хункова к-ть класів (груп)	К-ть годин навчального плану	К-ть необхідних годин у тиждень	К-ть ставок	Зарплати вчителів, тис. грн	Розподіл на одного учня, для педагогічних працівників, які не проводять уроки, грн	Зарплата педагогічного персоналу, що не проводить уроки, тис. грн	Зарплата разом (без надбавки за гірську місцевість, без поділу на групи), тис. грн	Коефіцієнт поділу класів на групи	К-ть ставок поділу класів на групи	Зарплата персоналу, що проводить уроки у групах при поділі класів, тис. грн	Зарплата педагогічного персоналу разом (без надбавки за гірську місцевість), тис. грн	Відсоток учнів гірських ЗЗСО	Надбавка для гірської місцевості	Субвенція всього після застосування коефіцієнта 0,89, тис. грн	
Назва колонки	А	Б	В	Г	Г	Д	Е	Є	Ж	З	И	І	І	Й	К	Л	М	Н	О	
Як розраховано	АКОМ	АКОМ	АКОМ	Формула	А / Г	Формула	Г * Д	Е / 18	Є * 247,72	Формула	А * 3 / 1000	Ж + И	Формула - І	Є (сума ставок) * І	Й * 247,72	І (сума зарплат) / К	Б / А (сума учнів)	0,25 * М * Л	(Л+Н) * 0,89	
<b>Учні комунальних ЗЗСО</b>																				
Початкова (1-4)	400		40	12,5	32	23	736	40,9	10 129	6 101	2 440	12 569								
Базова (5-9)	548	0	44	12,5	44	32,7	1 439	79,9	19 801	6 101	3 343	23 145	0,017	2,6	633	44 804			39 875,9	
Старша (10-11)	185		13	12,5	15	35,5	533	29,6	7 329	6 101	1 129	8 457								
Простій вчителів	0																		0,0	
<b>Учні спеціальних класів, спеціальних шкіл</b>																				
Початкова (1-4)	0		0	9	0	36														
Базова (5-9)	0	0	0	9	0	36							0,047	0,0	0	0			0,0	
Старша (10-11)	0		0	9	0	36														
<b>Учні навчально-реабілітаційних центрів</b>																				
Початкова (1-4)	0		0	6	0	36				6 101										
Базова (5-9)	0	0	0	6	0	36				6 101			0,047	0,0	0	0			0,0	
Старша (10-11)	0		0	6	0	36				6 101										
<b>Учні, які проживають в пансіонах (кількість ставок = кількість груп * 2)</b>																				
Загальні пансіони	0	0		20	0														0,0	
Спеціальні пансіони	0	0		9	0														0,0	
НРЦ	0	0		6	0														0,0	
<b>Інклюзивні класи</b>																				
Інклюзивна	34	0	23		23			23,0	4 991			4 991						0,0%	0	4 442,3
<b>Учні класів з вечірньою формою здобуття освіти</b>																				
Вечірня форма	0	0	0	16		23													0,0	
<b>Заклади професійної (професійно-технічної) освіти</b>																				
ПТНЗ	0	0	26																0,0	
<b>Разом</b>	<b>1 133</b>		<b>97</b>		<b>91</b>		<b>2 707</b>	<b>173,4</b>	<b>42 250</b>		<b>6 912</b>	<b>49 162</b>							<b>44 318,2</b>	

## Історичні дані щодо учнів комунальних ЗЗСО Ушомирської сільської територіальної громади

Фактичні значення за навчальні роки	2019/20	2020/21	2021/22	2022/23	2023/24
Кількість учнів ЗЗСО	1 050	1 181	1 227	1 205	1 133
ФНК	14,0	13,1	13,3	10,5	11,7
РНК	11,0	12,5	12,5	12,5	12,5
Кількість ЗЗСО	12	12	12	11	10
Середня наповнюваність ЗЗСО	88	98	102	110	113

Дані за бюджетні роки	2020	2021	2022	2023	2024
Обсяг субвенції (тис. грн)	29 224,5	37 635,9	43 088,6	35 777,1	39 875,9
Субвенція на учня (грн)	27 833	31 868	35 117	29 691	35 195

Зміна за роками	2020/21	2021/22	2022/23	2023/24
Учні (%)	12,5%	3,9%	-1,8%	-6,0%
Субвенція (%)	28,8%	14,5%	-17,0%	11,5%
Субвенція на учня (%)	14,5%	10,2%	-15,5%	18,5%
ФНК	-0,88	0,21	-2,81	1,15

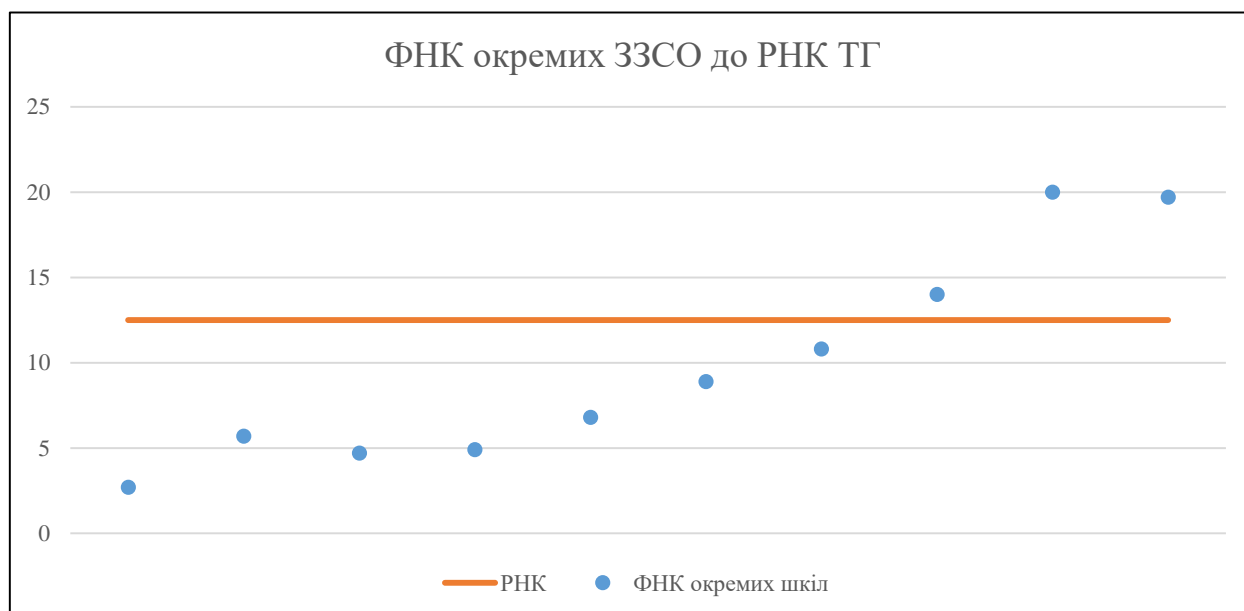


## Мережа ЗЗСО Ушомирської сільської територіальної громади

	ЗЗСО		Учні		ФНК
	кількість	відсоток	кількість	відсоток	кількість
Звичайний ЗЗСО	10	100,0%	1 133	100,0%	11,7
Опорний ЗЗСО					
Філія ЗЗСО					
Загалом	10	100,0%	1 133	100,0%	11,7

ЗЗСО крім спеціальних та НРЦ	ЗЗСО		Учні		ФНК
	кількість	відсоток	кількість	відсоток	кількість
ЗЗСО з ФНК більш ніж 13,5 (РНК + 1)	3	30,0%	729	64,3%	18,2
ЗЗСО з ФНК від 11,5 до 13,5					
ЗЗСО з ФНК менш ніж 11,5 (РНК - 1)	7	70,0%	404	35,7%	7,1
ЗЗСО без класів					
Загалом (крім спеціальних та НРЦ)	10	100,0%	1 133	100,0%	11,7

	ЗЗСО		Учні		ФНК
	кількість	відсоток	кількість	відсоток	кількість
Менше 20 учнів	2	20,0%	25	2,2%	4,2
Від 20 до 50 учнів	2	20,0%	91	8,0%	4,8
Від 50 до 100 учнів	2	20,0%	159	14,0%	8,0
Від 100 до 200 учнів	2	20,0%	283	25,0%	12,3
Від 200 до 300 учнів	1	10,0%	240	21,2%	20,0
Від 300 до 400 учнів	1	10,0%	335	29,6%	19,7
Від 400 до 600 учнів					
Від 600 до 800 учнів					
Від 800 до 1000 учнів					
Від 1000 до 1500 учнів					
Більше 1500 учнів					
Загалом	10	100,0%	1 133	100,0%	11,7



На графіку школи упорядковані за збільшенням наповнюваності

**Перелік закладів загальної середньої освіти Ушомирської сільської територіальної громади  
РНК = 12,5, ФНК = 11,68**

↑	ЗЗСО з ФНК більш ніж 13,5 (РНК + 1)
↔	ЗЗСО з ФНК від 11,5 до 13,5
↓	ЗЗСО з ФНК менш ніж 11,5 (РНК - 1)
—	ЗЗСО без класів

ІД в АІКОМ	Назва ЗЗСО	Факт. ступінь	Статус	ІД в АІКОМ опорного ЗЗСО	Кількість учнів	з них за індивід. формою	Кількість класів	ФНК	
15757	УШОМИРСЬКИЙ ЛІЦЕЙ	I-III			240	1	12	20	↑
15767	ПОЛІСЬКИЙ ЛІЦЕЙ	I-III			335	2	17	19,7	↑
15762	ГУЛЯНЕЦЬКИЙ ЛІЦЕЙ	I-III			154		11	14	↑
15765	ЛІСІВЩИНСЬКИЙ ЛІЦЕЙ ІМ. О. ДУБІНЧУКА	I-III			129	3	12	10,8	↓
15758	Білівський ліцей "Ліцей Володимира Матвієнка"	I-III			98		11	8,9	↓
15784	Білошицівська гімназія	I-II			61		9	6,8	↓
15789	ЖАБЧАНСЬКА ПОЧАТКОВА ШКОЛА	I			17		3	5,7	↓
15770	Сушківський ліцей	I-III			49		10	4,9	↓
15774	ВЕСЕЛІВСЬКА ГІМНАЗІЯ	I-II			42		9	4,7	↓
15790	ІВАНІВСЬКА ПОЧАТКОВА ШКОЛА	I			8		3	2,7	↓