



## ІНФОРМАЦІЙНА ДОВІДКА ЩОДО РОЗРАХУНКУ ОБСЯГУ ОСВІТНЬОЇ СУБВЕНЦІЇ НА 2024 РІК

### КРАСНОПІЛЬСЬКА ТГ

#### Базова інформація про засновника:

Засновник	Краснопільська сільська територіальна громада		
Код бюджету	0652800000		
Область	Житомирська	Фактична наповнюваність класів	11,3
Тип	Сільська ТГ	Розрахункова наповнюваність класів	13,5
Площа (км <sup>2</sup> )	339,7	Щільність учнів (учнів на км <sup>2</sup> )	1,8
Населення (осіб, 2022)	7 585	Сільське населення (%)	60,2
Сільське населення (осіб, 2022)	4 564		

#### Підсумки розподілу субвенції на 2024 рік:

	К-ть учнів (факт)	К-ть класів (факт)	Сума (тис. грн)	На учня (грн)	На клас (грн)
Учні комунальних ЗЗСО,	612	54	20 872,4	34 105	386 527
з них у гірських населених пунктах	0				
у тому числі поділ класів на групи			298,6		
Учні спеціальних ЗЗСО (класів)	0	0	0,0		
з них у гірських населених пунктах	0				
у тому числі поділ класів на групи			0,0		
Учні НРЦ,	0	35	0,0		
з них у гірських населених пунктах	0				
Учні класів з вечірньою формою	0	0	0,0		
Вихованці інтернатів	0		0,0		
Вихованці спеціальних інтернатів	0		0,0		
Вихованці НРЦ	0		0,0		
Асистенти в інклюзивних класах	6	6	1 158,9	193 143	193 143
Учні ЗП(П-Т)О	0	0	0,0		
Студенти ЗФПО і коледжів	0				
Інклюзивно-ресурсні центри	0 ІРЦ		0,0		
Учні приватних ЗЗСО	0	0	0,0		
Простій: немає вчителів на простой			0,0		
Простій: немає ІРЦ на простой			0,0		
<b>Краснопільська ТГ</b>	<b>612</b>	<b>89</b>	<b>22 031,3</b>		

**Детальний розрахунок обсягу освітньої субвенції для Краснопільської сільської територіальної громади**

**Коефіцієнти, що застосовуються для Краснопільської сільської територіальної громади**

Розрахункова наповнюваність класів	13,5
Коефіцієнт Кіпп для денних ЗЗСО	0,480
Розподіл на одного учня для педагогічних працівників, які не проводять уроки (денні ЗЗСО), грн	5 525
Коефіцієнт Кіпп для вечірньої форми здобуття освіти	0,480
Розподіл на одного учня для педагогічних працівників, які не проводять уроки (вечірні ЗЗСО), грн	5 525
Коефіцієнт поділу класів на групи при вивченні окремих предметів для учнів групи І	1,017
Коефіцієнт поділу класів на групи при вивченні окремих предметів для учнів групи ІІ	1,047
Коефіцієнт скорочення	0,89

**Коефіцієнти та нормативи для всіх засновників шкіл**

Норматив бюджетної забезпеченості (грн)	11 510,4
Річна заробітна плата вчителів з нарахуваннями (тис. грн)	247,7
Річна заробітна плата асистентів вчителів з нарахуваннями (тис. грн)	217,0
Річна заробітна плата педагогічних працівників ІРЦ з нарахуваннями (тис. грн)	288,4
Річна заробітна плата педагогічних працівників на простій (тис. грн)	128,0
Сума для ІРЦ (тис. грн)	2 350,3
Сума для ІРЦ на простій (тис. грн)	1 272,9
Розрахункова наповнюваність спеціальних класів (також приватних НРЦ)	9
Розрахункова наповнюваність класів НРЦ	6
Коефіцієнт Кіпп для приватних ЗЗСО, грн	0,23

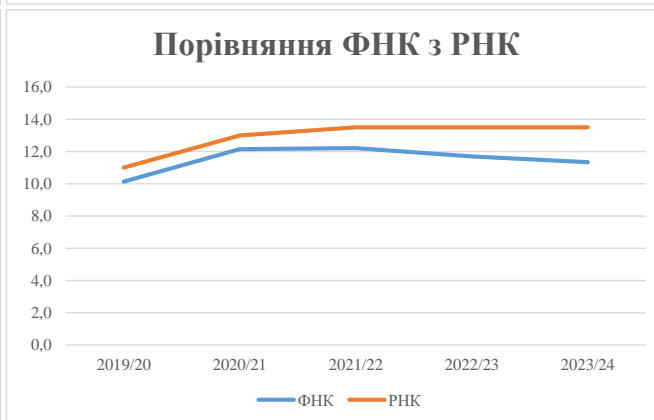
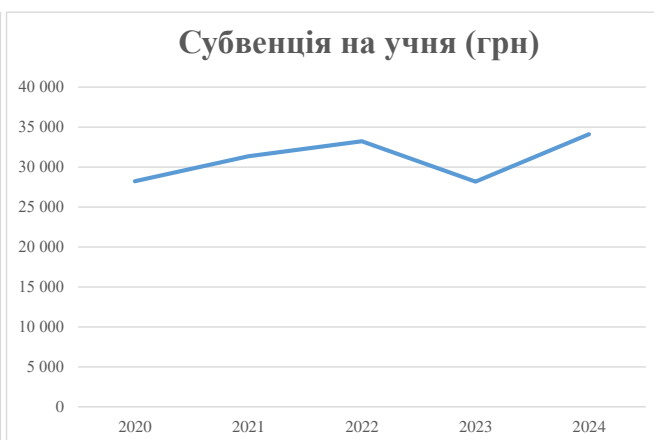
Рівень освіти/ Тип закладу	К-ть учнів	З них учнів гірських населених пунктах	Фактична к-ть класів	Розра- хункова напов- нюваність класу (групи)	Розра- хункова к-ть класів (груп)	К-ть годин навчального плану	К-ть необхідних годин у тиждень	К-ть ставок	Зарплати вчителів, тис. грн	Розподіл на одного учня, для педагогічних працівників, які не проводять уроки, грн	Зарплата педагогічного персоналу, що не проводить уроки, тис. грн	Зарплата разом (без надбавки за гірську місцевість, без поділу на групи), тис. грн	Коефіцієнт поділу класів на групи	К-ть ставок вчителів для поділу класів на групи	Зарплата персоналу, що проводить уроки у групах при поділі класів, тис. грн	Зарплата педагогічного персоналу разом (без надбавки за гірську місцевість), тис. грн	Відсоток учнів гірських ЗЗСО	Надбавка для гірської місцевості	Субвенція всього після застосування коефіцієнта 0,89, тис. грн	
Назва колонки	A	B	B	Г	Г	Д	Е	Є	Ж	З	И	І	І	Й	К	Л	М	Н	О	
Як розраховано	АКОМ	АКОМ	АКОМ	Формула	A / Г	Формула	Г * Д	Е / 18	Є * 247,72	Формула	A * 3 / 1000	Ж + И	Формула - I	Є (сума ставок) * I	Й * 247,72	I (сума зарплат) + К	Б / А (сума учнів)	0,25 * М * Л	(Л+Н) * 0,89	
<b>Учні комунальних ЗЗСО</b>																				
Початкова (1-4)	204		19	13,5	16	23	368	20,4	5 065	5 525	1 127	6 192								
Базова (5-9)	325	0	28	13,5	25	32,7	818	45,4	11 251	5 525	1 796	13 046	0,017	1,4	336	23 452			20 872,4	
Старша (10-11)	83		7	13,5	7	35,5	249	13,8	3 420	5 525	459	3 879								
Простий вчителів	0																			0,0
<b>Учні спеціальних класів, спеціальних шкіл</b>																				
Початкова (1-4)	0		0	9	0	36														0,0
Базова (5-9)	0	0	0	9	0	36							0,047	0,0	0	0				0,0
Старша (10-11)	0		0	9	0	36														0,0
<b>Учні навчально-реабілітаційних центрів</b>																				
Початкова (1-4)	0		0	6	0	36				5 525										0,0
Базова (5-9)	0	0	0	6	0	36				5 525			0,047	0,0	0	0				0,0
Старша (10-11)	0		0	6	0	36				5 525										0,0
<b>Учні, які проживають в пансіонах (кількість ставок = кількість груп * 2)</b>																				
Загальні пансіони	0	0		20	0															0,0
Спеціальні пансіони	0	0		9	0															0,0
НРЦ	0	0		6	0															0,0
<b>Інклюзивні класи</b>																				
Інклюзивна	6	0	6		6			6,0	1 302			1 302						0,0%	0	1 158,9
<b>Учні класів з вечірньою формою здобуття освіти</b>																				
Вечірня форма	0	0	0	16		23														0,0
<b>Заклади професійної (професійно-технічної) освіти</b>																				
ПТНЗ	0	0	0	26																0,0
<b>Разом</b>	<b>612</b>		<b>54</b>		<b>48</b>		<b>1 434</b>	<b>85,7</b>	<b>21 037</b>		<b>3 381</b>	<b>24 419</b>								<b>22 031,3</b>

## Історичні дані щодо учнів комунальних ЗЗСО Краснопільської сільської територіальної громади

Фактичні значення за навчальні роки	2019/20	2020/21	2021/22	2022/23	2023/24
Кількість учнів ЗЗСО	385	692	647	646	612
ФНК	10,1	12,1	12,2	11,7	11,3
РНК	11,0	13,0	13,5	13,5	13,5
Кількість ЗЗСО	5	5	5	5	5
Середня наповнюваність ЗЗСО	77	138	129	129	122

Дані за бюджетні роки	2020	2021	2022	2023	2024
Обсяг субвенції (тис. грн)	10 860,5	21 699,7	21 497,1	18 200,4	20 872,4
Субвенція на учня (грн)	28 209	31 358	33 226	28 174	34 105

Зміна за роками	2020/21	2021/22	2022/23	2023/24
Учні (%)	79,7%	-6,5%	-0,2%	-5,3%
Субвенція (%)	99,8%	-0,9%	-15,3%	14,7%
Субвенція на учня (%)	11,2%	6,0%	-15,2%	21,1%
ФНК	2,01	0,07	-0,52	-0,36



## Мережа ЗЗСО Краснопільської сільської територіальної громади

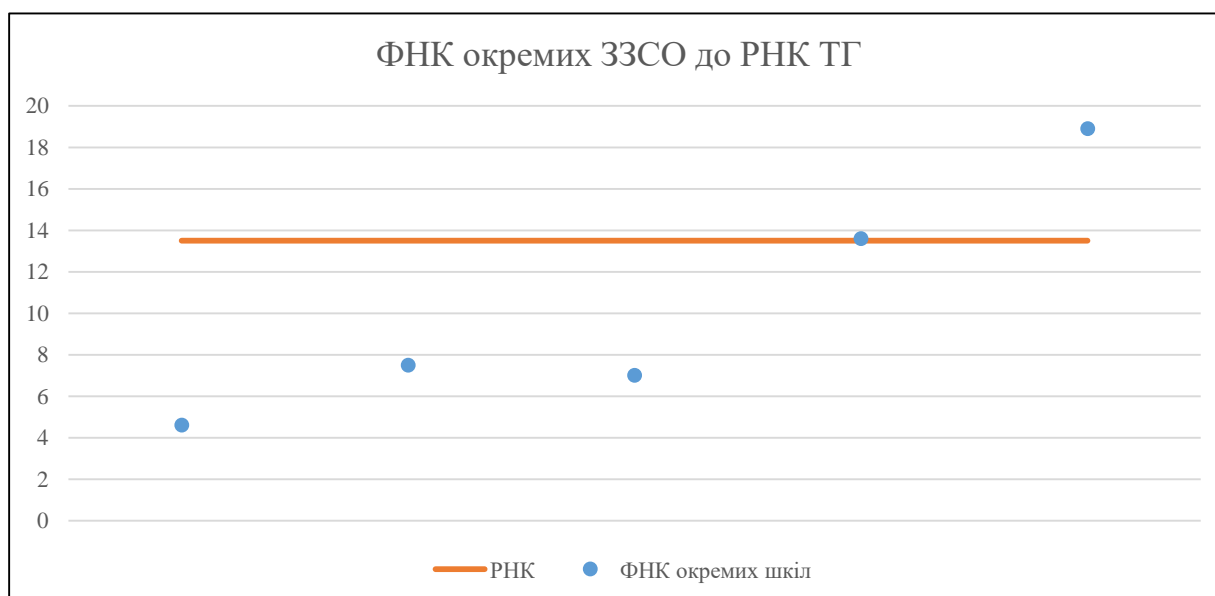
	ЗЗСО		Учні		ФНК
	кількість	відсоток	кількість	відсоток	кількість
Звичайний ЗЗСО	4	80,0%	328	53,6%	8,4
Опорний ЗЗСО	1	20,0%	284	46,4%	18,9
Філія ЗЗСО					
Загалом	5	100,0%	612	100,0%	11,3

Філії на один опорний ЗЗСО 

0,0
-----

	ЗЗСО		Учні		ФНК
	кількість	відсоток	кількість	відсоток	кількість
<b>ЗЗСО крім спеціальних та НРЦ</b>					
ЗЗСО з ФНК більш ніж 14,5 (РНК + 1)	1	20,0%	284	46,4%	18,9
ЗЗСО з ФНК від 12,5 до 14,5	1	20,0%	150	24,5%	13,6
ЗЗСО з ФНК менш ніж 12,5 (РНК - 1)	3	60,0%	178	29,1%	6,4
ЗЗСО без класів					
Загалом (крім спеціальних та НРЦ)	5	100,0%	612	100,0%	11,3

	ЗЗСО		Учні		ФНК
	кількість	відсоток	кількість	відсоток	кількість
Менше 20 учнів					
Від 20 до 50 учнів	1	20,0%	41	6,7%	4,6
Від 50 до 100 учнів	2	40,0%	137	22,4%	7,2
Від 100 до 200 учнів	1	20,0%	150	24,5%	13,6
Від 200 до 300 учнів	1	20,0%	284	46,4%	18,9
Від 300 до 400 учнів					
Від 400 до 600 учнів					
Від 600 до 800 учнів					
Від 800 до 1000 учнів					
Від 1000 до 1500 учнів					
Більше 1500 учнів					
Загалом	5	100,0%	612	100,0%	11,3



На графіку школи упорядковані за збільшенням наповнюваності

**Перелік закладів загальної середньої освіти Краснопільської сільської територіальної громади**  
**РНК = 13,5, ФНК = 11,33**

↑	ЗЗСО з ФНК більш ніж 14,5 (РНК + 1)
↔	ЗЗСО з ФНК від 12,5 до 14,5
↓	ЗЗСО з ФНК менш ніж 12,5 (РНК - 1)
—	ЗЗСО без класів

<b>ID в АІКОМ</b>	<b>Назва ЗЗСО</b>	<b>Факт. ступінь</b>	<b>Статус</b>	<b>ID в АІКОМ опорного ЗЗСО</b>	<b>Кількість учнів</b>	<b>з них за індивід. формою</b>	<b>Кількість класів</b>	<b>ФНК</b>	
16074	КЗ "Іванопільський ліцей"	I-III	Опорна		284		15	18,9	↑
16084	Краснопільський ЗЗСО I-III ст.	I-III			150	1	11	13,6	↔
16102	Молочківський ЗЗСО I-II ступенів	I-II			60		8	7,5	↓
16085	Носівський ЗЗСО I-III ступенів	I-III			77	4	11	7	↓
16087	Стетковецький ЗЗСО I-III ступенів	I-III			41		9	4,6	↓