



ІНФОРМАЦІЙНА ДОВІДКА ЩОДО РОЗРАХУНКУ ОБСЯГУ ОСВІТНЬОЇ СУБВЕНЦІЇ НА 2024 РІК

ДНІПРОРУДНЕНСЬКА ТГ

Базова інформація про засновника:

| | | | |
|---------------------------------|---|---|------|
| Засновник | Дніпрорудненська міська територіальна громада | | |
| Код бюджету | 0856000000 | | |
| Область | Запорізька | Фактична наповнюваність класів | 23,2 |
| Тип | Міська ТГ | Розрахункова наповнюваність класів | 21,5 |
| Площа (км ²) | 294,0 | Щільність учнів (учнів на км ²) | 6,5 |
| Населення (осіб, 2022) | 18 468 | Сільське населення (%) | 2,3 |
| Сільське населення (осіб, 2022) | 432 | | |

Підсумки розподілу субвенції на 2024 рік:

| | К-ть учнів (факт) | К-ть класів (факт) | Сума (тис. грн) | На учня (грн) | На клас (грн) |
|------------------------------------|----------------------|-----------------------|--------------------|------------------|------------------|
| Учні комунальних ЗЗСО, | 1 905 | 82 | 40 105,9 | 21 053 | 489 096 |
| з них у гірських населених пунктах | 0 | | | | |
| у тому числі поділ класів на групи | | | 2 484,9 | | |
| Учні спеціальних ЗЗСО (класів) | 0 | 0 | 0,0 | | |
| з них у гірських населених пунктах | 0 | | | | |
| у тому числі поділ класів на групи | | | 0,0 | | |
| Учні НРЦ, | 0 | 35 | 0,0 | | |
| з них у гірських населених пунктах | 0 | | | | |
| Учні класів з вечірньою формою | 0 | 0 | 0,0 | | |
| Вихованці інтернатів | 0 | | 0,0 | | |
| Вихованці спеціальних інтернатів | 0 | | 0,0 | | |
| Вихованці НРЦ | 0 | | 0,0 | | |
| Асистенти в інклюзивних класах | 29 | 20 | 3 669,7 | 126 542 | 183 486 |
| Учні ЗП(П-Т)О | 0 | 0 | 0,0 | | |
| Студенти ЗФПО і коледжів | 0 | | | | |
| Інклюзивно-ресурсні центри | 0 ІРЦ | | 0,0 | | |
| Учні приватних ЗЗСО | 0 | 0 | 0,0 | | |
| Простій: немає вчителів на простой | | | 0,0 | | |
| Простій: немає ІРЦ на простой | | | 0,0 | | |
| Дніпрорудненська ТГ | 1 905 | 117 | 43 775,6 | | |

Детальний розрахунок обсягу освітньої субвенції для Дніпрорудненської міської територіальної громади

Коефіцієнти, що застосовуються для Дніпрорудненської міської територіальної громади

| | |
|--|-------|
| Розрахунок наповнюваність класів | 21,5 |
| Коефіцієнт Кіпп для денних ЗЗСО | 0,230 |
| Розподіл на одного учня для педагогічних працівників, які не проводять уроки (денні ЗЗСО), грн | 2 647 |
| Коефіцієнт Кіпп для вечірньої форми здобуття освіти | 0,230 |
| Розподіл на одного учня для педагогічних працівників, які не проводять уроки (вечірні ЗЗСО), грн | 2 647 |
| Коефіцієнт поділу класів на групи при вивченні окремих предметів для учнів групи I | 1,075 |
| Коефіцієнт поділу класів на групи при вивченні окремих предметів для учнів групи II | 1,047 |
| Коефіцієнт скорочення | 0,89 |

Коефіцієнти та нормативи для всіх засновників шкіл

| | |
|---|----------|
| Норматив бюджетної забезпеченості (грн) | 11 510,4 |
| Річна заробітна плата вчителів з нарахуваннями (тис. грн) | 247,7 |
| Річна заробітна плата асистентів вчителів з нарахуваннями (тис. грн) | 217,0 |
| Річна заробітна плата педагогічних працівників ІРЦ з нарахуваннями (тис. грн) | 288,4 |
| Річна заробітна плата педагогічних працівників на простій (тис. грн) | 128,0 |
| Сума для ІРЦ (тис. грн) | 2 350,3 |
| Сума для ІРЦ на простій (тис. грн) | 1 272,9 |
| Розрахунок наповнюваність спеціальних класів (також приватних НРЦ) | 9 |
| Розрахунок наповнюваність класів НРЦ | 6 |
| Коефіцієнт Кіпп для приватних ЗЗСО, грн | 0,23 |

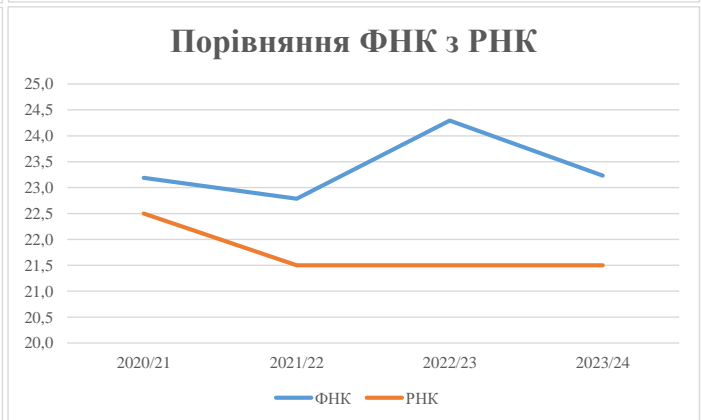
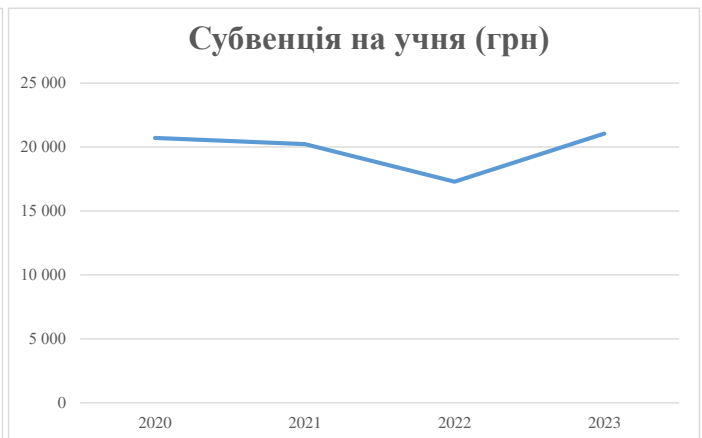
| Рівень освіти/ Тип закладу | К-ть учнів | З них учнів гірських населених пунктах | Фактична к-ть класів | Розра- хункова напов- нюваність класу (групи) | Розра- хункова к-ть класів (груп) | К-ть годин навчального плану | К-ть необхідних годин у тиждень | К-ть ставок | Зарплати вчителів, тис. грн | Розподіл на одного учня, для педагогічних працівників, які не проводять уроки, грн | Зарплата педагогічного персоналу, що не проводить уроки, тис. грн | Зарплата разом (без надбавки за гірську місцевість, без поділу на групи), тис. грн | Коефіцієнт поділу класів на групи | К-ть ставок поділу класів на групи | Зарплата персоналу, що проводить уроки у групах при поділі класів, тис. грн | Зарплата педагогічного персоналу разом (без надбавки за гірську місцевість), тис. грн | Відсоток учнів гірських ЗЗСО | Надбавка для гірської місцевості | Субвенція всього після застосування коефіцієнта 0,89, тис. грн |
|---|---------------|---|----------------------------|--|---|------------------------------------|--|----------------|-----------------------------------|---|---|---|--|---|--|---|---------------------------------------|--|--|
| Назва колонки | A | B | B | Г | Г | Д | Е | Є | Ж | З | И | І | І | Й | К | Л | М | Н | О |
| Як розраховано | АКОМ | АКОМ | АКОМ | Формула | A / Г | Формула | Г * Д | Е / І8 | Є * 247,72 | Формула | A * 3 / 1000 | Ж + И | Формула - І | Є (сума ставок) * І | Й * 247,72 | І (сума зарплат) + К | Б / А (сума учнів) | 0,25 * М * Л | (Л+Н) * 0,89 |
| Учні комунальних ЗЗСО | | | | | | | | | | | | | | | | | | | |
| Початкова (1-4) | 598 | | 26 | 21,5 | 28 | 23 | 644 | 35,8 | 8 863 | 2 647 | 1 583 | 10 446 | | | | | | | |
| Базова (5-9) | 1 054 | 0 | 45 | 21,5 | 50 | 32,7 | 1 635 | 90,8 | 22 502 | 2 647 | 2 790 | 25 292 | 0,075 | 11,3 | 2 792 | 45 063 | | | 40 105,9 |
| Старша (10-11) | 253 | | 11 | 21,5 | 12 | 35,5 | 426 | 23,7 | 5 863 | 2 647 | 670 | 6 533 | | | | | | | |
| Простій вчителів | 0 | | | | | | | | | | | | | | | | | | 0,0 |
| Учні спеціальних класів, спеціальних шкіл | | | | | | | | | | | | | | | | | | | |
| Початкова (1-4) | 0 | | 0 | 9 | 0 | 36 | | | | | | | | | | | | | |
| Базова (5-9) | 0 | 0 | 0 | 9 | 0 | 36 | | | | | | | 0,047 | 0,0 | 0 | 0 | | | 0,0 |
| Старша (10-11) | 0 | | 0 | 9 | 0 | 36 | | | | | | | | | | | | | |
| Учні навчально-реабілітаційних центрів | | | | | | | | | | | | | | | | | | | |
| Початкова (1-4) | 0 | | 0 | 6 | 0 | 36 | | | | 2 647 | | | | | | | | | |
| Базова (5-9) | 0 | 0 | 0 | 6 | 0 | 36 | | | | 2 647 | | | 0,047 | 0,0 | 0 | 0 | | | 0,0 |
| Старша (10-11) | 0 | | 0 | 6 | 0 | 36 | | | | 2 647 | | | | | | | | | |
| Учні, які проживають в пансіонах (кількість ставок = кількість груп * 2) | | | | | | | | | | | | | | | | | | | |
| Загальні пансіони | 0 | 0 | | 20 | 0 | | | | | | | | | | | | | | 0,0 |
| Спеціальні пансіони | 0 | 0 | | 9 | 0 | | | | | | | | | | | | | | 0,0 |
| НРЦ | 0 | 0 | | 6 | 0 | | | | | | | | | | | | | | 0,0 |
| Інклюзивні класи | | | | | | | | | | | | | | | | | | | |
| Інклюзивна | 29 | 0 | 20 | | 19 | | | 19,0 | 4 123 | | | 4 123 | | | | | 0,0% | 0 | 3 669,7 |
| Учні класів з вечірньою формою здобуття освіти | | | | | | | | | | | | | | | | | | | |
| Вечірня форма | 0 | 0 | 0 | 16 | | 23 | | | | | | | | | | | | | 0,0 |
| Заклади професійної (професійно-технічної) освіти | | | | | | | | | | | | | | | | | | | |
| ПТНЗ | 0 | 0 | 26 | | | | | | | | | | | | | | | | 0,0 |
| Разом | 1 905 | | 82 | | 90 | | 2 705 | 169,3 | 41 351 | | 5 043 | 46 394 | | | | | | | 43 775,6 |

Історичні дані щодо учнів комунальних ЗЗСО Дніпрорудненської міської територіальної громади

| Фактичні значення за навчальні роки | 2020/21 | 2021/22 | 2022/23 | 2023/24 |
|-------------------------------------|---------|---------|---------|---------|
| Кількість учнів ЗЗСО | 2 226 | 2 233 | 2 076 | 1 905 |
| ФНК | 23,2 | 22,8 | 24,3 | 23,2 |
| РНК | 22,5 | 21,5 | 21,5 | 21,5 |
| Кількість ЗЗСО | 4 | 4 | 4 | 4 |
| Середня наповнюваність ЗЗСО | 557 | 558 | 519 | 476 |

| Дані за бюджетні роки | 2021 | 2022 | 2023 | 2024 |
|----------------------------|----------|----------|----------|----------|
| Обсяг субвенції (тис. грн) | 46 087,6 | 45 176,4 | 35 895,0 | 40 105,9 |
| Субвенція на учня (грн) | 20 704 | 20 231 | 17 290 | 21 053 |

| Зміна за роками | 2020/21 | 2021/22 | 2022/23 | 2023/24 |
|-----------------------|---------|---------|---------|---------|
| Учні (%) | | 0,3% | -7,0% | -8,2% |
| Субвенція (%) | | -2,0% | -20,5% | 11,7% |
| Субвенція на учня (%) | | -2,3% | -14,5% | 21,8% |
| ФНК | | -0,40 | 1,51 | -1,06 |

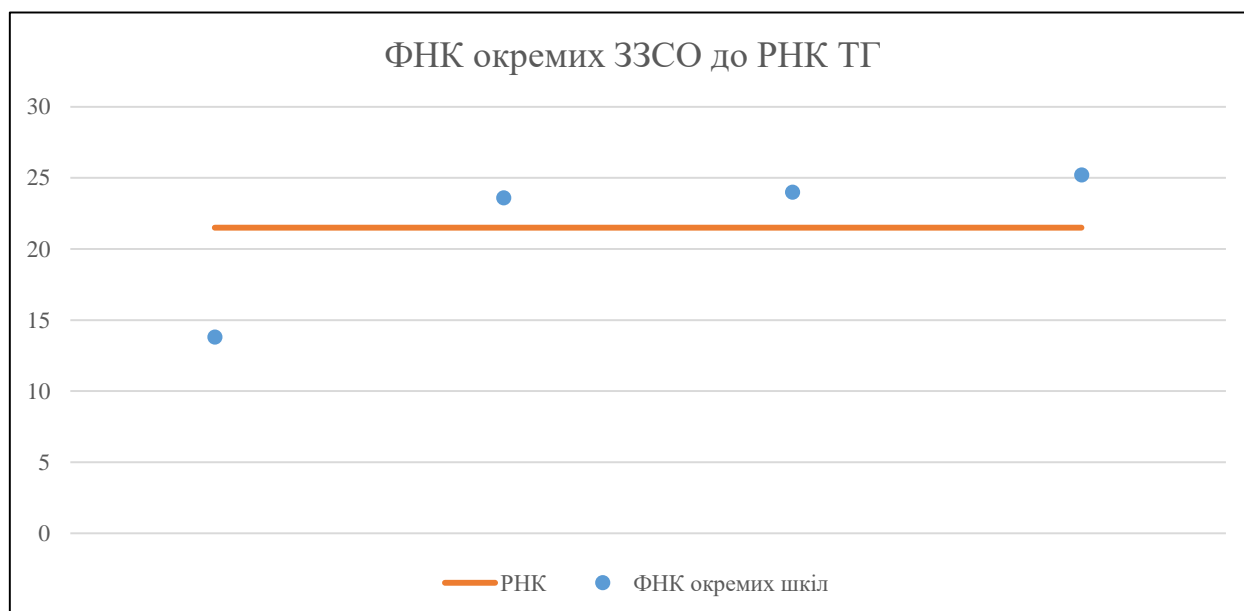


Мережа ЗЗСО Дніпрорудненської міської територіальної громади

| | ЗЗСО | | Учні | | ФНК |
|----------------|-----------|----------|-----------|----------|-----------|
| | кількість | відсоток | кількість | відсоток | кількість |
| Звичайний ЗЗСО | 4 | 100,0% | 1 905 | 100,0% | 23,2 |
| Опорний ЗЗСО | | | | | |
| Філія ЗЗСО | | | | | |
| Загалом | 4 | 100,0% | 1 905 | 100,0% | 23,2 |

| ЗЗСО крім спеціальних та НРЦ | ЗЗСО | | Учні | | ФНК |
|-------------------------------------|-----------|----------|-----------|----------|-----------|
| | кількість | відсоток | кількість | відсоток | кількість |
| ЗЗСО з ФНК більш ніж 22,5 (РНК + 1) | 3 | 75,0% | 1 781 | 93,5% | 24,4 |
| ЗЗСО з ФНК від 20,5 до 22,5 | | | | | |
| ЗЗСО з ФНК менш ніж 20,5 (РНК - 1) | 1 | 25,0% | 124 | 6,5% | 13,8 |
| ЗЗСО без класів | | | | | |
| Загалом (крім спеціальних та НРЦ) | 4 | 100,0% | 1 905 | 100,0% | 23,2 |

| | ЗЗСО | | Учні | | ФНК |
|------------------------|-----------|----------|-----------|----------|-----------|
| | кількість | відсоток | кількість | відсоток | кількість |
| Менше 20 учнів | | | | | |
| Від 20 до 50 учнів | | | | | |
| Від 50 до 100 учнів | | | | | |
| Від 100 до 200 учнів | 1 | 25,0% | 124 | 6,5% | 13,8 |
| Від 200 до 300 учнів | | | | | |
| Від 300 до 400 учнів | | | | | |
| Від 400 до 600 учнів | 1 | 25,0% | 449 | 23,6% | 23,6 |
| Від 600 до 800 учнів | 2 | 50,0% | 1 332 | 69,9% | 24,7 |
| Від 800 до 1000 учнів | | | | | |
| Від 1000 до 1500 учнів | | | | | |
| Більше 1500 учнів | | | | | |
| Загалом | 4 | 100,0% | 1 905 | 100,0% | 23,2 |



На графіку школи упорядковані за збільшенням наповнюваності

Перелік закладів загальної середньої освіти Дніпрорудненської міської територіальної громади
РНК = 21,5, ФНК = 23,23

| | |
|---|-------------------------------------|
| ↑ | ЗЗСО з ФНК більш ніж 22,5 (РНК + 1) |
| ↔ | ЗЗСО з ФНК від 20,5 до 22,5 |
| ↓ | ЗЗСО з ФНК менш ніж 20,5 (РНК - 1) |
| — | ЗЗСО без класів |

| ІД в АІКОМ | Назва ЗЗСО | Факт. ступінь | Статус | ІД в АІКОМ опорного ЗЗСО | Кількість учнів | з них за індивід. формою | Кількість класів | ФНК | |
|------------|--|---------------|--------|--------------------------|-----------------|--------------------------|------------------|------|---|
| 1202 | КЗ "Дніпрорудненська гімназія "Софія" - ЗОШ І-ІІІ ст. № 1" ДМР ВР ЗО | І-ІІІ | | | 731 | | 29 | 25,2 | ↑ |
| 720 | КЗ "ДСШ І-ІІІ ст. "Світоч" ДМР ВР ЗО | І-ІІІ | | | 601 | | 25 | 24 | ↑ |
| 1203 | КЗ "ДСШ І-ІІІ ст. "Талант" ДМР ВР ЗО | І-ІІІ | | | 449 | | 19 | 23,6 | ↑ |
| 1204 | КЗ "Дніпрорудненська ЗОШ І-ІІ ст." | І-ІІ | | | 124 | | 9 | 13,8 | ↓ |