



ІНФОРМАЦІЙНА ДОВІДКА ЩОДО РОЗРАХУНКУ ОБСЯГУ ОСВІТНЬОЇ СУБВЕНЦІЇ НА 2024 РІК

БІЛЕНЬКІВСЬКА ТГ

Базова інформація про засновника:

Засновник	Біленьківська сільська територіальна громада		
Код бюджету	0851000000		
Область	Запорізька	Фактична наповнюваність класів	16,6
Тип	Сільська ТГ	Розрахункова наповнюваність класів	16,0
Площа (км ²)	313,0	Щільність учнів (учнів на км ²)	2,8
Населення (осіб, 2022)	9 775	Сільське населення (%)	100,0
Сільське населення (осіб, 2022)	9 775		

Підсумки розподілу субвенції на 2024 рік:

	К-ть учнів (факт)	К-ть класів (факт)	Сума (тис. грн)	На учня (грн)	На клас (грн)
Учні комунальних ЗЗСО,	863	52	25 393,9	29 425	488 344
з них у гірських населених пунктах	0				
у тому числі поділ класів на групи			346,2		
Учні спеціальних ЗЗСО (класів)	0	0	0,0		
з них у гірських населених пунктах	0				
у тому числі поділ класів на групи			0,0		
Учні НРЦ,	0	35	0,0		
з них у гірських населених пунктах	0				
Учні класів з вечірньою формою	102	5	1 972,0	19 334	394 404
Вихованці інтернатів	0		0,0		
Вихованці спеціальних інтернатів	0		0,0		
Вихованці НРЦ	0		0,0		
Асистенти в інклюзивних класах	43	19	3 669,7	85 342	193 143
Учні ЗП(П-Т)О	0	0	0,0		
Студенти ЗФПО і коледжів	0				
Інклюзивно-ресурсні центри	0 ІРЦ		0,0		
Учні приватних ЗЗСО	0	0	0,0		
Простій: немає вчителів на простой			0,0		
Простій: немає ІРЦ на простой			0,0		
Біленьківська ТГ	965	92	31 035,6		

Детальний розрахунок обсягу освітньої субвенції для Біленьківської сільської територіальної громади

Коефіцієнти, що застосовуються для Біленьківської сільської територіальної громади

Розрахунок наповнюваність класів	16,0
Коефіцієнт Кіпп для денних ЗЗСО	0,530
Розподіл на одного учня для педагогічних працівників, які не проводять уроки (денні ЗЗСО), грн	6 101
Коефіцієнт Кіпп для вечірньої форми здобуття освіти	0,530
Розподіл на одного учня для педагогічних працівників, які не проводять уроки (вечірні ЗЗСО), грн	6 101
Коефіцієнт поділу класів на групи при вивченні окремих предметів для учнів групи I	1,017
Коефіцієнт поділу класів на групи при вивченні окремих предметів для учнів групи II	1,047
Коефіцієнт скорочення	0,89

Коефіцієнти та нормативи для всіх засновників шкіл

Норматив бюджетної забезпеченості (грн)	11 510,4
Річна заробітна плата вчителів з нарахуваннями (тис. грн)	247,7
Річна заробітна плата асистентів вчителів з нарахуваннями (тис. грн)	217,0
Річна заробітна плата педагогічних працівників ІРЦ з нарахуваннями (тис. грн)	288,4
Річна заробітна плата педагогічних працівників на простоті (тис. грн)	128,0
Сума для ІРЦ (тис. грн)	2 350,3
Сума для ІРЦ на простоті (тис. грн)	1 272,9
Розрахунок наповнюваність спеціальних класів (також приватних НРЦ)	9
Розрахунок наповнюваність класів НРЦ	6
Коефіцієнт Кіпп для приватних ЗЗСО, грн	0,23

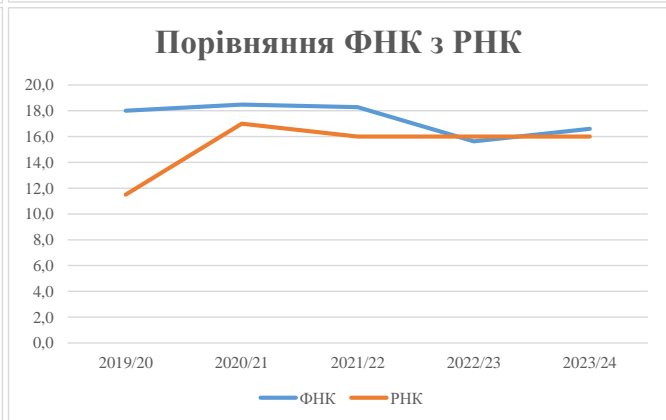
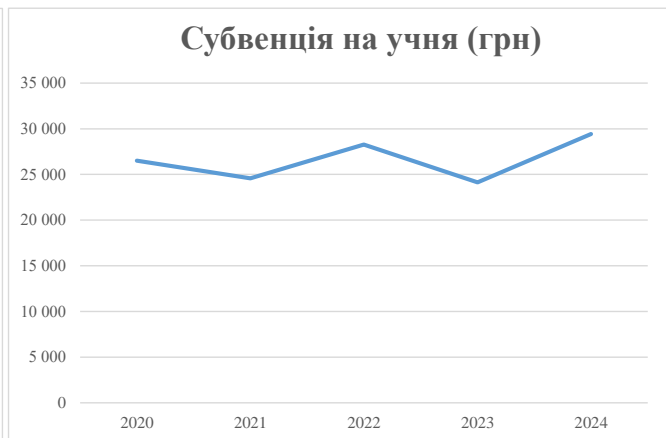
Рівень освіти/ Тип закладу	К-ть учнів	З них учнів ЗЗСО у гірських населених пунктах	Фактична к-ть класів	Розра- хункова напов- нюваність класу (групи)	Розра- хункова к-ть класів (груп)	К-ть годин навчального плану	К-ть необхідних годин у тиждень	К-ть ставок	Зарплати вчителів, тис. грн	Розподіл на одного учня, для педагогічних працівників, які не проводять уроки, грн	Зарплата педагогічного персоналу, що не проводить уроки, тис. грн	Зарплата разом (без надбавки за гірську місцевість, без поділу на групи), тис. грн	Коефіцієнт поділу класів на групи	К-ть ставок педагогічного персоналу для проведення уроки у групах при поділі класів, тис. грн	Зарплата персоналу, що проводить уроки у групах при поділі класів, тис. грн	Зарплата педагогічного персоналу разом (без надбавки за гірську місцевість), тис. грн	Відсоток учнів гірських ЗЗСО	Надбавка для гірської місцевості	Субвенція всього після застосування коефіцієнта 0,89, тис. грн	
Назва колонки	A	B	B	Г	Г	Д	Е	Є	Ж	З	И	І	І	Й	К	Л	М	Н	О	
Як розраховано	АКОМ	АКОМ	АКОМ	Формула	A / Г	Формула	Г * Д	Е / І8	Є * 247,72	Формула	A * 3 / 1000	Ж + И	Формула - І	Є (сума ставок) * І	Й * 247,72	І (сума зарплат) + К	Б / А (сума учнів)	0,25 * М * Л	(Л+Н) * 0,89	
Учні комунальних ЗЗСО																				
Початкова (1-4)	310		18	16,0	20	23	460	25,6	6 331	6 101	1 891	8 222								
Базова (5-9)	421	0	24	16,0	27	32,7	883	49,1	12 151	6 101	2 568	14 719	0,017	1,6	389	28 532			25 393,9	
Старша (10-11)	132		10	16,0	9	35,5	320	17,8	4 397	6 101	805	5 202								
Простий вчителів	0																		0,0	
Учні спеціальних класів, спеціальних шкіл																				
Початкова (1-4)	0		0	9	0	36														
Базова (5-9)	0	0	0	9	0	36							0,047	0,0	0	0			0,0	
Старша (10-11)	0		0	9	0	36														
Учні навчально-реабілітаційних центрів																				
Початкова (1-4)	0		0	6	0	36				6 101										
Базова (5-9)	0	0	0	6	0	36				6 101			0,047	0,0	0	0			0,0	
Старша (10-11)	0		0	6	0	36				6 101										
Учні, які проживають в пансіонах (кількість ставок = кількість груп * 2)																				
Загальні пансіони	0	0		20	0														0,0	
Спеціальні пансіони	0	0		9	0														0,0	
НРЦ	0	0		6	0														0,0	
Інклюзивні класи																				
Інклюзивна	43	0	19		19			19,0	4 123			4 123						0,0%	0	3 669,7
Учні класів з вечірньою формою здобуття освіти																				
Вечірня форма	102	0	5	16	7	23	161	8,9	2 216			2 216								1 972,0
Заклади професійної (професійно-технічної) освіти																				
ПТНЗ	0	0		26																0,0
Разом	965		57		63		1 823	120,3	29 218		5 265	34 482								31 035,6

Історичні дані щодо учнів комунальних ЗЗСО Біленьківської сільської територіальної громади

Фактичні значення за навчальні роки	2019/20	2020/21	2021/22	2022/23	2023/24
Кількість учнів ЗЗСО	864	924	932	924	863
ФНК	18,0	18,5	18,3	15,6	16,6
РНК	11,5	17,0	16,0	16,0	16,0
Кількість ЗЗСО	3	3	4	4	4
Середня наповнюваність ЗЗСО	288	308	233	231	216

Дані за бюджетні роки	2020	2021	2022	2023	2024
Обсяг субвенції (тис. грн)	22 910,2	22 714,8	26 347,1	22 299,1	25 393,8
Субвенція на учня (грн)	26 516	24 583	28 269	24 133	29 425

Зміна за роками	2020/21	2021/22	2022/23	2023/24
Учні (%)	6,9%	0,9%	-0,9%	-6,6%
Субвенція (%)	-0,9%	16,0%	-15,4%	13,9%
Субвенція на учня (%)	-7,3%	15,0%	-14,6%	21,9%
ФНК	0,48	-0,21	-2,65	0,97

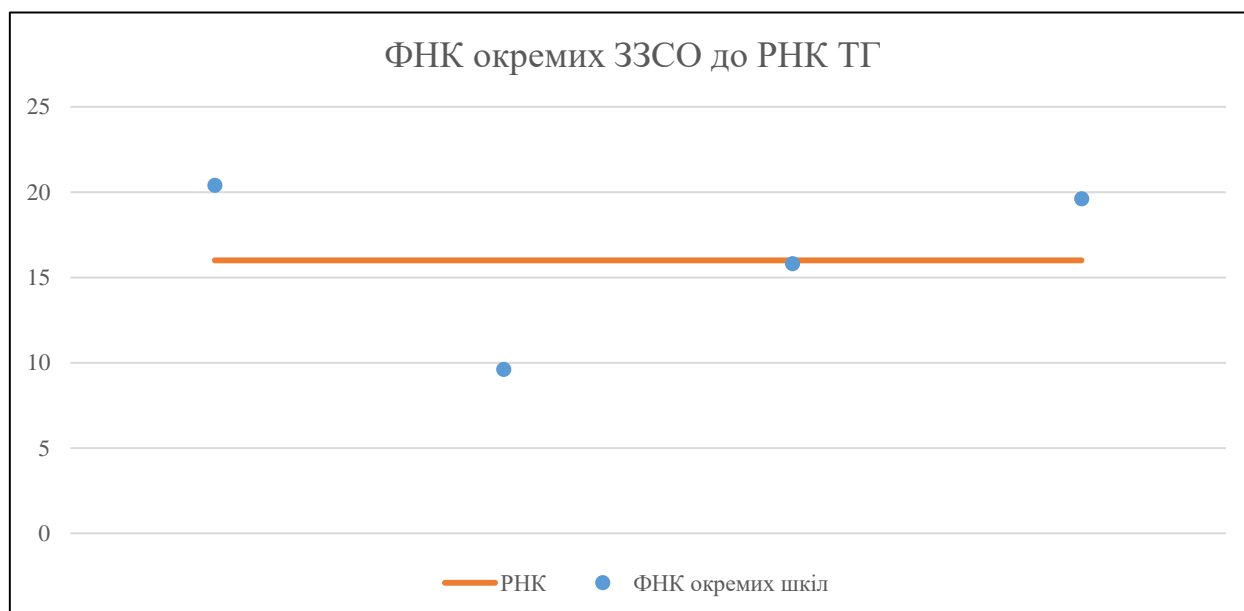


Мережа ЗЗСО Біленьківської сільської територіальної громади

	ЗЗСО		Учні		ФНК
	кількість	відсоток	кількість	відсоток	кількість
Звичайний ЗЗСО	4	100,0%	965	100,0%	16,9
Опорний ЗЗСО					
Філія ЗЗСО					
Загалом	4	100,0%	965	100,0%	16,9

ЗЗСО крім спеціальних та НРЦ	ЗЗСО		Учні		ФНК
	кількість	відсоток	кількість	відсоток	кількість
ЗЗСО з ФНК більш ніж 17 (РНК + 1)	2	50,0%	669	69,3%	19,7
ЗЗСО з ФНК від 15 до 17	1	25,0%	190	19,7%	15,8
ЗЗСО з ФНК менш ніж 15 (РНК - 1)	1	25,0%	106	11,0%	9,6
ЗЗСО без класів					
Загалом (крім спеціальних та НРЦ)	4	100,0%	965	100,0%	16,9

	ЗЗСО		Учні		ФНК
	кількість	відсоток	кількість	відсоток	кількість
Менше 20 учнів					
Від 20 до 50 учнів					
Від 50 до 100 учнів					
Від 100 до 200 учнів	3	75,0%	398	41,2%	14,2
Від 200 до 300 учнів					
Від 300 до 400 учнів					
Від 400 до 600 учнів	1	25,0%	567	58,8%	19,6
Від 600 до 800 учнів					
Від 800 до 1000 учнів					
Від 1000 до 1500 учнів					
Більше 1500 учнів					
Загалом	4	100,0%	965	100,0%	16,9



На графіку школи упорядковані за збільшенням наповнюваності

**Перелік закладів загальної середньої освіти Біленьківської сільської територіальної громади
РНК = 16, ФНК = 16,92**

↑	ЗЗСО з ФНК більш ніж 17 (РНК + 1)
↔	ЗЗСО з ФНК від 15 до 17
↓	ЗЗСО з ФНК менш ніж 15 (РНК - 1)
—	ЗЗСО без класів

ІД в АІКОМ	Назва ЗЗСО	Факт. ступінь	Статус	ІД в АІКОМ опорного ЗЗСО	Кількість учнів	з них за індивід. формою	Кількість класів	ФНК	
23465	Біленьківська гімназія БСР ЗРЗО	II-III			102		5	20,4	↑
1139	Біленьківський ліцей "Лідер"	I-III			567	21	29	19,6	↑
1082	Мар'ївська гімназія "Оберіг"	I-III			190	2	12	15,8	↔
1142	Лисогірська гімназія "Мрія"	I-III			106		11	9,6	↓