



## ІНФОРМАЦІЙНА ДОВІДКА ЩОДО РОЗРАХУНКУ ОБСЯГУ ОСВІТНЬОЇ СУБВЕНЦІЇ НА 2024 РІК

### НИЖНЬОВОРІТСЬКА ТГ

#### Базова інформація про засновника:

Засновник	Нижньоворітська сільська територіальна громада		
Код бюджету	0754600000		
Область	Закарпатська	Фактична наповнюваність класів	11,9
Тип	Сільська ТГ	Розрахункова наповнюваність класів	14,0
Площа (км <sup>2</sup> )	157,2	Щільність учнів (учнів на км <sup>2</sup> )	7,0
Населення (осіб, 2022)	9 917	Сільське населення (%)	100,0
Сільське населення (осіб, 2022)	9 917		

#### Підсумки розподілу субвенції на 2024 рік:

	К-ть учнів (факт)	К-ть класів (факт)	Сума (тис. грн)	На учня (грн)	На клас (грн)
Учні комунальних ЗЗСО,	1 105	93	44 245,5	40 041	475 758
з них у гірських населених пунктах	1 105				
у тому числі поділ класів на групи			491,4		
Учні спеціальних ЗЗСО (класів)	0	0	0,0		
з них у гірських населених пунктах	0				
у тому числі поділ класів на групи			0,0		
Учні НРЦ,	0	35	0,0		
з них у гірських населених пунктах	0				
Учні класів з вечірньою формою	0	0	0,0		
Вихованці інтернатів	0		0,0		
Вихованці спеціальних інтернатів	0		0,0		
Вихованці НРЦ	0		0,0		
Асистенти в інклюзивних класах	5	5	1 207,1	241 429	241 429
Учні ЗП(П-Т)О	0	0	0,0		
Студенти ЗФПО і коледжів	0				
Інклюзивно-ресурсні центри	0 ІРЦ		0,0		
Учні приватних ЗЗСО	0	0	0,0		
Простій: немає вчителів на простой			0,0		
Простій: немає ІРЦ на простой			0,0		
<b>Нижньоворітська ТГ</b>	<b>1 105</b>	<b>128</b>	<b>45 452,6</b>		

**Детальний розрахунок обсягу освітньої субвенції для Нижньоворітської сільської територіальної громади**

**Коефіцієнти, що застосовуються для Нижньоворітської сільської територіальної громади**

Розрахункова наповненість класів	14,0
Коефіцієнт Кіпп для денних ЗЗСО	0,530
Розподіл на одного учня для педагогічних працівників, які не проводять уроки (денні ЗЗСО), грн	6 101
Коефіцієнт Кіпп для вечірньої форми здобуття освіти	0,530
Розподіл на одного учня для педагогічних працівників, які не проводять уроки (вечірні ЗЗСО), грн	6 101
Коефіцієнт поділу класів на групи при вивченні окремих предметів для учнів групи І	1,017
Коефіцієнт поділу класів на групи при вивченні окремих предметів для учнів групи ІІ	1,047
Коефіцієнт скорочення	0,89

**Коефіцієнти та нормативи для всіх засновників шкіл**

Норматив бюджетної забезпеченості (грн)	11 510,4
Річна заробітна плата вчителів з нарахуваннями (тис. грн)	247,7
Річна заробітна плата асистентів вчителів з нарахуваннями (тис. грн)	217,0
Річна заробітна плата педагогічних працівників ІРЦ з нарахуваннями (тис. грн)	288,4
Річна заробітна плата педагогічних працівників на простоті (тис. грн)	128,0
Сума для ІРЦ (тис. грн)	2 350,3
Сума для ІРЦ на простоті (тис. грн)	1 272,9
Розрахункова наповненість спеціальних класів (також приватних НРЦ)	9
Розрахункова наповненість класів НРЦ	6
Коефіцієнт Кіпп для приватних ЗЗСО, грн	0,23

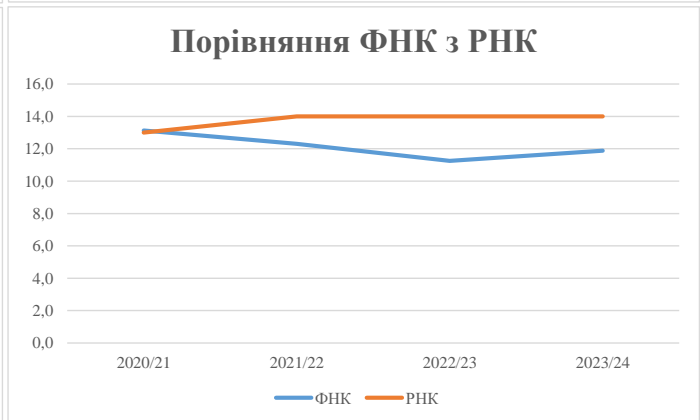
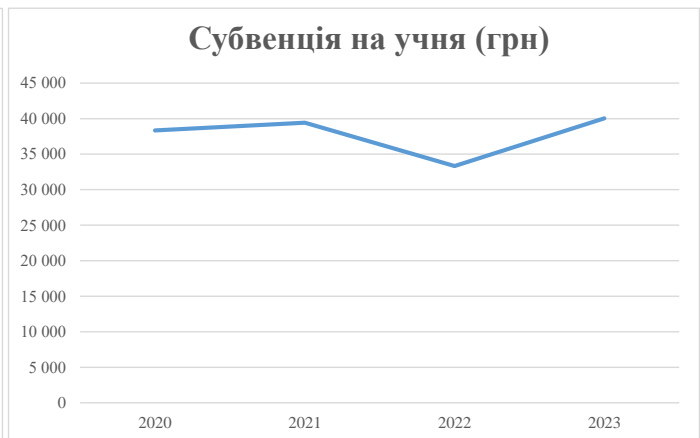
Рівень освіти/ Тип закладу	К-ть учнів	З них учнів гірських населених пунктах	Фактична к-ть класів	Розра- хункова напов- неність класу (групи)	Розра- хункова к-ть класів (груп)	К-ть годин навчального плану	К-ть необхідних годин у тиждень	К-ть ставок	Зарплати вчителів, тис. грн	Розподіл на одного учня, для педагогічних працівників, які не проводять уроки, грн	Зарплата педагогічного персоналу, що не проводить уроки, тис. грн	Зарплата разом (без надбавки за гірську місцевість, без поділу на групи), тис. грн	Коефіцієнт поділу класів на групи	К-ть ставок вчителів для поділу класів на групи	Зарплата персоналу, що проводить уроки у групах при поділі класів, тис. грн	Зарплата педагогічного персоналу разом (без надбавки за гірську місцевість), тис. грн	Відсоток учнів гірських ЗЗСО	Надбавка для гірської місцевості	Субвенція всього після застосування коефіцієнта 0,89, тис. грн	
Назва колонки	А	Б	В	Г	Г	Д	Е	Є	Ж	З	И	І	І	Й	К	Л	М	Н	О	
Як розраховано	АКОМ	АКОМ	АКОМ	Формула	А / Г	Формула	Г * Д	Е / 18	Є * 247,72	Формула	А * 3 / 1000	Ж + И	Формула - І	Є (сума ставок) * І	Й * 247,72	І (сума зарплат) + К	Б / А (сума учнів)	0,25 * М * Л	(Л+Н) * 0,89	
<b>Учні комунальних ЗЗСО</b>																				
Початкова (1-4)	396		41	14,0	29	23	667	37,1	9 180	6 101	2 416	11 595								
Базова (5-9)	585	1 105	46	14,0	42	32,7	1 373	76,3	18 901	6 101	3 569	22 470	0,017	2,2	552	39 771	100,0%	9 943	44 245,5	
Старша (10-11)	124		6	14,0	9	35,5	320	17,8	4 397	6 101	756	5 154								
Простий вчителів	0																			0,0
<b>Учні спеціальних класів, спеціальних шкіл</b>																				
Початкова (1-4)	0		0	9	0	36														
Базова (5-9)	0	0	0	9	0	36							0,047	0,0	0	0				0,0
Старша (10-11)	0		0	9	0	36														
<b>Учні навчально-реабілітаційних центрів</b>																				
Початкова (1-4)	0		0	6	0	36				6 101										
Базова (5-9)	0	0	0	6	0	36				6 101			0,047	0,0	0	0				0,0
Старша (10-11)	0		0	6	0	36				6 101										
<b>Учні, які проживають в пансіонах (кількість ставок = кількість груп * 2)</b>																				
Загальні пансіони	0	0		20	0															0,0
Спеціальні пансіони	0	0		9	0															0,0
НРЦ	0	0		6	0															0,0
<b>Інклюзивні класи</b>																				
Інклюзивна	5	5	5		5			5,0	1 085			1 085					100,0%	271	1 207,1	
<b>Учні класів з вечірньою формою здобуття освіти</b>																				
Вечірня форма	0	0	0	16		23														0,0
<b>Заклади професійної (професійно-технічної) освіти</b>																				
ПТНЗ	0	0	0	26																0,0
<b>Разом</b>	<b>1 105</b>	<b>1 105</b>	<b>93</b>		<b>80</b>		<b>2 360</b>	<b>136,1</b>	<b>33 563</b>		<b>6 741</b>	<b>40 304</b>						<b>10 214</b>	<b>45 452,6</b>	

## Історичні дані щодо учнів комунальних ЗЗСО Нижньоворітської сільської територіальної громади

Фактичні значення за навчальні роки	2020/21	2021/22	2022/23	2023/24
Кількість учнів ЗЗСО	1 221	1 218	1 216	1 105
ФНК	13,1	12,3	11,3	11,9
РНК	13,0	14,0	14,0	14,0
Кількість ЗЗСО	11	11	8	9
Середня наповнюваність ЗЗСО	111	111	152	123

Дані за бюджетні роки	2021	2022	2023	2024
Обсяг субвенції (тис. грн)	46 812,6	48 032,6	40 523,5	44 245,5
Субвенція на учня (грн)	38 340	39 436	33 325	40 041

Зміна за роками	2020/21	2021/22	2022/23	2023/24
Учні (%)		-0,2%	-0,2%	-9,1%
Субвенція (%)		2,6%	-15,6%	9,2%
Субвенція на учня (%)		2,9%	-15,5%	20,2%
ФНК		-0,83	-1,05	0,63



## Мережа ЗЗСО Нижньоворітської сільської територіальної громади

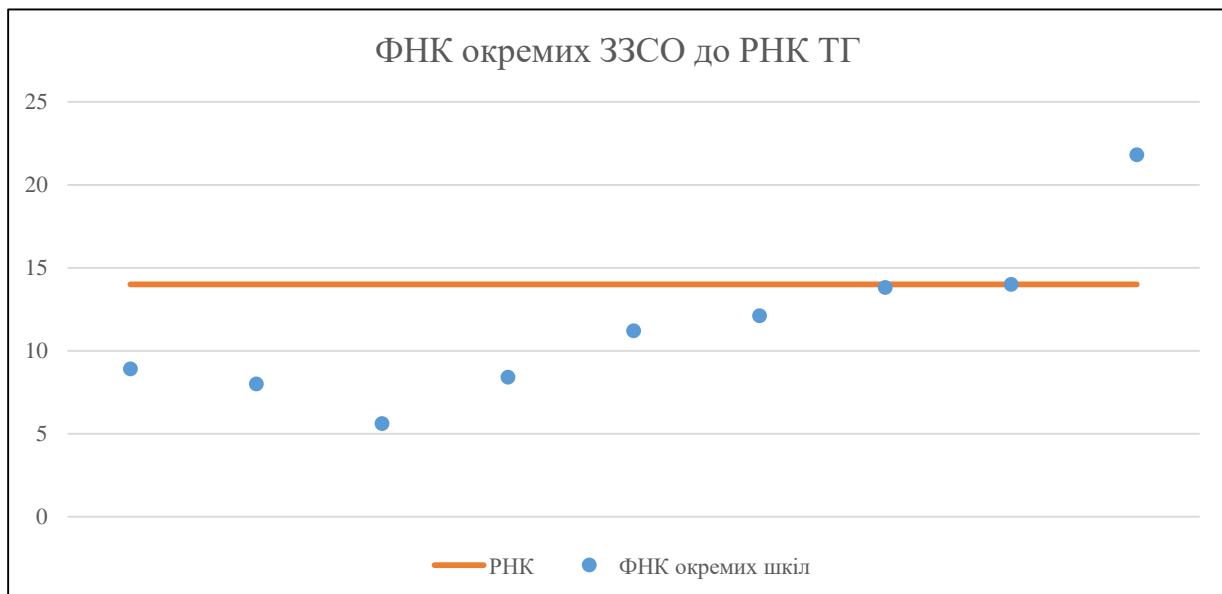
	ЗЗСО		Учні		ФНК
	кількість	відсоток	кількість	відсоток	кількість
Звичайний ЗЗСО	8	88,9%	822	74,4%	10,3
Опорний ЗЗСО	1	11,1%	283	25,6%	21,8
Філія ЗЗСО					
Загалом	9	100,0%	1 105	100,0%	11,9

Філії на один опорний ЗЗСО 

0,0
-----

	ЗЗСО		Учні		ФНК
	кількість	відсоток	кількість	відсоток	кількість
<b>ЗЗСО крім спеціальних та НРЦ</b>					
ЗЗСО з ФНК більш ніж 15 (РНК + 1)	1	11,1%	283	25,6%	21,8
ЗЗСО з ФНК від 13 до 15	2	22,2%	320	29,0%	13,9
ЗЗСО з ФНК менш ніж 13 (РНК - 1)	6	66,7%	502	45,4%	8,8
ЗЗСО без класів					
Загалом (крім спеціальних та НРЦ)	9	100,0%	1 105	100,0%	11,9

	ЗЗСО		Учні		ФНК
	кількість	відсоток	кількість	відсоток	кількість
Менше 20 учнів					
Від 20 до 50 учнів					
Від 50 до 100 учнів	4	44,4%	292	26,4%	7,5
Від 100 до 200 учнів	4	44,4%	530	48,0%	12,9
Від 200 до 300 учнів	1	11,1%	283	25,6%	21,8
Від 300 до 400 учнів					
Від 400 до 600 учнів					
Від 600 до 800 учнів					
Від 800 до 1000 учнів					
Від 1000 до 1500 учнів					
Більше 1500 учнів					
Загалом	9	100,0%	1 105	100,0%	11,9



На графіку школи упорядковані за збільшенням наповнюваності

**Перелік закладів загальної середньої освіти Нижньоворітської сільської територіальної громади**  
**РНК = 14, ФНК = 11,88**

↑	ЗЗСО з ФНК більш ніж 15 (РНК + 1)
↔	ЗЗСО з ФНК від 13 до 15
↓	ЗЗСО з ФНК менш ніж 13 (РНК - 1)
—	ЗЗСО без класів

ІД в АІКОМ	Назва ЗЗСО	Факт. ступінь	Статус	ІД в АІКОМ опорного ЗЗСО	Кількість учнів	з них за індивід. формою	Кількість класів	ФНК	
18900	Верхньоворітський ЗЗСО	I-III	Опорна		283	7	13	21,8	↑
18901	Нижньоворітський ЗЗСО	I-III			168	8	12	14	↔
18902	Нижньоворітський ліцей	I-III			152	8	11	13,8	↔
18896	Лазівська гімназія	I-II			109	4	9	12,1	↓
18889	Біласовицька гімназія	I-II			101		9	11,2	↓
18888	Абранська гімназія	I-II			71		8	8,9	↓
18893	Завадська гімназія	I-II			76		9	8,4	↓
18891	Верб'язька гімназія	I-II			72		9	8	↓
18899	Тишівська гімназія	I-II			73		13	5,6	↓