



## ІНФОРМАЦІЙНА ДОВІДКА ЩОДО РОЗРАХУНКУ ОБСЯГУ ОСВІТНЬОЇ СУБВЕНЦІЇ НА 2024 РІК

### КОЛОЧАВСЬКА ТГ

#### Базова інформація про засновника:

Засновник	Колочавська сільська територіальна громада		
Код бюджету	0753900000		
Область	Закарпатська	Фактична наповнюваність класів	15,1
Тип	Сільська ТГ	Розрахункова наповнюваність класів	14,0
Площа (км <sup>2</sup> )	163,0	Щільність учнів (учнів на км <sup>2</sup> )	8,2
Населення (осіб, 2022)	8 757	Сільське населення (%)	100,0
Сільське населення (осіб, 2022)	8 757		

#### Підсумки розподілу субвенції на 2024 рік:

	К-ть учнів (факт)	К-ть класів (факт)	Сума (тис. грн)	На учня (грн)	На клас (грн)
Учні комунальних ЗЗСО,	1 329	88	53 311,5	40 114	605 812
з них у гірських населених пунктах	1 329				
у тому числі поділ класів на групи			592,3		
Учні спеціальних ЗЗСО (класів)	0	0	0,0		
з них у гірських населених пунктах	0				
у тому числі поділ класів на групи			0,0		
Учні НРЦ,	0	35	0,0		
з них у гірських населених пунктах	0				
Учні класів з вечірньою формою	0	0	0,0		
Вихованці інтернатів	0		0,0		
Вихованці спеціальних інтернатів	0		0,0		
Вихованці НРЦ	0		0,0		
Асистенти в інклюзивних класах	17	15	3 536,2	208 013	235 748
Учні ЗП(П-Т)О	0	0	0,0		
Студенти ЗФПО і коледжів	0				
Інклюзивно-ресурсні центри	0 ІРЦ		0,0		
Учні приватних ЗЗСО	0	0	0,0		
Простій: немає вчителів на простой			0,0		
Простій: немає ІРЦ на простой			0,0		
<b>Колочавська ТГ</b>	<b>1 329</b>	<b>123</b>	<b>56 847,7</b>		

**Детальний розрахунок обсягу освітньої субвенції для Колочавської сільської територіальної громади**

**Коефіцієнти, що застосовуються для Колочавської сільської територіальної громади**

Розрахунок наповненості класів	14,0
Коефіцієнт Кіпп для денних ЗЗСО	0,530
Розподіл на одного учня для педагогічних працівників, які не проводять уроки (денні ЗЗСО), грн	6 101
Коефіцієнт Кіпп для вечірньої форми здобуття освіти	0,530
Розподіл на одного учня для педагогічних працівників, які не проводять уроки (вечірні ЗЗСО), грн	6 101
Коефіцієнт поділу класів на групи при вивченні окремих предметів для учнів групи І	1,017
Коефіцієнт поділу класів на групи при вивченні окремих предметів для учнів групи ІІ	1,047
Коефіцієнт скорочення	0,89

**Коефіцієнти та нормативи для всіх засновників шкіл**

Норматив бюджетної забезпеченості (грн)	11 510,4
Річна заробітна плата вчителів з нарахуваннями (тис. грн)	247,7
Річна заробітна плата асистентів вчителів з нарахуваннями (тис. грн)	217,0
Річна заробітна плата педагогічних працівників ІРЦ з нарахуваннями (тис. грн)	288,4
Річна заробітна плата педагогічних працівників на простій (тис. грн)	128,0
Сума для ІРЦ (тис. грн)	2 350,3
Сума для ІРЦ на простій (тис. грн)	1 272,9
Розрахунок наповненості спеціальних класів (також приватних НРЦ)	9
Розрахунок наповненості класів НРЦ	6
Коефіцієнт Кіпп для приватних ЗЗСО, грн	0,23

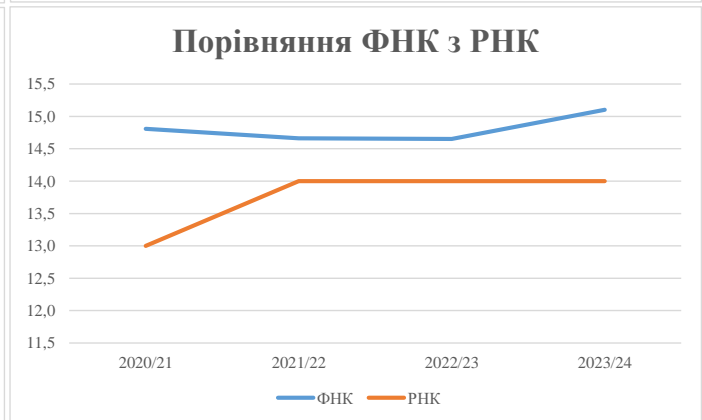
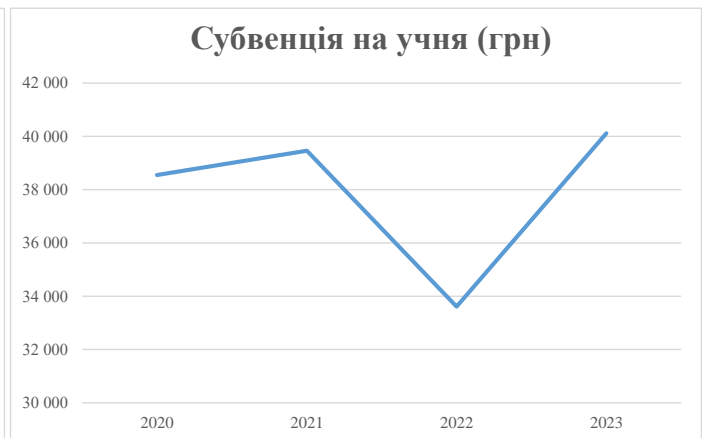
Рівень освіти/ Тип закладу	К-ть учнів	З них учнів гірських населених пунктах	Фактична к-ть класів	Розра- хункова напов- неність класу (групи)	Розра- хункова к-ть класів (груп)	К-ть годин навчального плану	К-ть необхідних годин у тиждень	К-ть ставок	Зарплати вчителів, тис. грн	Розподіл на одного учня, для педагогічних працівників, які не проводять уроки, грн	Зарплата педагогічного персоналу, що не проводить уроки, тис. грн	Зарплата разом (без надбавки за гірську місцевість, без поділу на групи), тис. грн	Коефіцієнт поділу класів на групи	К-ть ставок поділу класів на групи	Зарплата персоналу, що проводить уроки у групах при поділі класів, тис. грн	Зарплата педагогічного персоналу разом (без надбавки за гірську місцевість), тис. грн	Відсоток учнів гірських ЗЗСО	Надбавка для гірської місцевості	Субвенція всього після застосування коефіцієнта 0,89, тис. грн
Назва колонки	A	B	B	Г	Г	Д	Е	Є	Ж	З	И	І	І	Й	К	Л	М	Н	О
Як розраховано	АКОМ	АКОМ	АКОМ	Формула	A / Г	Формула	Г * Д	Е / 18	Є * 247,72	Формула	A * 3 / 1000	Ж + И	Формула - І	Є (сума ставок) * І	Й * 247,72	І (сума зарплат) + К	Б / А (сума учнів)	0,25 * М * Л	(Л+Н) * 0,89
<b>Учні комунальних ЗЗСО</b>																			
Початкова (1-4)	480		37	14,0	35	23	805	44,7	11 079	6 101	2 928	14 007							
Базова (5-9)	628	1 329	41	14,0	45	32,7	1 472	81,8	20 251	6 101	3 831	24 083	0,017	2,7	666	47 920	100,0%	11 980	53 311,5
Старша (10-11)	221		10	14,0	16	35,5	568	31,6	7 817	6 101	1 348	9 165							
Простій вчителів	0																		0,0
<b>Учні спеціальних класів, спеціальних шкіл</b>																			
Початкова (1-4)	0		0	9	0	36													
Базова (5-9)	0	0	0	9	0	36							0,047	0,0	0	0			0,0
Старша (10-11)	0		0	9	0	36													
<b>Учні навчально-реабілітаційних центрів</b>																			
Початкова (1-4)	0		0	6	0	36				6 101									
Базова (5-9)	0	0	0	6	0	36				6 101			0,047	0,0	0	0			0,0
Старша (10-11)	0		0	6	0	36				6 101									
<b>Учні, які проживають в пансіонах (кількість ставок = кількість груп * 2)</b>																			
Загальні пансіони	0	0		20	0														0,0
Спеціальні пансіони	0	0		9	0														0,0
НРЦ	0	0		6	0														0,0
<b>Інклюзивні класи</b>																			
Інклюзивна	17	15	15		15			15,0	3 255			3 255					88,2%	718	3 536,2
<b>Учні класів з вечірньою формою здобуття освіти</b>																			
Вечірня форма	0	0	0	16		23													0,0
<b>Заклади професійної (професійно-технічної) освіти</b>																			
ПТНЗ	0	0	0	26															0,0
<b>Разом</b>	<b>1 329</b>	<b>1 329</b>	<b>88</b>		<b>96</b>		<b>2 845</b>	<b>173,0</b>	<b>42 403</b>		<b>8 108</b>	<b>50 510</b>						<b>12 698</b>	<b>56 847,7</b>

## Історичні дані щодо учнів комунальних ЗЗСО Колочавської сільської територіальної громади

Фактичні значення за навчальні роки	2020/21	2021/22	2022/23	2023/24
Кількість учнів ЗЗСО	1 303	1 305	1 335	1 329
ФНК	14,8	14,7	14,7	15,1
РНК	13,0	14,0	14,0	14,0
Кількість ЗЗСО	6	6	6	6
Середня наповнюваність ЗЗСО	217	218	223	222

Дані за бюджетні роки	2021	2022	2023	2024
Обсяг субвенції (тис. грн)	50 228,5	51 498,8	44 870,6	53 311,4
Субвенція на учня (грн)	38 548	39 463	33 611	40 114

Зміна за роками	2020/21	2021/22	2022/23	2023/24
Учні (%)		0,2%	2,3%	-0,4%
Субвенція (%)		2,5%	-12,9%	18,8%
Субвенція на учня (%)		2,4%	-14,8%	19,3%
ФНК		-0,14	-0,01	0,45



## Мережа ЗЗСО Колочавської сільської територіальної громади

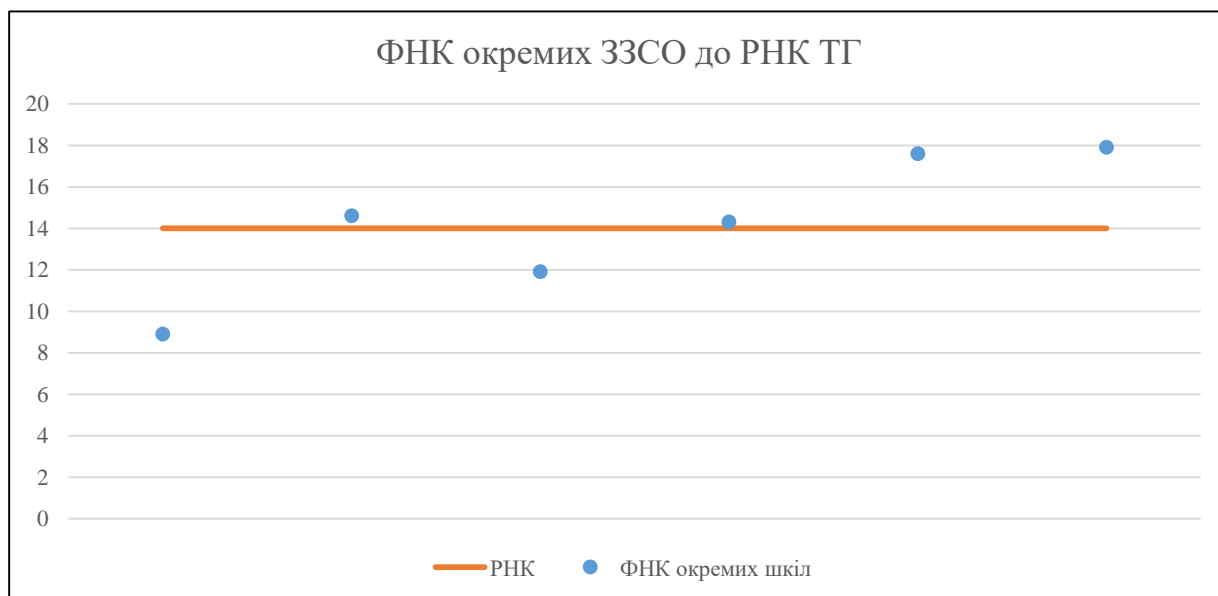
	ЗЗСО		Учні		ФНК
	кількість	відсоток	кількість	відсоток	кількість
Звичайний ЗЗСО	5	83,3%	845	63,6%	13,9
Опорний ЗЗСО	1	16,7%	484	36,4%	17,9
Філія ЗЗСО					
Загалом	6	100,0%	1 329	100,0%	15,1

Філії на один опорний ЗЗСО 

0,0
-----

	ЗЗСО		Учні		ФНК
	кількість	відсоток	кількість	відсоток	кількість
<b>ЗЗСО крім спеціальних та НРЦ</b>					
ЗЗСО з ФНК більш ніж 15 (РНК + 1)	2	33,3%	766	57,6%	17,8
ЗЗСО з ФНК від 13 до 15	2	33,3%	317	23,9%	14,4
ЗЗСО з ФНК менш ніж 13 (РНК - 1)	2	33,3%	246	18,5%	10,7
ЗЗСО без класів					
Загалом (крім спеціальних та НРЦ)	6	100,0%	1 329	100,0%	15,1

	ЗЗСО		Учні		ФНК
	кількість	відсоток	кількість	відсоток	кількість
Менше 20 учнів					
Від 20 до 50 учнів					
Від 50 до 100 учнів	1	16,7%	80	6,0%	8,9
Від 100 до 200 учнів	2	33,3%	268	20,2%	12,8
Від 200 до 300 учнів	2	33,3%	497	37,4%	16,0
Від 300 до 400 учнів					
Від 400 до 600 учнів	1	16,7%	484	36,4%	17,9
Від 600 до 800 учнів					
Від 800 до 1000 учнів					
Від 1000 до 1500 учнів					
Більше 1500 учнів					
Загалом	6	100,0%	1 329	100,0%	15,1



На графіку школи упорядковані за збільшенням наповнюваності

**Перелік закладів загальної середньої освіти Колочавської сільської територіальної громади**  
**РНК = 14, ФНК = 15,1**

↑	ЗЗСО з ФНК більш ніж 15 (РНК + 1)
↔	ЗЗСО з ФНК від 13 до 15
↓	ЗЗСО з ФНК менш ніж 13 (РНК - 1)
—	ЗЗСО без класів

<b>ID в АІКОМ</b>	<b>Назва ЗЗСО</b>	<b>Факт. ступінь</b>	<b>Статус</b>	<b>ID в АІКОМ опорного ЗЗСО</b>	<b>Кількість учнів</b>	<b>з них за індивід. формою</b>	<b>Кількість класів</b>	<b>ФНК</b>	
18990	Колочавський ЗЗСО І-ІІІ ступенів №1	І-ІІІ	Опорна		484	1	27	17,9	↑
18993	Негровецький ЗЗСО	І-ІІІ			282		16	17,6	↑
23626	Колочавський ліцей	ІІ-ІІІ			102		7	14,6	↔
18974	Горбівська гімназія	І-ІІ			215	1	15	14,3	↔
18991	Колочавська гімназія	І-ІІ			166		14	11,9	↓
18981	Мерешорська гімназія	І-ІІ			80		9	8,9	↓