



ІНФОРМАЦІЙНА ДОВІДКА ЩОДО РОЗРАХУНКУ ОБСЯГУ ОСВІТНЬОЇ СУБВЕНЦІЇ НА 2024 РІК

ДУБІВСЬКА ТГ

Базова інформація про засновника:

Засновник	Дубівська селищна територіальна громада		
Код бюджету	0753500000		
Область	Закарпатська	Фактична наповнюваність класів	21,8
Тип	Селищна ТГ	Розрахункова наповнюваність класів	21,0
Площа (км ²)	198,5	Щільність учнів (учнів на км ²)	14,7
Населення (осіб, 2022)	20 371	Сільське населення (%)	51,5
Сільське населення (осіб, 2022)	10 484		

Підсумки розподілу субвенції на 2024 рік:

	К-ть учнів (факт)	К-ть класів (факт)	Сума (тис. грн)	На учня (грн)	На клас (грн)
Учні комунальних ЗЗСО, з них у гірських населених пунктах	2 925	134	85 000,1	29 060	634 329
у тому числі поділ класів на групи	2 925		3 845,3		
Учні спеціальних ЗЗСО (класів) з них у гірських населених пунктах	0	0	0,0		
у тому числі поділ класів на групи	0		0,0		
Учні НРЦ, з них у гірських населених пунктах	0	35	0,0		
Учні класів з вечірньою формою	0	0	0,0		
Вихованці інтернатів	0		0,0		
Вихованці спеціальних інтернатів	0		0,0		
Вихованці НРЦ	0		0,0		
Асистенти в інклюзивних класах	36	32	6 609,8	183 605	206 556
Учні ЗП(П-Т)О	0	0	0,0		
Студенти ЗФПО і коледжів	0				
Інклюзивно-ресурсні центри	0 ІРЦ		0,0		
Учні приватних ЗЗСО	0	0	0,0		
Простій: немає вчителів на простой			0,0		
Простій: немає ІРЦ на простой			0,0		
Дубівська ТГ	2 925	169	91 609,9		

Детальний розрахунок обсягу освітньої субвенції для Дубівської селищної територіальної громади

Коефіцієнти, що застосовуються для Дубівської селищної територіальної громади

Розрахунок наповнюваність класів	21,0
Коефіцієнт Кіпп для денних ЗЗСО	0,430
Розподіл на одного учня для педагогічних працівників, які не проводять уроки (денні ЗЗСО), грн	4 949
Коефіцієнт Кіпп для вечірньої форми здобуття освіти	0,430
Розподіл на одного учня для педагогічних працівників, які не проводять уроки (вечірні ЗЗСО), грн	4 949
Коефіцієнт поділу класів на групи при вивченні окремих предметів для учнів групи І	1,075
Коефіцієнт поділу класів на групи при вивченні окремих предметів для учнів групи ІІ	1,047
Коефіцієнт скорочення	0,89

Коефіцієнти та нормативи для всіх засновників шкіл

Норматив бюджетної забезпеченості (грн)	11 510,4
Річна заробітна плата вчителів з нарахуваннями (тис. грн)	247,7
Річна заробітна плата асистентів вчителів з нарахуваннями (тис. грн)	217,0
Річна заробітна плата педагогічних працівників ІРЦ з нарахуваннями (тис. грн)	288,4
Річна заробітна плата педагогічних працівників на простій (тис. грн)	128,0
Сума для ІРЦ (тис. грн)	2 350,3
Сума для ІРЦ на простій (тис. грн)	1 272,9
Розрахунок наповнюваність спеціальних класів (також приватних НРЦ)	9
Розрахунок наповнюваність класів НРЦ	6
Коефіцієнт Кіпп для приватних ЗЗСО, грн	0,23

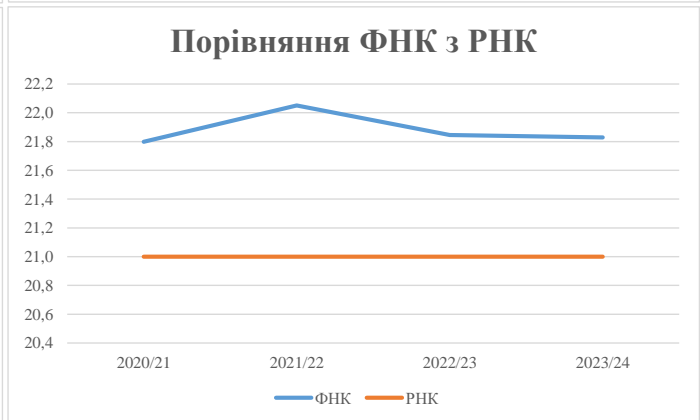
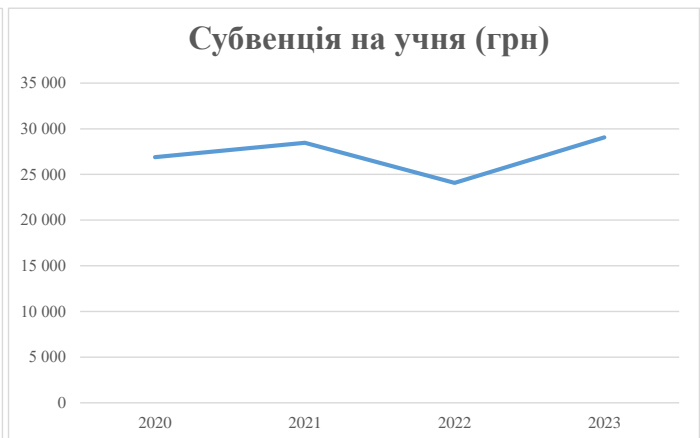
Рівень освіти/ Тип закладу	К-ть учнів	З них учнів гірських населених пунктах	Фактична к-ть класів	Розра- хункова напов- нюваність класу (групи)	Розра- хункова к-ть класів (груп)	К-ть годин навчального плану	К-ть необхідних годин у тиждень	К-ть ставок	Зарплати вчителів, тис. грн	Розподіл на одного учня, для педагогічних працівників, які не проводять уроки, грн	Зарплата педагогічного персоналу, що не проводить уроки, тис. грн	Зарплата разом (без надбавки за гірську місцевість, без поділу на групи), тис. грн	Коефіцієнт поділу класів на групи	К-ть ставок поділу класів на групи	Зарплата персоналу, що проводить уроки у групах при поділі класів, тис. грн	Зарплата педагогічного персоналу разом (без надбавки за гірську місцевість), тис. грн	Відсоток учнів гірських ЗЗСО	Надбавка для гірської місцевості	Субвенція всього після застосування коефіцієнта 0,89, тис. грн	
Назва колонки	А	Б	В	Г	Г	Д	Е	Є	Ж	З	И	І	І	Й	К	Л	М	Н	О	
Як розраховано	АКОМ	АКОМ	АКОМ	Формула	А / Г	Формула	Г * Д	Е / І8	Є * 247,72	Формула	А * 3 / 1000	Ж + И	Формула - І	Є (сума ставок) * І	Й * 247,72	І (сума зарплат) + К	Б / А (сума учнів)	0,25 * М * Л	(І+Н) * 0,89	
Учні комунальних ЗЗСО																				
Початкова (1-4)	1 027		53	21,0	49	23	1 127	62,6	15 510	4 949	5 083	20 593								
Базова (5-9)	1 536	2 925	67	21,0	74	32,7	2 420	134,4	33 302	4 949	7 602	40 905	0,075	17,4	4 321	76 405	100,0%	19 101	85 000,1	
Старша (10-11)	362		14	21,0	18	35,5	639	35,5	8 794	4 949	1 792	10 586								
Простий вчителів	0																			0,0
Учні спеціальних класів, спеціальних шкіл																				
Початкова (1-4)	0		0	9	0	36														0,0
Базова (5-9)	0	0	0	9	0	36							0,047	0,0	0	0				0,0
Старша (10-11)	0		0	9	0	36														0,0
Учні навчально-реабілітаційних центрів																				
Початкова (1-4)	0		0	6	0	36				4 949										0,0
Базова (5-9)	0	0	0	6	0	36				4 949			0,047	0,0	0	0				0,0
Старша (10-11)	0		0	6	0	36				4 949										0,0
Учні, які проживають в пансіонах (кількість ставок = кількість груп * 2)																				
Загальні пансіони	0	0		20	0															0,0
Спеціальні пансіони	0	0		9	0															0,0
НРЦ	0	0		6	0															0,0
Інклюзивні класи																				
Інклюзивна	36	32	32		28			28,0	6 076			6 076					88,9%	1 350		6 609,8
Учні класів з вечірньою формою здобуття освіти																				
Вечірня форма	0	0	0	16		23														0,0
Заклади професійної (професійно-технічної) освіти																				
ПТНЗ	0	0	0	26																0,0
Разом	2 925	2 925	134		141			4 186	260,5	63 683		14 477	78 161					20 451		91 609,9

Історичні дані щодо учнів комунальних ЗЗСО Дубівської селищної територіальної громади

Фактичні значення за навчальні роки	2020/21	2021/22	2022/23	2023/24
Кількість учнів ЗЗСО	3 030	3 021	2 973	2 925
ФНК	21,8	22,1	21,8	21,8
РНК	21,0	21,0	21,0	21,0
Кількість ЗЗСО	7	7	7	7
Середня наповнюваність ЗЗСО	433	432	425	418

Дані за бюджетні роки	2021	2022	2023	2024
Обсяг субвенції (тис. грн)	81 523,8	85 962,2	71 578,4	85 000,1
Субвенція на учня (грн)	26 906	28 455	24 076	29 060

Зміна за роками	2020/21	2021/22	2022/23	2023/24
Учні (%)		-0,3%	-1,6%	-1,6%
Субвенція (%)		5,4%	-16,7%	18,8%
Субвенція на учня (%)		5,8%	-15,4%	20,7%
ФНК		0,25	-0,21	-0,02



Мережа ЗЗСО Дубівської селищної територіальної громади

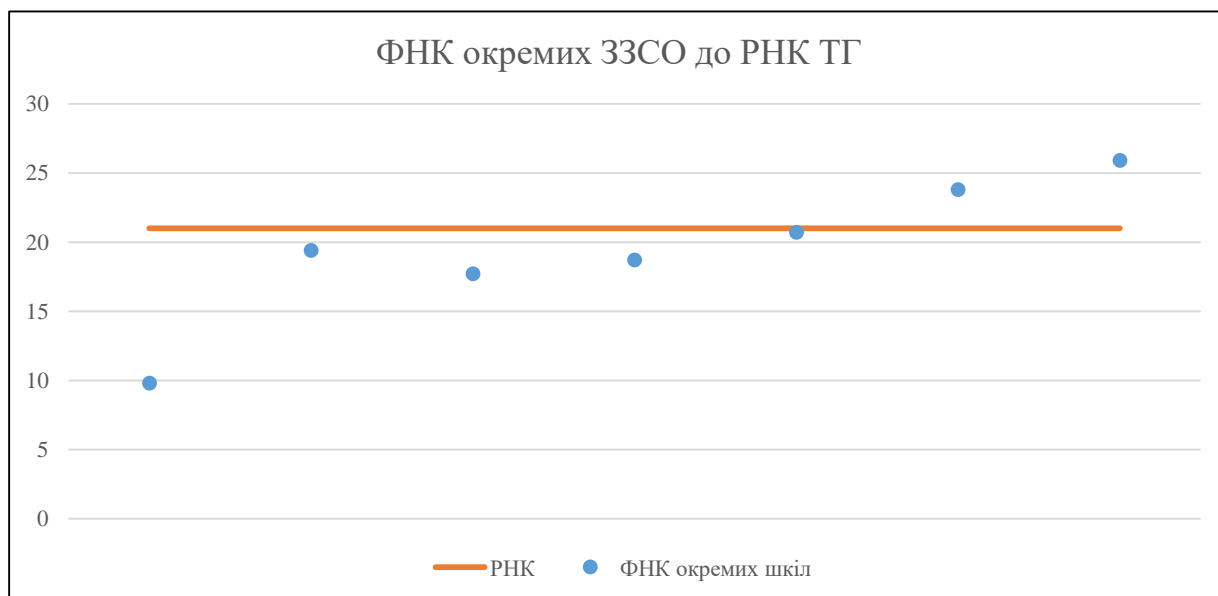
	ЗЗСО		Учні		ФНК
	кількість	відсоток	кількість	відсоток	кількість
Звичайний ЗЗСО	3	42,9%	1 041	35,6%	19,3
Опорний ЗЗСО	2	28,6%	1 670	57,1%	24,9
Філія ЗЗСО	2	28,6%	214	7,3%	16,5
Загалом	7	100,0%	2 925	100,0%	21,8

Філії на один опорний ЗЗСО

1,0

	ЗЗСО		Учні		ФНК
	кількість	відсоток	кількість	відсоток	кількість
ЗЗСО крім спеціальних та НРЦ					
ЗЗСО з ФНК більш ніж 22 (РНК + 1)	2	28,6%	1 670	57,1%	24,9
ЗЗСО з ФНК від 20 до 22	1	14,3%	456	15,6%	20,7
ЗЗСО з ФНК менш ніж 20 (РНК - 1)	4	57,1%	799	27,3%	17,8
ЗЗСО без класів					
Загалом (крім спеціальних та НРЦ)	7	100,0%	2 925	100,0%	21,8

	ЗЗСО		Учні		ФНК
	кількість	відсоток	кількість	відсоток	кількість
Менше 20 учнів					
Від 20 до 50 учнів	1	14,3%	39	1,3%	9,8
Від 50 до 100 учнів					
Від 100 до 200 учнів	1	14,3%	175	6,0%	19,4
Від 200 до 300 учнів	1	14,3%	212	7,2%	17,7
Від 300 до 400 учнів	1	14,3%	373	12,8%	18,7
Від 400 до 600 учнів	1	14,3%	456	15,6%	20,7
Від 600 до 800 учнів	1	14,3%	713	24,4%	23,8
Від 800 до 1000 учнів	1	14,3%	957	32,7%	25,9
Від 1000 до 1500 учнів					
Більше 1500 учнів					
Загалом	7	100,0%	2 925	100,0%	21,8



На графіку школи упорядковані за збільшенням наповнюваності

**Перелік закладів загальної середньої освіти Дубівської селищної територіальної громади
РНК = 21, ФНК = 21,82**

↑	ЗЗСО з ФНК більш ніж 22 (РНК + 1)
↔	ЗЗСО з ФНК від 20 до 22
↓	ЗЗСО з ФНК менш ніж 20 (РНК - 1)
—	ЗЗСО без класів

ІД в АІКОМ	Назва ЗЗСО	Факт. ступінь	Статус	ІД в АІКОМ опорного ЗЗСО	Кількість учнів	з них за індивід. формою	Кількість класів	ФНК	
19169	Дубівський ліцей	I-III	Опорна		957	3	37	25,9	↑
19226	Калинівський ліцей	I-III	Опорна		713	11	30	23,8	↑
19166	Дубівська гімназія №1	I-II			456		22	20,7	↔
19198	Калинівська філія	I-II	Філія	19226	175		9	19,4	↓
19228	Краснянський ліцей	I-III			373	3	20	18,7	↓
19167	Дубівська гімназія №2	I-II			212		12	17,7	↓
19188	Нижньодубівська філія Дубівського ліцею	I	Філія	19169	39	1	4	9,8	↓