



ІНФОРМАЦІЙНА ДОВІДКА ЩОДО РОЗРАХУНКУ ОБСЯГУ ОСВІТНЬОЇ СУБВЕНЦІЇ НА 2024 РІК

ДРАГІВСЬКА ТГ

Базова інформація про засновника:

Засновник	Драгівська сільська територіальна громада		
Код бюджету	0753400000		
Область	Закарпатська	Фактична наповнюваність класів	16,6
Тип	Сільська ТГ	Розрахункова наповнюваність класів	15,5
Площа (км ²)	149,4	Щільність учнів (учнів на км ²)	9,9
Населення (осіб, 2022)	13 821	Сільське населення (%)	100,0
Сільське населення (осіб, 2022)	13 821		

Підсумки розподілу субвенції на 2024 рік:

	К-ть учнів (факт)	К-ть класів (факт)	Сума (тис. грн)	На учня (грн)	На клас (грн)
Учні комунальних ЗЗСО,	1 479	89	46 951,1	31 745	527 540
з них у гірських населених пунктах	408				
у тому числі поділ класів на групи			600,0		
Учні спеціальних ЗЗСО (класів)	0	0	0,0		
з них у гірських населених пунктах	0				
у тому числі поділ класів на групи			0,0		
Учні НРЦ,	0	35	0,0		
з них у гірських населених пунктах	0				
Учні класів з вечірньою формою	0	0	0,0		
Вихованці інтернатів	0		0,0		
Вихованці спеціальних інтернатів	0		0,0		
Вихованці НРЦ	0		0,0		
Асистенти в інклюзивних класах	19	15	3 011,5	158 500	200 767
Учні ЗП(П-Т)О	0	0	0,0		
Студенти ЗФПО і коледжів	0				
Інклюзивно-ресурсні центри	0 ІРЦ		0,0		
Учні приватних ЗЗСО	0	0	0,0		
Простій: немає вчителів на простой			0,0		
Простій: немає ІРЦ на простой			0,0		
Драгівська ТГ	1 479	124	49 962,6		

Детальний розрахунок обсягу освітньої субвенції для Драгівської сільської територіальної громади

Коефіцієнти, що застосовуються для Драгівської сільської територіальної громади

Розрахунок наповнюваність класів	15,5
Коефіцієнт Кіпп для денних ЗЗСО	0,530
Розподіл на одного учня для педагогічних працівників, які не проводять уроки (денні ЗЗСО), грн	6 101
Коефіцієнт Кіпп для вечірньої форми здобуття освіти	0,530
Розподіл на одного учня для педагогічних працівників, які не проводять уроки (вечірні ЗЗСО), грн	6 101
Коефіцієнт поділу класів на групи при вивченні окремих предметів для учнів групи І	1,017
Коефіцієнт поділу класів на групи при вивченні окремих предметів для учнів групи ІІ	1,047
Коефіцієнт скорочення	0,89

Коефіцієнти та нормативи для всіх засновників шкіл

Норматив бюджетної забезпеченості (грн)	11 510,4
Річна заробітна плата вчителів з нарахуваннями (тис. грн)	247,7
Річна заробітна плата асистентів вчителів з нарахуваннями (тис. грн)	217,0
Річна заробітна плата педагогічних працівників ІРЦ з нарахуваннями (тис. грн)	288,4
Річна заробітна плата педагогічних працівників на простій (тис. грн)	128,0
Сума для ІРЦ (тис. грн)	2 350,3
Сума для ІРЦ на простій (тис. грн)	1 272,9
Розрахунок наповнюваність спеціальних класів (також приватних НРЦ)	9
Розрахунок наповнюваність класів НРЦ	6
Коефіцієнт Кіпп для приватних ЗЗСО, грн	0,23

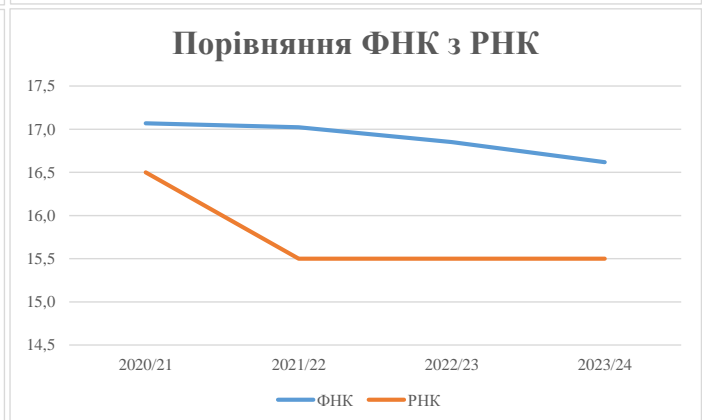
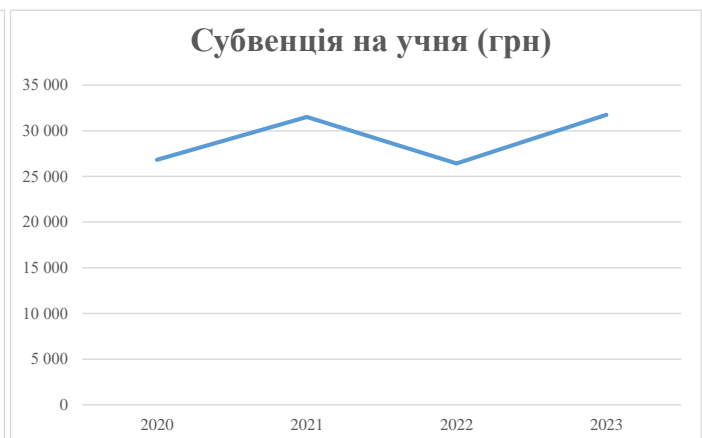
Рівень освіти/ Тип закладу	К-ть учнів	З них учнів гірських населених пунктах	Фактична к-ть класів	Розра- хункова напов- нюваність класу (групи)	Розра- хункова к-ть класів (груп)	К-ть годин навчального плану	К-ть необхідних годин у тиждень	К-ть ставок	Зарплати вчителів, тис. грн	Розподіл на одного учня, для педагогічних працівників, які не проводять уроки, грн	Зарплата педагогічного персоналу, що не проводить уроки, тис. грн	Зарплата разом (без надбавки за гірську місцевість, без поділу на групи), тис. грн	Коефіцієнт поділу класів на групи	К-ть ставок поділу класів на групи	Зарплата персоналу, що проводить уроки у групах при поділі класів, тис. грн	Зарплата педагогічного персоналу разом (без надбавки за гірську місцевість), тис. грн	Відсоток учнів гірських ЗЗСО	Надбавка для гірської місцевості	Субвенція всього після застосування коефіцієнта 0,89, тис. грн
Назва колонки	А	Б	В	Г	Г	Д	Е	Є	Ж	З	И	І	І	Й	К	Л	М	Н	О
Як розраховано	АКОМ	АКОМ	АКОМ	Формула	А / Г	Формула	Г * Д	Е / 18	Є * 247,72	Формула	А * 3 / 1000	Ж + И	Формула - І	Є (сума ставок) * І	Й * 247,72	І (сума зарплат) + К	Б / А (сума учнів)	0,25 * М * Л	(Л+Н) * 0,89
Учні комунальних ЗЗСО																			
Початкова (1-4)	526		36	15,5	34	23	782	43,4	10 762	6 101	3 209	13 971							
Базова (5-9)	751	408	41	15,5	49	32,7	1 602	89,0	22 052	6 101	4 581	26 633	0,017	2,7	674	49 351	27,6%	3 403	46 951,1
Старша (10-11)	202		12	15,5	14	35,5	497	27,6	6 840	6 101	1 232	8 072							
Простій вчителів	0																		0,0
Учні спеціальних класів, спеціальних шкіл																			
Початкова (1-4)	0		0	9	0	36													
Базова (5-9)	0	0	0	9	0	36							0,047	0,0	0	0			0,0
Старша (10-11)	0		0	9	0	36													
Учні навчально-реабілітаційних центрів																			
Початкова (1-4)	0		0	6	0	36				6 101									
Базова (5-9)	0	0	0	6	0	36				6 101			0,047	0,0	0	0			0,0
Старша (10-11)	0		0	6	0	36				6 101									
Учні, які проживають в пансіонах (кількість ставок = кількість груп * 2)																			
Загальні пансіони	0	0		20	0														0,0
Спеціальні пансіони	0	0		9	0														0,0
НРЦ	0	0		6	0														0,0
Інклюзивні класи																			
Інклюзивна	19	3	15		15			15,0	3 255			3 255					15,8%	128	3 011,5
Учні класів з вечірньою формою здобуття освіти																			
Вечірня форма	0	0	0	16		23													0,0
Заклади професійної (професійно-технічної) освіти																			
ПТНЗ	0	0	0	26															0,0
Разом	1 479	408	89		97			2 881	175,1	42 909		9 023	51 932					3 532	49 962,6

Історичні дані щодо учнів комунальних ЗЗСО Драгівської сільської територіальної громади

Фактичні значення за навчальні роки	2020/21	2021/22	2022/23	2023/24
Кількість учнів ЗЗСО	1 502	1 515	1 465	1 479
ФНК	17,1	17,0	16,9	16,6
РНК	16,5	15,5	15,5	15,5
Кількість ЗЗСО	7	7	7	7
Середня наповнюваність ЗЗСО	215	216	209	211

Дані за бюджетні роки	2021	2022	2023	2024
Обсяг субвенції (тис. грн)	40 273,7	47 743,8	38 711,6	46 951,1
Субвенція на учня (грн)	26 813	31 514	26 424	31 745

Зміна за роками	2020/21	2021/22	2022/23	2023/24
Учні (%)		0,9%	-3,3%	1,0%
Субвенція (%)		18,5%	-18,9%	21,3%
Субвенція на учня (%)		17,5%	-16,2%	20,1%
ФНК		-0,05	-0,17	-0,23

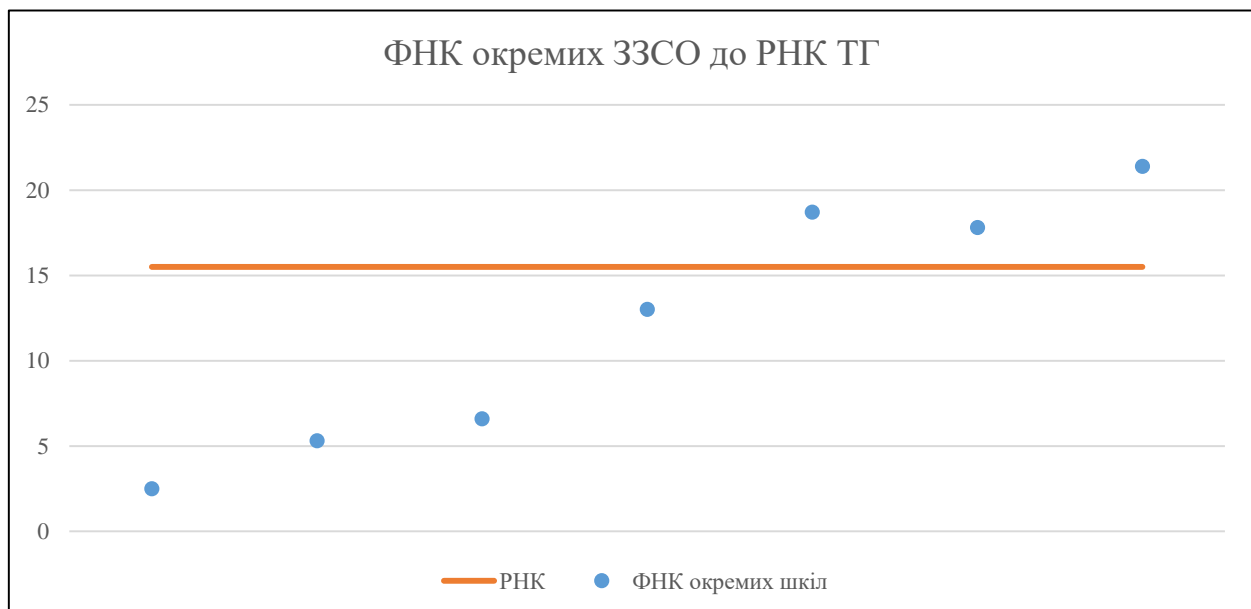


Мережа ЗЗСО Драгівської сільської територіальної громади

	ЗЗСО		Учні		ФНК
	кількість	відсоток	кількість	відсоток	кількість
Звичайний ЗЗСО	7	100,0%	1 479	100,0%	16,6
Опорний ЗЗСО					
Філія ЗЗСО					
Загалом	7	100,0%	1 479	100,0%	16,6

ЗЗСО крім спеціальних та НРЦ	ЗЗСО		Учні		ФНК
	кількість	відсоток	кількість	відсоток	кількість
ЗЗСО з ФНК більш ніж 16,5 (РНК + 1)	3	42,9%	1 277	86,3%	19,6
ЗЗСО з ФНК від 14,5 до 16,5					
ЗЗСО з ФНК менш ніж 14,5 (РНК - 1)	4	57,1%	202	13,7%	8,4
ЗЗСО без класів					
Загалом (крім спеціальних та НРЦ)	7	100,0%	1 479	100,0%	16,6

Категорія	ЗЗСО		Учні		ФНК
	кількість	відсоток	кількість	відсоток	кількість
Менше 20 учнів	1	14,3%	5	0,3%	2,5
Від 20 до 50 учнів	1	14,3%	21	1,4%	5,3
Від 50 до 100 учнів	1	14,3%	59	4,0%	6,6
Від 100 до 200 учнів	1	14,3%	117	7,9%	13,0
Від 200 до 300 учнів	1	14,3%	206	13,9%	18,7
Від 300 до 400 учнів					
Від 400 до 600 учнів	1	14,3%	428	28,9%	17,8
Від 600 до 800 учнів	1	14,3%	643	43,5%	21,4
Від 800 до 1000 учнів					
Від 1000 до 1500 учнів					
Більше 1500 учнів					
Загалом	7	100,0%	1 479	100,0%	16,6



На графіку школи упорядковані за збільшенням наповнюваності

**Перелік закладів загальної середньої освіти Драгівської сільської територіальної громади
РНК = 15,5, ФНК = 16,61**

↑	ЗЗСО з ФНК більш ніж 16,5 (РНК + 1)
↔	ЗЗСО з ФНК від 14,5 до 16,5
↓	ЗЗСО з ФНК менш ніж 14,5 (РНК - 1)
—	ЗЗСО без класів

ІД в АІКОМ	Назва ЗЗСО	Факт. ступінь	Статус	ІД в АІКОМ опорного ЗЗСО	Кількість учнів	з них за індивід. формою	Кількість класів	ФНК	
19308	Драгівський ліцей	І-ІІІ			643	24	30	21,4	↑
19309	Забрідський ЗЗСО	І-ІІІ			206		11	18,7	↑
19310	Золотарівський ЗЗСО	І-ІІІ			428		24	17,8	↑
19298	Кічерельська гімназія	І-ІІ			117	1	9	13	↓
19296	Вільшанський ЗЗСО І-ІІ ступенів	І-ІІ			59		9	6,6	↓
19293	Становецька початкова школа	І			21		4	5,3	↓
19292	Забережська початкова школа	І			5		2	2,5	↓