



## ІНФОРМАЦІЙНА ДОВІДКА ЩОДО РОЗРАХУНКУ ОБСЯГУ ОСВІТНЬОЇ СУБВЕНЦІЇ НА 2024 РІК

### БЕДЕВЛЯНСЬКА ТГ

#### Базова інформація про засновника:

Засновник	Бедевлянська сільська територіальна громада		
Код бюджету	0751900000		
Область	Закарпатська	Фактична наповнюваність класів	18,1
Тип	Сільська ТГ	Розрахункова наповнюваність класів	18,5
Площа (км <sup>2</sup> )	30,7	Щільність учнів (учнів на км <sup>2</sup> )	27,1
Населення (осіб, 2022)	6 538	Сільське населення (%)	100,0
Сільське населення (осіб, 2022)	6 538		

#### Підсумки розподілу субвенції на 2024 рік:

	К-ть учнів (факт)	К-ть класів (факт)	Сума (тис. грн)	На учня (грн)	На клас (грн)
Учні комунальних ЗЗСО,	833	46	21 787,9	26 156	473 649
з них у гірських населених пунктах	0				
у тому числі поділ класів на групи			288,6		
Учні спеціальних ЗЗСО (класів)	0	0	0,0		
з них у гірських населених пунктах	0				
у тому числі поділ класів на групи			0,0		
Учні НРЦ,	0	35	0,0		
з них у гірських населених пунктах	0				
Учні класів з вечірньою формою	0	0	0,0		
Вихованці інтернатів	0		0,0		
Вихованці спеціальних інтернатів	0		0,0		
Вихованці НРЦ	0		0,0		
Асистенти в інклюзивних класах	3	3	579,4	193 143	193 143
Учні ЗП(П-Т)О	0	0	0,0		
Студенти ЗФПО і коледжів	0				
Інклюзивно-ресурсні центри	0 ІРЦ		0,0		
Учні приватних ЗЗСО	0	0	0,0		
Простій: немає вчителів на простой			0,0		
Простій: немає ІРЦ на простой			0,0		
<b>Бедевлянська ТГ</b>	<b>833</b>	<b>81</b>	<b>22 367,3</b>		

**Детальний розрахунок обсягу освітньої субвенції для Бедевлянської сільської територіальної громади**

**Коефіцієнти, що застосовуються для Бедевлянської сільської територіальної громади**

Розрахункова наповненість класів	18,5
Коефіцієнт Кіпп для денних ЗЗСО	0,530
Розподіл на одного учня для педагогічних працівників, які не проводять уроки (денні ЗЗСО), грн	6 101
Коефіцієнт Кіпп для вечірньої форми здобуття освіти	0,530
Розподіл на одного учня для педагогічних працівників, які не проводять уроки (вечірні ЗЗСО), грн	6 101
Коефіцієнт поділу класів на групи при вивченні окремих предметів для учнів групи І	1,017
Коефіцієнт поділу класів на групи при вивченні окремих предметів для учнів групи ІІ	1,047
Коефіцієнт скорочення	0,89

**Коефіцієнти та нормативи для всіх засновників шкіл**

Норматив бюджетної забезпеченості (грн)	11 510,4
Річна заробітна плата вчителів з нарахуваннями (тис. грн)	247,7
Річна заробітна плата асистентів вчителів з нарахуваннями (тис. грн)	217,0
Річна заробітна плата педагогічних працівників ІРЦ з нарахуваннями (тис. грн)	288,4
Річна заробітна плата педагогічних працівників на простій (тис. грн)	128,0
Сума для ІРЦ (тис. грн)	2 350,3
Сума для ІРЦ на простій (тис. грн)	1 272,9
Розрахункова наповненість спеціальних класів (також приватних НРЦ)	9
Розрахункова наповненість класів НРЦ	6
Коефіцієнт Кіпп для приватних ЗЗСО, грн	0,23

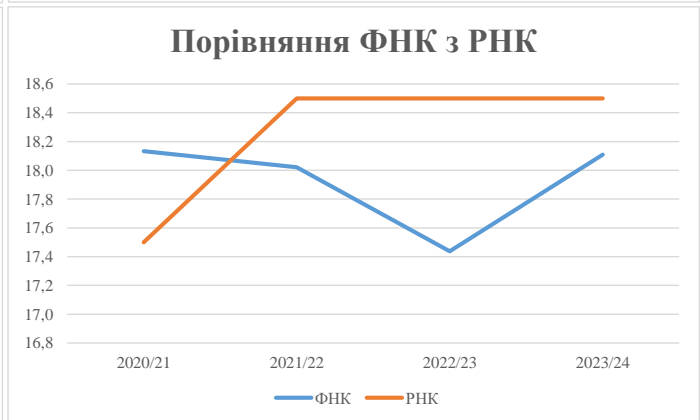
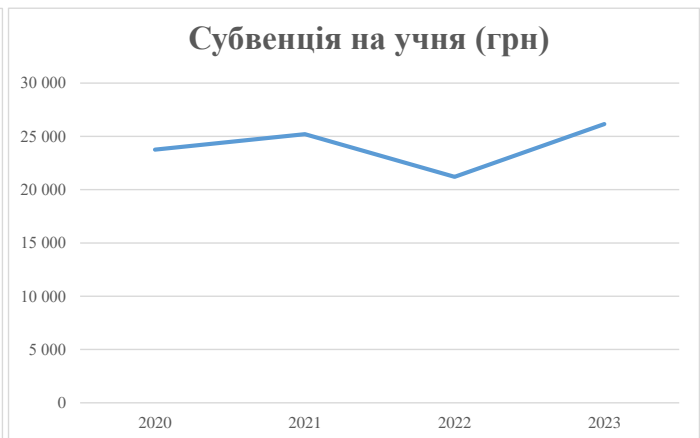
Рівень освіти/ Тип закладу	К-ть учнів	З них учнів гірських населених пунктах	Фактична к-ть класів	Розра- хункова напов- неність класу (групи)	Розра- хункова к-ть класів (груп)	К-ть годин навчального плану	К-ть необхідних годин у тиждень	К-ть ставок	Зарплати вчителів, тис. грн	Розподіл на одного учня, для педагогічних працівників, які не проводять уроки, грн	Зарплата педагогічного персоналу, що не проводить уроки, тис. грн	Зарплата разом (без надбавки за гірську місцевість, без поділу на групи), тис. грн	Коефіцієнт поділу класів на групи	К-ть ставок вчителів для поділу класів на групи	Зарплата персоналу, що проводить уроки у групах при поділі класів, тис. грн	Зарплата педагогічного персоналу разом (без надбавки за гірську місцевість), тис. грн	Відсоток учнів гірських ЗЗСО	Надбавка для гірської місцевості	Субвенція всього після застосування коефіцієнта 0,89, тис. грн
Назва колонки	А	Б	В	Г	Г	Д	Е	Є	Ж	З	И	І	І	Й	К	Л	М	Н	О
Як розраховано	АКОМ	АКОМ	АКОМ	Формула	А / Г	Формула	Г * Д	Е / 18	Є * 247,72	Формула	А * 3 / 1000	Ж + И	Формула - І	Є (сума ставок) * І	Й * 247,72	І (сума зарплат) + К	Б / А (сума учнів)	0,25 * М * Л	(І+Н) * 0,89
<b>Учні комунальних ЗЗСО</b>																			
Початкова (1-4)	302		19	18,5	17	23	391	21,7	5 381	6 101	1 842	7 223							
Базова (5-9)	445	0	24	18,5	25	32,7	818	45,4	11 251	6 101	2 715	13 966	0,017	1,3	324	24 481			21 787,9
Старша (10-11)	86		3	18,5	5	35,5	178	9,9	2 443	6 101	525	2 967							
Простій вчителів	0																		0,0
<b>Учні спеціальних класів, спеціальних шкіл</b>																			
Початкова (1-4)	0		0	9	0	36													
Базова (5-9)	0	0	0	9	0	36							0,047	0,0	0	0			0,0
Старша (10-11)	0		0	9	0	36													
<b>Учні навчально-реабілітаційних центрів</b>																			
Початкова (1-4)	0		0	6	0	36				6 101									
Базова (5-9)	0	0	0	6	0	36				6 101			0,047	0,0	0	0			0,0
Старша (10-11)	0		0	6	0	36				6 101									
<b>Учні, які проживають в пансіонах (кількість ставок = кількість груп * 2)</b>																			
Загальні пансіони	0	0		20	0														0,0
Спеціальні пансіони	0	0		9	0														0,0
НРЦ	0	0		6	0														0,0
<b>Інклюзивні класи</b>																			
Інклюзивна	3	0	3		3			3,0	651			651					0,0%	0	579,4
<b>Учні класів з вечірньою формою здобуття освіти</b>																			
Вечірня форма	0	0	0	16		23													0,0
<b>Заклади професійної (професійно-технічної) освіти</b>																			
ПТНЗ	0	0	0	26															0,0
<b>Разом</b>	<b>833</b>		<b>46</b>		<b>47</b>			<b>1 386</b>	<b>80,0</b>	<b>19 726</b>		<b>5 082</b>	<b>24 808</b>						<b>22 367,3</b>

## Історичні дані щодо учнів комунальних ЗЗСО Бедевлянської сільської територіальної громади

Фактичні значення за навчальні роки	2020/21	2021/22	2022/23	2023/24
Кількість учнів ЗЗСО	816	829	838	833
ФНК	18,1	18,0	17,4	18,1
РНК	17,5	18,5	18,5	18,5
Кількість ЗЗСО	3	2	3	3
Середня наповнюваність ЗЗСО	272	415	279	278

Дані за бюджетні роки	2021	2022	2023	2024
Обсяг субвенції (тис. грн)	19 394,1	20 904,1	17 768,7	21 787,9
Субвенція на учня (грн)	23 767	25 216	21 204	26 156

Зміна за роками	2020/21	2021/22	2022/23	2023/24
Учні (%)		1,6%	1,1%	-0,6%
Субвенція (%)		7,8%	-15,0%	22,6%
Субвенція на учня (%)		6,1%	-15,9%	23,4%
ФНК		-0,11	-0,58	0,67



## Мережа ЗЗСО Бедевлянської сільської територіальної громади

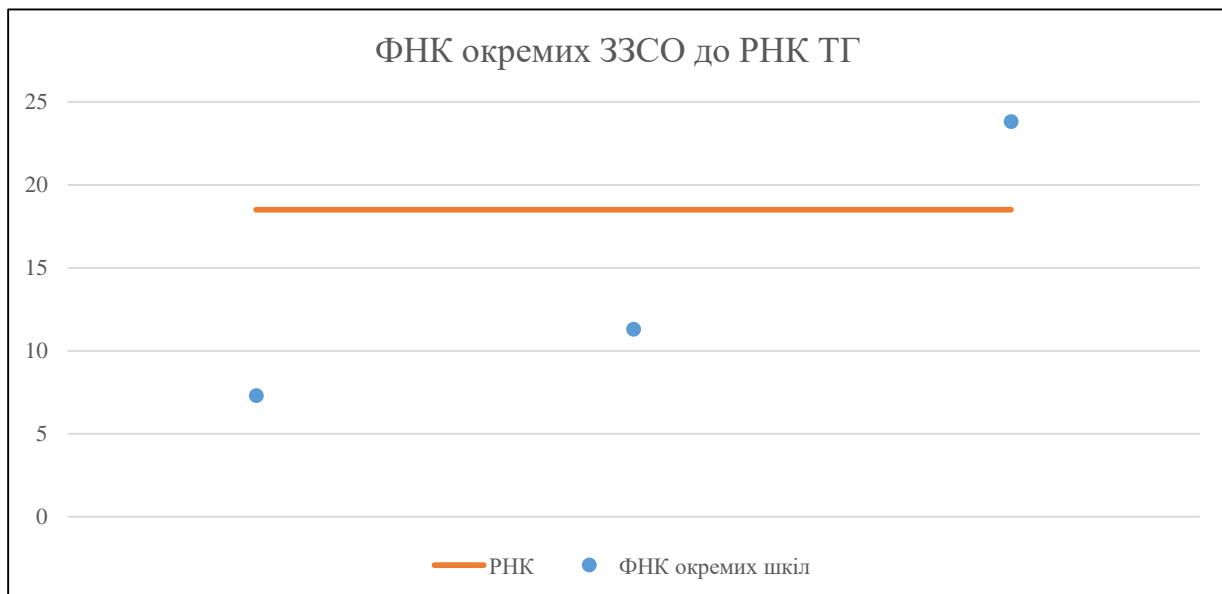
	ЗЗСО		Учні		ФНК
	кількість	відсоток	кількість	відсоток	кількість
Звичайний ЗЗСО	1	33,3%	102	12,2%	11,3
Опорний ЗЗСО	1	33,3%	665	79,8%	23,8
Філія ЗЗСО	1	33,3%	66	7,9%	7,3
Загалом	3	100,0%	833	100,0%	18,1

Філії на один опорний ЗЗСО 

1,0
-----

	ЗЗСО		Учні		ФНК
	кількість	відсоток	кількість	відсоток	кількість
<b>ЗЗСО крім спеціальних та НРЦ</b>					
ЗЗСО з ФНК більш ніж 19,5 (РНК + 1)	1	33,3%	665	79,8%	23,8
ЗЗСО з ФНК від 17,5 до 19,5					
ЗЗСО з ФНК менш ніж 17,5 (РНК - 1)	2	66,7%	168	20,2%	9,3
ЗЗСО без класів					
Загалом (крім спеціальних та НРЦ)	3	100,0%	833	100,0%	18,1

	ЗЗСО		Учні		ФНК
	кількість	відсоток	кількість	відсоток	кількість
Менше 20 учнів					
Від 20 до 50 учнів					
Від 50 до 100 учнів	1	33,3%	66	7,9%	7,3
Від 100 до 200 учнів	1	33,3%	102	12,2%	11,3
Від 200 до 300 учнів					
Від 300 до 400 учнів					
Від 400 до 600 учнів					
Від 600 до 800 учнів	1	33,3%	665	79,8%	23,8
Від 800 до 1000 учнів					
Від 1000 до 1500 учнів					
Більше 1500 учнів					
Загалом	3	100,0%	833	100,0%	18,1



На графіку школи упорядковані за збільшенням наповнюваності

**Перелік закладів загальної середньої освіти Бедевлянської сільської територіальної громади  
РНК = 18,5, ФНК = 18,1**

↑	ЗЗСО з ФНК більш ніж 19,5 (РНК + 1)
↔	ЗЗСО з ФНК від 17,5 до 19,5
↓	ЗЗСО з ФНК менш ніж 17,5 (РНК - 1)
—	ЗЗСО без класів

ІД в АІКОМ	Назва ЗЗСО	Факт. ступінь	Статус	ІД в АІКОМ опорного ЗЗСО	Кількість учнів	з них за індивід. формою	Кількість класів	ФНК	
19217	Бедевлянський ОЗ ЗЗСО	І-ІІІ	Опорна		665		28	23,8	↑
19190	Біловарський ЗЗСО	І-ІІ			102	1	9	11,3	↓
19210	Рунівська філія І-ІІ ступенів Бедевлянського ОЗ ЗСО І-ІІІ ступенів	І-ІІ	Філія	19217	66		9	7,3	↓