



ІНФОРМАЦІЙНА ДОВІДКА ЩОДО РОЗРАХУНКУ ОБСЯГУ ОСВІТНЬОЇ СУБВЕНЦІЇ НА 2024 РІК

БЕРЕГІВСЬКА ТГ

Базова інформація про засновника:

Засновник	Берегівська міська територіальна громада		
Код бюджету	0751700000		
Область	Закарпатська	Фактична наповнюваність класів	17,6
Тип	Міська ТГ	Розрахункова наповнюваність класів	19,5
Площа (км ²)	259,0	Щільність учнів (учнів на км ²)	19,1
Населення (осіб, 2022)	44 128	Сільське населення (%)	46,8
Сільське населення (осіб, 2022)	20 643		

Підсумки розподілу субвенції на 2024 рік:

	К-ть учнів (факт)	К-ть класів (факт)	Сума (тис. грн)	На учня (грн)	На клас (грн)
Учні комунальних ЗЗСО, з них у гірських населених пунктах	4 949 0	281	115 264,0	23 290	410 192
у тому числі поділ класів на групи			1 562,3		
Учні спеціальних ЗЗСО (класів) з них у гірських населених пунктах	0 0	0	0,0		
у тому числі поділ класів на групи			0,0		
Учні НРЦ, з них у гірських населених пунктах	0 0	35	0,0		
Учні класів з вечірньою формою	0	0	0,0		
Вихованці інтернатів	30		881,9	29 397	
Вихованці спеціальних інтернатів	0		0,0		
Вихованці НРЦ	0		0,0		
Асистенти в інклюзивних класах	39	29	5 601,1	143 619	193 143
Учні ЗП(П-Т)О	0	0	0,0		
Студенти ЗФПО і коледжів	0				
Інклюзивно-ресурсні центри	0 ІРЦ		0,0		
Учні приватних ЗЗСО	0	0	0,0		
Простій: немає вчителів на простої			0,0		
Простій: немає ІРЦ на простої			0,0		
Берегівська ТГ	4 949	316	121 747,0		

Детальний розрахунок обсягу освітньої субвенції для Березівської міської територіальної громади

Коефіцієнти, що застосовуються для Березівської міської територіальної громади

Розрахункова наповненість класів	19,5
Коефіцієнт Кіпп для денних ЗЗСО	0,430
Розподіл на одного учня для педагогічних працівників, які не проводять уроки (денні ЗЗСО), грн	4 949
Коефіцієнт Кіпп для вечірньої форми здобуття освіти	0,430
Розподіл на одного учня для педагогічних працівників, які не проводять уроки (вечірні ЗЗСО), грн	4 949
Коефіцієнт поділу класів на групи при вивченні окремих предметів для учнів групи І	1,017
Коефіцієнт поділу класів на групи при вивченні окремих предметів для учнів групи ІІ	1,047
Коефіцієнт скорочення	0,89

Коефіцієнти та нормативи для всіх засновників шкіл

Норматив бюджетної забезпеченості (грн)	11 510,4
Річна заробітна плата вчителів з нарахуваннями (тис. грн)	247,7
Річна заробітна плата асистентів вчителів з нарахуваннями (тис. грн)	217,0
Річна заробітна плата педагогічних працівників ІРЦ з нарахуваннями (тис. грн)	288,4
Річна заробітна плата педагогічних працівників на простій (тис. грн)	128,0
Сума для ІРЦ (тис. грн)	2 350,3
Сума для ІРЦ на простій (тис. грн)	1 272,9
Розрахункова наповненість спеціальних класів (також приватних НРЦ)	9
Розрахункова наповненість класів НРЦ	6
Коефіцієнт Кіпп для приватних ЗЗСО, грн	0,23

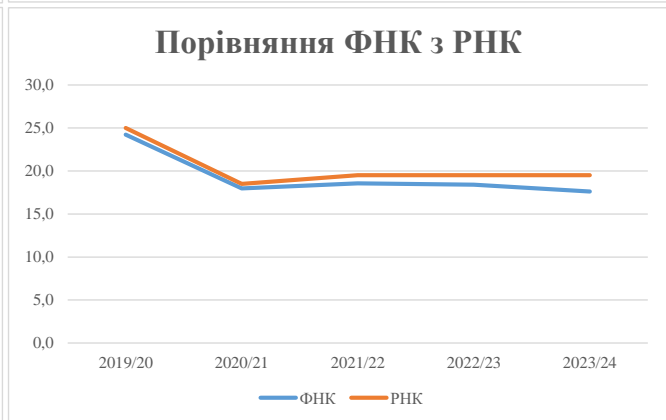
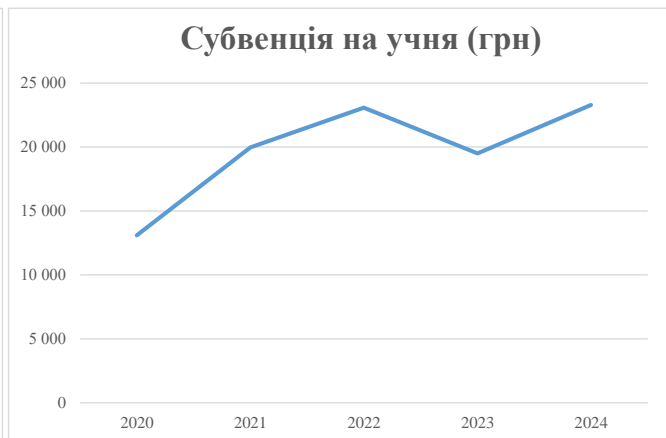
Рівень освіти/ Тип закладу	К-ть учнів	З них учнів гірських населених пунктах	Фактична к-ть класів	Розра- хункова напов- неність класу (групи)	Розра- хункова к-ть класів (груп)	К-ть годин навчального плану	К-ть необхідних годин у тиждень	К-ть ставок	Зарплати вчителів, тис. грн	Розподіл на одного учня, для педагогічних працівників, які не проводять уроки, грн	Зарплата педагогічного персоналу, що не проводить уроки, тис. грн	Зарплата разом (без надбавки за гірську місцевість, без поділу на групи), тис. грн	Коефіцієнт поділу класів на групи	К-ть ставок поділу класів на групи	Зарплата персоналу, що проводить уроки у групах при поділі класів, тис. грн	Зарплата педагогічного персоналу разом (без надбавки за гірську місцевість), тис. грн	Відсоток учнів гірських ЗЗСО	Надбавка для гірської місцевості	Субвенція всього після застосування коефіцієнта 0,89, тис. грн	
Назва колонки	А	Б	В	Г	Г	Д	Е	Є	Ж	З	И	І	І	Й	К	Л	М	Н	О	
Як розраховано	АКОМ	АКОМ	АКОМ	Формула	А / Г	Формула	Г * Д	Е / І 8	Є * 247,72	Формула	А * 3 / 1000	Ж + И	Формула - І	Є (сума ставок) * І	Й * 247,72	І (сума зарплат) + К	Б / А (сума учнів)	0,25 * М * Л	(І+Н) * 0,89	
Учні комунальних ЗЗСО																				
Початкова (1-4)	1 793		116	19,5	92	23	2 116	117,6	29 121	4 949	8 874	37 996								
Базова (5-9)	2 535	0	136	19,5	130	32,7	4 251	236,2	58 504	4 949	12 547	71 051	0,017	7,1	1 755	129 510			115 264,0	
Старша (10-11)	621		29	19,5	32	35,5	1 136	63,1	15 634	4 949	3 074	18 708								
Простій вчителів	0																		0,0	
Учні спеціальних класів, спеціальних шкіл																				
Початкова (1-4)	0		0	9	0	36														
Базова (5-9)	0	0	0	9	0	36							0,047	0,0	0	0			0,0	
Старша (10-11)	0		0	9	0	36														
Учні навчально-реабілітаційних центрів																				
Початкова (1-4)	0		0	6	0	36				4 949										
Базова (5-9)	0	0	0	6	0	36				4 949			0,047	0,0	0	0			0,0	
Старша (10-11)	0		0	6	0	36				4 949										
Учні, які проживають в пансіонах (кількість ставок = кількість груп * 2)																				
Загальні пансіони	30	0		20	2			4,0	991			991							881,9	
Спеціальні пансіони	0	0		9	0														0,0	
НРЦ	0	0		6	0														0,0	
Інклюзивні класи																				
Інклюзивна	39	0	29		29			29,0	6 293			6 293						0,0%	0	5 601,1
Учні класів з вечірньою формою здобуття освіти																				
Вечірня форма	0	0	0	16		23													0,0	
Заклади професійної (професійно-технічної) освіти																				
ПТНЗ	0	0	0	26															0,0	
Разом	4 949		281		254			7 503	449,8	110 544		24 495	135 039						121 747,0	

Історичні дані щодо учнів комунальних ЗЗСО Берегівської міської територіальної громади

Фактичні значення за навчальні роки	2019/20	2020/21	2021/22	2022/23	2023/24
Кількість учнів ЗЗСО	3 440	6 089	5 902	5 270	4 949
ФНК	24,2	18,0	18,6	18,4	17,6
РНК	25,0	18,5	19,5	19,5	19,5
Кількість ЗЗСО	26	26	25	25	23
Середня наповнюваність ЗЗСО	132	234	236	211	215

Дані за бюджетні роки	2020	2021	2022	2023	2024
Обсяг субвенції (тис. грн)	45 069,8	121 547,9	136 187,9	102 730,7	115 264,0
Субвенція на учня (грн)	13 102	19 962	23 075	19 495	23 290

Зміна за роками	2020/21	2021/22	2022/23	2023/24
Учні (%)	77,0%	-3,1%	-10,7%	-6,1%
Субвенція (%)	169,7%	12,0%	-24,6%	12,2%
Субвенція на учня (%)	52,4%	15,6%	-15,5%	19,5%
ФНК	-6,26	0,60	-0,15	-0,80

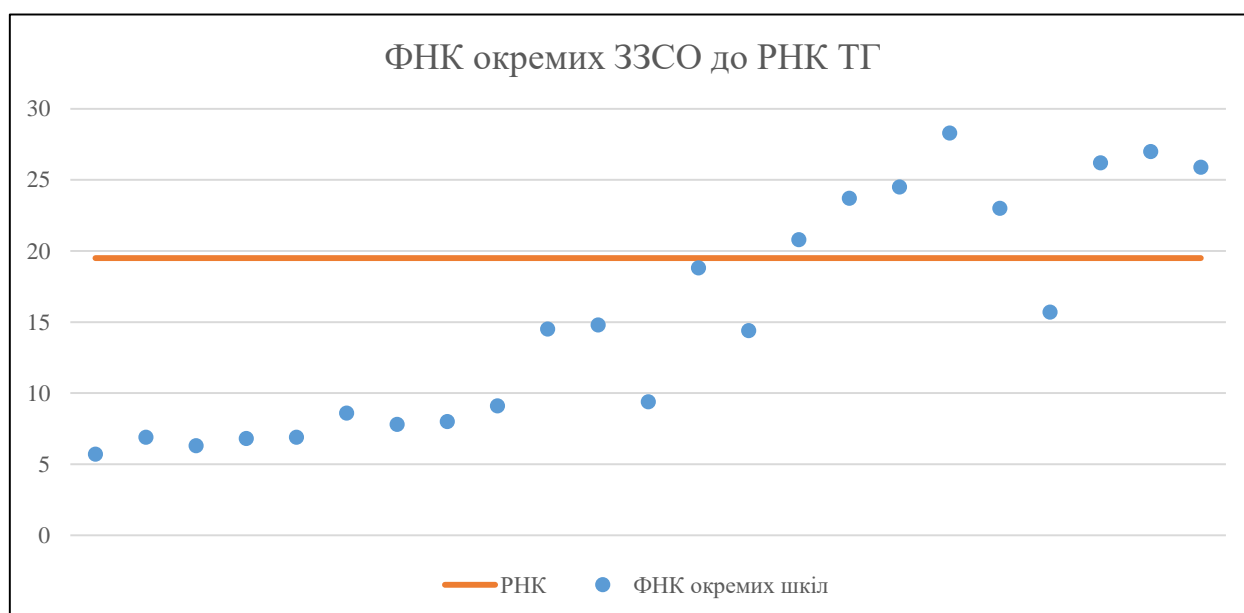


Мережа ЗЗСО Берегівської міської територіальної громади

	ЗЗСО		Учні		ФНК
	кількість	відсоток	кількість	відсоток	кількість
Звичайний ЗЗСО	23	100,0%	4 949	100,0%	17,6
Опорний ЗЗСО					
Філія ЗЗСО					
Загалом	23	100,0%	4 949	100,0%	17,6

ЗЗСО крім спеціальних та НРЦ	ЗЗСО		Учні		ФНК
	кількість	відсоток	кількість	відсоток	кількість
ЗЗСО з ФНК більш ніж 20,5 (РНК + 1)	8	34,8%	3 254	65,8%	25,2
ЗЗСО з ФНК від 18,5 до 20,5	1	4,3%	207	4,2%	18,8
ЗЗСО з ФНК менш ніж 18,5 (РНК - 1)	14	60,9%	1 488	30,1%	10,6
ЗЗСО без класів					
Загалом (крім спеціальних та НРЦ)	23	100,0%	4 949	100,0%	17,6

Категорія	ЗЗСО		Учні		ФНК
	кількість	відсоток	кількість	відсоток	кількість
Менше 20 учнів	1	4,3%	17	0,3%	5,7
Від 20 до 50 учнів	1	4,3%	48	1,0%	6,9
Від 50 до 100 учнів	8	34,8%	530	10,7%	8,3
Від 100 до 200 учнів	2	8,7%	320	6,5%	11,0
Від 200 до 300 учнів	6	26,1%	1 514	30,6%	21,0
Від 300 до 400 учнів	2	8,7%	651	13,2%	18,6
Від 400 до 600 учнів	2	8,7%	1 144	23,1%	26,6
Від 600 до 800 учнів	1	4,3%	725	14,6%	25,9
Від 800 до 1000 учнів					
Від 1000 до 1500 учнів					
Більше 1500 учнів					
Загалом	23	100,0%	4 949	100,0%	17,6



На графіку школи упорядковані за збільшенням наповнюваності

**Перелік закладів загальної середньої освіти Березівської міської територіальної громади
РНК = 19,5, ФНК = 17,61**

↑	ЗЗСО з ФНК більш ніж 20,5 (РНК + 1)
↔	ЗЗСО з ФНК від 18,5 до 20,5
↓	ЗЗСО з ФНК менш ніж 18,5 (РНК - 1)
—	ЗЗСО без класів

ID в АІКОМ	Назва ЗЗСО	Факт. ступінь	Статус	ID в АІКОМ опорного ЗЗСО	Кількість учнів	з них за індивід. формою	Кількість класів	ФНК	
18736	Берегівська гімназія "Опре Рома"	I-II			283	52	10	28,3	↑
18741	Ліцей імені Т.Г. Шевченка	I-III			594	4	22	27	↑
18740	Берегівський ліцей імені Лайоша Кошута	I-III			550		21	26,2	↑
18738	Берегівський ліцей ім. Ф. Потушняка	I-III			725	21	28	25,9	↑
18743	Берегівський ліцей "Платан"	II-III			269		11	24,5	↑
18742	Берегівський ліцей імені Мікеша Келемена	I-III			261	1	11	23,7	↑
18778	Варівський ліцей	I-III			322	56	14	23	↑
18748	Ліцей ім.Габора Бетлена	I-III			250	20	12	20,8	↑
18780	Гатянський ліцей	I-III			207		11	18,8	↔
18785	Яношівський ліцей	I-III			329	1	21	15,7	↓
18735	Берегівська гімназія імені Ганни Горват	I-II			133	26	9	14,8	↓
18737	Берегівська гімназія імені Шандора Петефі	I-II			87	17	6	14,5	↓
18739	Берегівський ліцей імені Ілони Зріні	I-III			244	23	17	14,4	↓
18782	Мужіївський ліцей імені Яноша Гуняді	I-III			187	5	20	9,4	↓
18758	Бадалівська гімназія ім. Йозефа Гводані	I-II			82	1	9	9,1	↓
18776	Четфалівська гімназія ім. Ж. Морица	I-II			60	6	7	8,6	↓
18762	Боржавська гімназія	I-II			72	6	9	8	↓
18760	Беняньська гімназія	I-II			70	5	9	7,8	↓
18764	Галаборська гімназія	I-II			55		8	6,9	↓
18766	Гечанська гімназія імені Кайді Лайоша	I-II			48		7	6,9	↓
18784	Чомський ліцей	I-II			54		8	6,8	↓
18773	Оросіївська гімназія	I-II			50	3	8	6,3	↓
18749	Великобактянська початкова школа	I			17		3	5,7	↓