



ІНФОРМАЦІЙНА ДОВІДКА ЩОДО РОЗРАХУНКУ ОБСЯГУ ОСВІТНЬОЇ СУБВЕНЦІЇ НА 2024 РІК

КОСОНЬСЬКА ТГ

Базова інформація про засновника:

Засновник	Косоньська сільська територіальна громада		
Код бюджету	0751400000		
Область	Закарпатська	Фактична наповнюваність класів	11,8
Тип	Сільська ТГ	Розрахункова наповнюваність класів	14,0
Площа (км ²)	98,4	Щільність учнів (учнів на км ²)	5,7
Населення (осіб, 2022)	7 711	Сільське населення (%)	100,0
Сільське населення (осіб, 2022)	7 711		

Підсумки розподілу субвенції на 2024 рік:

	К-ть учнів (факт)	К-ть класів (факт)	Сума (тис. грн)	На учня (грн)	На клас (грн)
Учні комунальних ЗЗСО,	564	48	18 290,7	32 430	381 056
з них у гірських населених пунктах	0				
у тому числі поділ класів на групи			254,6		
Учні спеціальних ЗЗСО (класів)	0	0	0,0		
з них у гірських населених пунктах	0				
у тому числі поділ класів на групи			0,0		
Учні НРЦ,	0	35	0,0		
з них у гірських населених пунктах	0				
Учні класів з вечірньою формою	0	0	0,0		
Вихованці інтернатів	0		0,0		
Вихованці спеціальних інтернатів	0		0,0		
Вихованці НРЦ	0		0,0		
Асистенти в інклюзивних класах	0	0	0,0		
Учні ЗП(П-Т)О	0	0	0,0		
Студенти ЗФПО і коледжів	0				
Інклюзивно-ресурсні центри	0 ІРЦ		0,0		
Учні приватних ЗЗСО	0	0	0,0		
Простій: немає вчителів на простой			0,0		
Простій: немає ІРЦ на простой			0,0		
Косоньська ТГ	564	83	18 290,7		

Детальний розрахунок обсягу освітньої субвенції для Косоньської сільської територіальної громади

Коефіцієнти, що застосовуються для Косоньської сільської територіальної громади

Розрахункова наповненість класів	14,0
Коефіцієнт Кіпп для денних ЗЗСО	0,530
Розподіл на одного учня для педагогічних працівників, які не проводять уроки (денні ЗЗСО), грн	6 101
Коефіцієнт Кіпп для вечірньої форми здобуття освіти	0,530
Розподіл на одного учня для педагогічних працівників, які не проводять уроки (вечірні ЗЗСО), грн	6 101
Коефіцієнт поділу класів на групи при вивченні окремих предметів для учнів групи I	1,017
Коефіцієнт поділу класів на групи при вивченні окремих предметів для учнів групи II	1,047
Коефіцієнт скорочення	0,89

Коефіцієнти та нормативи для всіх засновників шкіл

Норматив бюджетної забезпеченості (грн)	11 510,4
Річна заробітна плата вчителів з нарахуваннями (тис. грн)	247,7
Річна заробітна плата асистентів вчителів з нарахуваннями (тис. грн)	217,0
Річна заробітна плата педагогічних працівників ІРЦ з нарахуваннями (тис. грн)	288,4
Річна заробітна плата педагогічних працівників на простоті (тис. грн)	128,0
Сума для ІРЦ (тис. грн)	2 350,3
Сума для ІРЦ на простоті (тис. грн)	1 272,9
Розрахункова наповненість спеціальних класів (також приватних НРЦ)	9
Розрахункова наповненість класів НРЦ	6
Коефіцієнт Кіпп для приватних ЗЗСО, грн	0,23

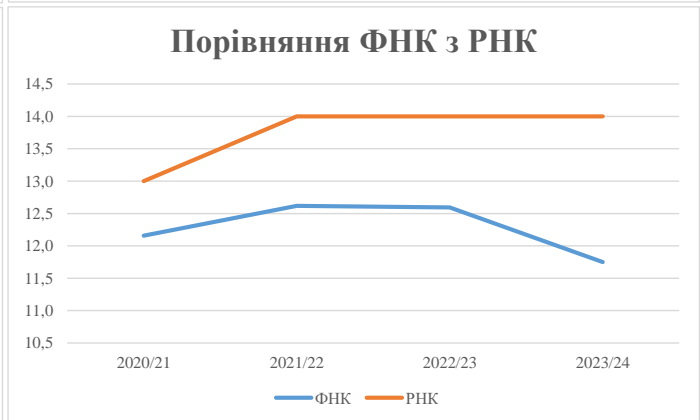
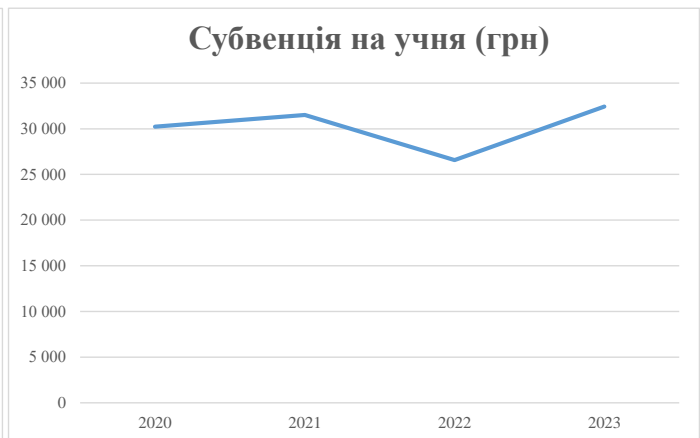
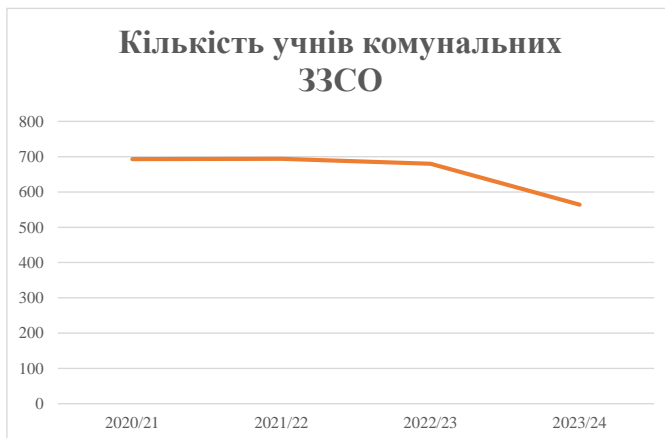
Рівень освіти/ Тип закладу	К-ть учнів	З них учнів ЗЗСО у гірських населених пунктах	Фактична к-ть класів	Розра- хункова напов- неність класу (групи)	Розра- хункова к-ть класів (груп)	К-ть годин навчального плану	К-ть необхідних годин у тиждень	К-ть ставок	Зарплати вчителів, тис. грн	Розподіл на одного учня, для педагогічних працівників, які не проводять уроки, грн	Зарплата педагогічного персоналу, що не проводить уроки, тис. грн	Зарплата разом (без надбавки за гірську місцевість, без поділу на групи), тис. грн	Коефіцієнт поділу класів на групи	К-ть ставок педагогічного персоналу для проведення уроки у групах при поділі класів, тис. грн	Зарплата персоналу, що проводить уроки у групах при поділі класів, тис. грн	Зарплата педагогічного персоналу разом (без надбавки за гірську місцевість), тис. грн	Відсоток учнів гірських ЗЗСО	Надбавка для гірської місцевості	Субвенція всього після застосування коефіцієнта 0,89, тис. грн	
Назва колонки	A	B	B	Г	Г	Д	Е	Є	Ж	З	И	І	І	Й	К	Л	М	Н	О	
Як розраховано	АКОМ	АКОМ	АКОМ	Формула	A / Г	Формула	Г * Д	Е / 18	Є * 247,72	Формула	A * 3 / 1000	Ж + И	Формула - I	Є (сума ставок) * I	Й * 247,72	I (сума зарплат) + К	Б / А (сума учнів)	0,25 * М * Л	(Л+Н) * 0,89	
Учні комунальних ЗЗСО																				
Початкова (1-4)	233		27	14,0	17	23	391	21,7	5 381	6 101	1 421	6 803								
Базова (5-9)	268	0	19	14,0	20	32,7	654	36,3	9 001	6 101	1 635	10 636	0,017	1,2	286	20 551				18 290,7
Старша (10-11)	63		2	14,0	5	35,5	178	9,9	2 443	6 101	384	2 827								
Простий вчителів	0																			0,0
Учні спеціальних класів, спеціальних шкіл																				
Початкова (1-4)	0		0	9	0	36														
Базова (5-9)	0	0	0	9	0	36							0,047	0,0	0	0				0,0
Старша (10-11)	0		0	9	0	36														
Учні навчально-реабілітаційних центрів																				
Початкова (1-4)	0		0	6	0	36				6 101										
Базова (5-9)	0	0	0	6	0	36				6 101			0,047	0,0	0	0				0,0
Старша (10-11)	0		0	6	0	36				6 101										
Учні, які проживають в пансіонах (кількість ставок = кількість груп * 2)																				
Загальні пансіони	0	0		20	0															0,0
Спеціальні пансіони	0	0		9	0															0,0
НРЦ	0	0		6	0															0,0
Інклюзивні класи																				
Інклюзивна	0		0		0															0,0
Учні класів з вечірньою формою здобуття освіти																				
Вечірня форма	0	0	0	16		23														0,0
Заклади професійної (професійно-технічної) освіти																				
ПТНЗ	0	0	0	26																0,0
Разом	564		48		42		1 223	67,9	16 825		3 441	20 265								18 290,7

Історичні дані щодо учнів комунальних ЗЗСО Косоньської сільської територіальної громади

Фактичні значення за навчальні роки	2020/21	2021/22	2022/23	2023/24
Кількість учнів ЗЗСО	693	694	680	564
ФНК	12,2	12,6	12,6	11,8
РНК	13,0	14,0	14,0	14,0
Кількість ЗЗСО	7	7	7	7
Середня наповнюваність ЗЗСО	99	99	97	81

Дані за бюджетні роки	2021	2022	2023	2024
Обсяг субвенції (тис. грн)	20 951,4	21 872,4	18 068,0	18 290,7
Субвенція на учня (грн)	30 233	31 516	26 571	32 430

Зміна за роками	2020/21	2021/22	2022/23	2023/24
Учні (%)		0,1%	-2,0%	-17,1%
Субвенція (%)		4,4%	-17,4%	1,2%
Субвенція на учня (%)		4,2%	-15,7%	22,1%
ФНК		0,46	-0,03	-0,84



Мережа ЗЗСО Косоньської сільської територіальної громади

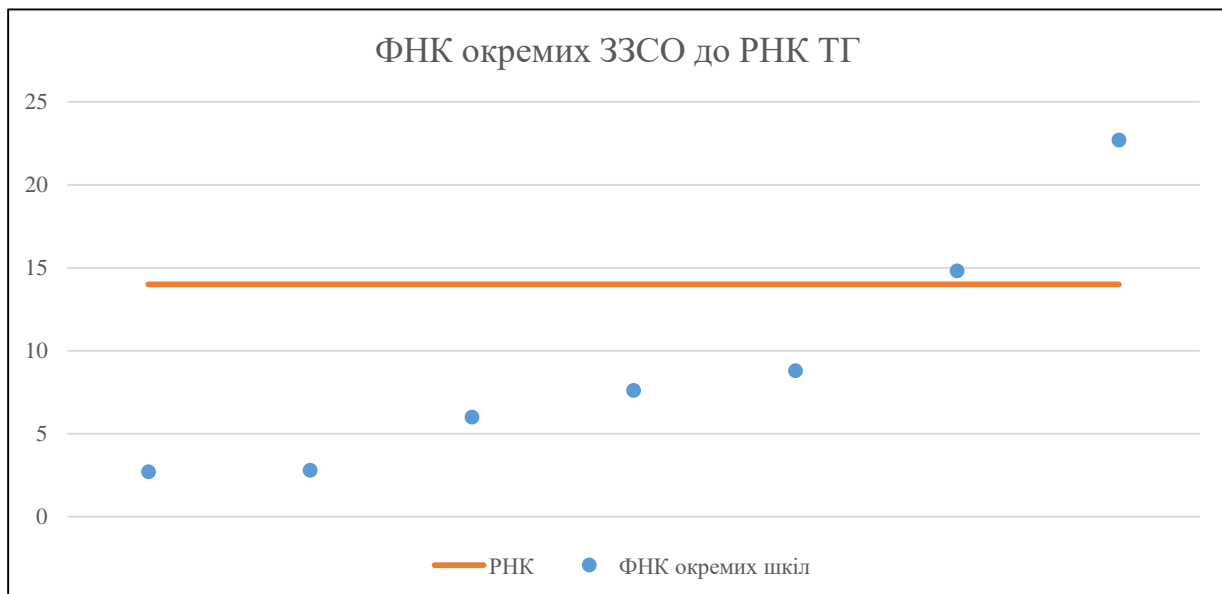
	ЗЗСО		Учні		ФНК
	кількість	відсоток	кількість	відсоток	кількість
Звичайний ЗЗСО	4	57,1%	279	49,5%	9,6
Опорний ЗЗСО	1	14,3%	250	44,3%	22,7
Філія ЗЗСО	2	28,6%	35	6,2%	4,4
Загалом	7	100,0%	564	100,0%	11,8

Філії на один опорний ЗЗСО

2,0

	ЗЗСО		Учні		ФНК
	кількість	відсоток	кількість	відсоток	кількість
ЗЗСО крім спеціальних та НРЦ					
ЗЗСО з ФНК більш ніж 15 (РНК + 1)	1	14,3%	250	44,3%	22,7
ЗЗСО з ФНК від 13 до 15	1	14,3%	133	23,6%	14,8
ЗЗСО з ФНК менш ніж 13 (РНК - 1)	5	71,4%	181	32,1%	6,5
ЗЗСО без класів					
Загалом (крім спеціальних та НРЦ)	7	100,0%	564	100,0%	11,8

	ЗЗСО		Учні		ФНК
	кількість	відсоток	кількість	відсоток	кількість
Менше 20 учнів	2	28,6%	19	3,4%	2,7
Від 20 до 50 учнів	1	14,3%	24	4,3%	6,0
Від 50 до 100 учнів	2	28,6%	138	24,5%	8,1
Від 100 до 200 учнів	1	14,3%	133	23,6%	14,8
Від 200 до 300 учнів	1	14,3%	250	44,3%	22,7
Від 300 до 400 учнів					
Від 400 до 600 учнів					
Від 600 до 800 учнів					
Від 800 до 1000 учнів					
Від 1000 до 1500 учнів					
Більше 1500 учнів					
Загалом	7	100,0%	564	100,0%	11,8



На графіку школи упорядковані за збільшенням наповнюваності

**Перелік закладів загальної середньої освіти Косоньської сільської територіальної громади
РНК = 14, ФНК = 11,75**

↑	ЗЗСО з ФНК більш ніж 15 (РНК + 1)
↔	ЗЗСО з ФНК від 13 до 15
↓	ЗЗСО з ФНК менш ніж 13 (РНК - 1)
—	ЗЗСО без класів

ІД в АІКОМ	Назва ЗЗСО	Факт. ступінь	Статус	ІД в АІКОМ опорного ЗЗСО	Кількість учнів	з них за індивід. формою	Кількість класів	ФНК	
18781	Косоньський ліцей	I-III	Опорна		250	2	11	22,7	↑
18769	Запсоньська гімназія	I-II			133		9	14,8	↔
18777	Шомівська гімназія	I-II			70		8	8,8	↓
18774	ПОПІВСЬКА ГІМНАЗІЯ	I-II			68		9	7,6	↓
18765	Гетенська ПШ	I	Філія	18781	24		4	6	↓
18755	Каштанівська початкова школа	I	Філія	18781	11		4	2,8	↓
18775	Рафайнівська гімназія	I			8	3	3	2,7	↓