



ІНФОРМАЦІЙНА ДОВІДКА ЩОДО РОЗРАХУНКУ ОБСЯГУ ОСВІТНЬОЇ СУБВЕНЦІЇ НА 2024 РІК

ДОВЖАНСЬКА ТГ

Базова інформація про засновника:

Засновник	Довжанська сільська територіальна громада		
Код бюджету	0751000000		
Область	Закарпатська	Фактична наповнюваність класів	22,1
Тип	Сільська ТГ	Розрахункова наповнюваність класів	18,0
Площа (км ²)	260,7	Щільність учнів (учнів на км ²)	8,2
Населення (осіб, 2022)	16 801	Сільське населення (%)	100,0
Сільське населення (осіб, 2022)	16 801		

Підсумки розподілу субвенції на 2024 рік:

	К-ть учнів (факт)	К-ть класів (факт)	Сума (тис. грн)	На учня (грн)	На клас (грн)
Учні комунальних ЗЗСО,	2 139	97	62 119,6	29 041	640 408
з них у гірських населених пунктах	980				
у тому числі поділ класів на групи			737,5		
Учні спеціальних ЗЗСО (класів)	0	0	0,0		
з них у гірських населених пунктах	0				
у тому числі поділ класів на групи			0,0		
Учні НРЦ,	0	35	0,0		
з них у гірських населених пунктах	0				
Учні класів з вечірньою формою	0	0	0,0		
Вихованці інтернатів	0		0,0		
Вихованці спеціальних інтернатів	0		0,0		
Вихованці НРЦ	0		0,0		
Асистенти в інклюзивних класах	34	29	5 290,1	155 592	182 418
Учні ЗП(П-Т)О	0	0	0,0		
Студенти ЗФПО і коледжів	0				
Інклюзивно-ресурсні центри	0 ІРЦ		0,0		
Учні приватних ЗЗСО	0	0	0,0		
Простій: немає вчителів на простой			0,0		
Простій: немає ІРЦ на простой			0,0		
Довжанська ТГ	2 139	132	67 409,7		

Детальний розрахунок обсягу освітньої субвенції для Довжанської сільської територіальної громади

Коефіцієнти, що застосовуються для Довжанської сільської територіальної громади

Розрахункова наповнюваність класів	18,0
Коефіцієнт Кіпп для денних ЗЗСО	0,530
Розподіл на одного учня для педагогічних працівників, які не проводять уроки (денні ЗЗСО), грн	6 101
Коефіцієнт Кіпп для вечірньої форми здобуття освіти	0,530
Розподіл на одного учня для педагогічних працівників, які не проводять уроки (вечірні ЗЗСО), грн	6 101
Коефіцієнт поділу класів на групи при вивченні окремих предметів для учнів групи І	1,017
Коефіцієнт поділу класів на групи при вивченні окремих предметів для учнів групи ІІ	1,047
Коефіцієнт скорочення	0,89

Коефіцієнти та нормативи для всіх засновників шкіл

Норматив бюджетної забезпеченості (грн)	11 510,4
Річна заробітна плата вчителів з нарахуваннями (тис. грн)	247,7
Річна заробітна плата асистентів вчителів з нарахуваннями (тис. грн)	217,0
Річна заробітна плата педагогічних працівників ІРЦ з нарахуваннями (тис. грн)	288,4
Річна заробітна плата педагогічних працівників на простій (тис. грн)	128,0
Сума для ІРЦ (тис. грн)	2 350,3
Сума для ІРЦ на простій (тис. грн)	1 272,9
Розрахункова наповнюваність спеціальних класів (також приватних НРЦ)	9
Розрахункова наповнюваність класів НРЦ	6
Коефіцієнт Кіпп для приватних ЗЗСО, грн	0,23

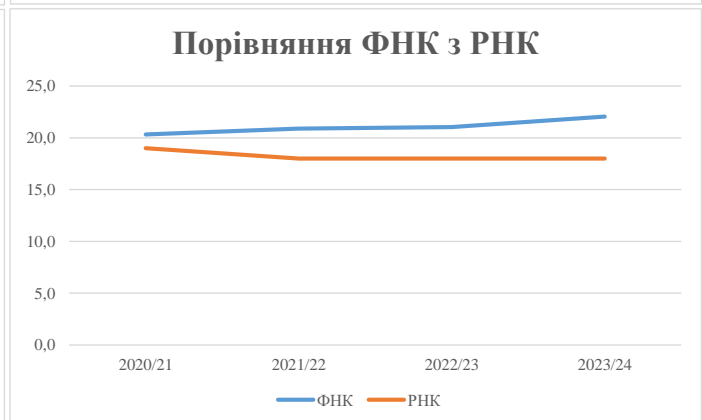
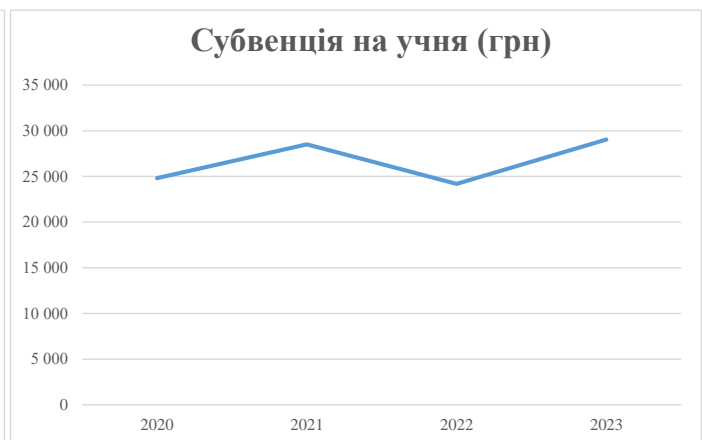
Рівень освіти/ Тип закладу	К-ть учнів	З них учнів гірських населених пунктах	Фактична к-ть класів	Розра- хункова напов- нюваність класу (групи)	Розра- хункова к-ть класів (груп)	К-ть годин навчального плану	К-ть необхідних годин у тиждень	К-ть ставок	Зарплати вчителів, тис. грн	Розподіл на одного учня, для педагогічних працівників, які не проводять уроки, грн	Зарплата педагогічного персоналу, що не проводить уроки, тис. грн	Зарплата разом (без надбавки за гірську місцевість, без поділу на групи), тис. грн	Коефіцієнт поділу класів на групи	К-ть ставок поділу класів на групи	Зарплата персоналу, що проводить уроки у групах при поділі класів, тис. грн	Зарплата педагогічного персоналу разом (без надбавки за гірську місцевість), тис. грн	Відсоток учнів гірських ЗЗСО	Надбавка для гірської місцевості	Субвенція всього після застосування коефіцієнта 0,89, тис. грн	
Назва колонки	А	Б	В	Г	Г	Д	Е	Є	Ж	З	И	І	І	Й	К	Л	М	Н	О	
Як розраховано	АКОМ	АКОМ	АКОМ	Формула	А / Г	Формула	Г * Д	Е / 18	Є * 247,72	Формула	А * 3 / 1000	Ж + И	Формула - І	Є (сума ставок) * І	Й * 247,72	І (сума зарплат) + К	Б / А (сума учнів)	0,25 * М * Л	(Л+Н) * 0,89	
Учні комунальних ЗЗСО																				
Початкова (1-4)	783		36	18,0	44	23	1 012	56,2	13 928	6 101	4 777	18 704								
Базова (5-9)	1 074	980	48	18,0	60	32,7	1 962	109,0	27 002	6 101	6 552	33 554	0,017	3,3	829	62 624	45,8%	7 173	62 119,6	
Старша (10-11)	282		13	18,0	16	35,5	568	31,6	7 817	6 101	1 720	9 537								
Простій вчителів	0																			0,0
Учні спеціальних класів, спеціальних шкіл																				
Початкова (1-4)	0		0	9	0	36														
Базова (5-9)	0	0	0	9	0	36							0,047	0,0	0	0				0,0
Старша (10-11)	0		0	9	0	36														
Учні навчально-реабілітаційних центрів																				
Початкова (1-4)	0		0	6	0	36				6 101										
Базова (5-9)	0	0	0	6	0	36				6 101			0,047	0,0	0	0				0,0
Старша (10-11)	0		0	6	0	36				6 101										
Учні, які проживають в пансіонах (кількість ставок = кількість груп * 2)																				
Загальні пансіони	0	0		20	0															0,0
Спеціальні пансіони	0	0		9	0															0,0
НРЦ	0	0		6	0															0,0
Інклюзивні класи																				
Інклюзивна	34	13	29		25			25,0	5 425			5 425						38,2%	519	5 290,1
Учні класів з вечірньою формою здобуття освіти																				
Вечірня форма	0	0	0	16		23														0,0
Заклади професійної (професійно-технічної) освіти																				
ПТНЗ	0	0	0	26																0,0
Разом	2 139	980	97		120			3 542	221,8	54 172		13 049	67 221					7 692	67 409,7	

Історичні дані щодо учнів комунальних ЗЗСО Довжанської сільської територіальної громади

Фактичні значення за навчальні роки	2020/21	2021/22	2022/23	2023/24
Кількість учнів ЗЗСО	2 236	2 214	2 210	2 139
ФНК	20,3	20,9	21,0	22,1
РНК	19,0	18,0	18,0	18,0
Кількість ЗЗСО	6	6	6	6
Середня наповнюваність ЗЗСО	373	369	368	357

Дані за бюджетні роки	2021	2022	2023	2024
Обсяг субвенції (тис. грн)	55 500,1	63 153,5	53 453,3	62 119,6
Субвенція на учня (грн)	24 821	28 525	24 187	29 041

Зміна за роками	2020/21	2021/22	2022/23	2023/24
Учні (%)		-1,0%	-0,2%	-3,2%
Субвенція (%)		13,8%	-15,4%	16,2%
Субвенція на учня (%)		14,9%	-15,2%	20,1%
ФНК		0,56	0,14	1,02

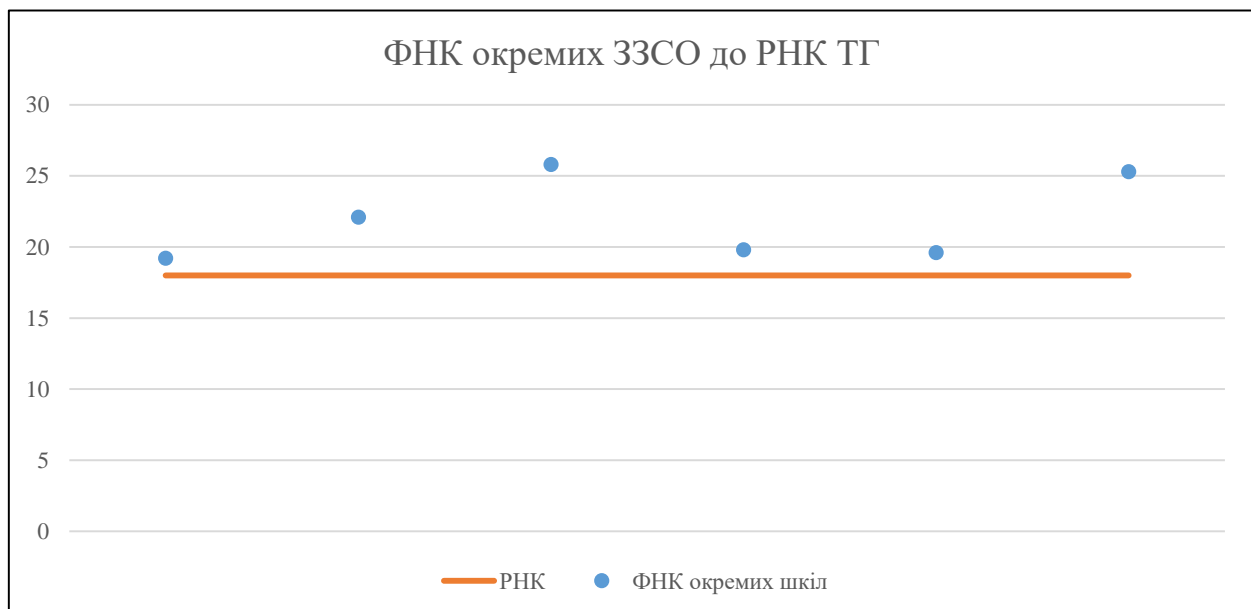


Мережа ЗЗСО Довжанської сільської територіальної громади

	ЗЗСО		Учні		ФНК
	кількість	відсоток	кількість	відсоток	кількість
Звичайний ЗЗСО	6	100,0%	2 139	100,0%	22,1
Опорний ЗЗСО					
Філія ЗЗСО					
Загалом	6	100,0%	2 139	100,0%	22,1

ЗЗСО крім спеціальних та НРЦ	ЗЗСО		Учні		ФНК
	кількість	відсоток	кількість	відсоток	кількість
ЗЗСО з ФНК більш ніж 19 (РНК + 1)	6	100,0%	2 139	100,0%	22,1
ЗЗСО з ФНК від 17 до 19					
ЗЗСО з ФНК менш ніж 17 (РНК - 1)					
ЗЗСО без класів					
Загалом (крім спеціальних та НРЦ)	6	100,0%	2 139	100,0%	22,1

	ЗЗСО		Учні		ФНК
	кількість	відсоток	кількість	відсоток	кількість
Менше 20 учнів					
Від 20 до 50 учнів					
Від 50 до 100 учнів					
Від 100 до 200 учнів	1	16,7%	192	9,0%	19,2
Від 200 до 300 учнів	2	33,3%	501	23,4%	23,9
Від 300 до 400 учнів	1	16,7%	356	16,6%	19,8
Від 400 до 600 учнів	1	16,7%	432	20,2%	19,6
Від 600 до 800 учнів	1	16,7%	658	30,8%	25,3
Від 800 до 1000 учнів					
Від 1000 до 1500 учнів					
Більше 1500 учнів					
Загалом	6	100,0%	2 139	100,0%	22,1



На графіку школи упорядковані за збільшенням наповнюваності

**Перелік закладів загальної середньої освіти Довжанської сільської територіальної громади
РНК = 18, ФНК = 22,05**

↑	ЗЗСО з ФНК більш ніж 19 (РНК + 1)
↔	ЗЗСО з ФНК від 17 до 19
↓	ЗЗСО з ФНК менш ніж 17 (РНК - 1)
—	ЗЗСО без класів

ID в АІКОМ	Назва ЗЗСО	Факт. ступінь	Статус	ID в АІКОМ опорного ЗЗСО	Кількість учнів	з них за індивід. формою	Кількість класів	ФНК	
18925	Довжанська гімназія	I-II			258		10	25,8	↑
18949	Довжанський ліцей ім. В.Німчука	I-III			658	5	26	25,3	↑
18946	Броньківський ліцей	I-III			243	3	11	22,1	↑
19318	Липецькополянський ліцей	I-III			356	1	18	19,8	↑
18961	Приборжавський ліцей	I-III			432		22	19,6	↑
18940	Сухівська гімназія	I-II			192	1	10	19,2	↑