



ІНФОРМАЦІЙНА ДОВІДКА ЩОДО РОЗРАХУНКУ ОБСЯГУ ОСВІТНЬОЇ СУБВЕНЦІЇ НА 2024 РІК

ДУБІВСЬКА ТГ

Базова інформація про засновника:

Засновник	Дубівська сільська територіальна громада		
Код бюджету	0350900000		
Область	Волинська	Фактична наповнюваність класів	16,7
Тип	Сільська ТГ	Розрахункова наповнюваність класів	15,5
Площа (км ²)	194,1	Щільність учнів (учнів на км ²)	6,7
Населення (осіб, 2022)	5 120	Сільське населення (%)	100,0
Сільське населення (осіб, 2022)	5 120		

Підсумки розподілу субвенції на 2024 рік:

	К-ть учнів (факт)	К-ть класів (факт)	Сума (тис. грн)	На учня (грн)	На клас (грн)
Учні комунальних ЗЗСО,	1 302	78	38 633,5	29 672	495 301
з них у гірських населених пунктах	0				
у тому числі поділ класів на групи			527,6		
Учні спеціальних ЗЗСО (класів)	0	0	0,0		
з них у гірських населених пунктах	0				
у тому числі поділ класів на групи			0,0		
Учні НРЦ,	0	35	0,0		
з них у гірських населених пунктах	0				
Учні класів з вечірньою формою	0	0	0,0		
Вихованці інтернатів	0		0,0		
Вихованці спеціальних інтернатів	0		0,0		
Вихованці НРЦ	0		0,0		
Асистенти в інклюзивних класах	31	18	3 283,4	105 917	182 413
Учні ЗП(П-Т)О	0	0	0,0		
Студенти ЗФПО і коледжів	0				
Інклюзивно-ресурсні центри	0 ІРЦ		0,0		
Учні приватних ЗЗСО	0	0	0,0		
Простій: немає вчителів на простой			0,0		
Простій: немає ІРЦ на простой			0,0		
Дубівська ТГ	1 302	113	41 916,9		

Детальний розрахунок обсягу освітньої субвенції для Дубівської сільської територіальної громади

Коефіцієнти, що застосовуються для Дубівської сільської територіальної громади

Розрахунок наповнюваність класів	15,5
Коефіцієнт Кіпп для денних ЗЗСО	0,530
Розподіл на одного учня для педагогічних працівників, які не проводять уроки (денні ЗЗСО), грн	6 101
Коефіцієнт Кіпп для вечірньої форми здобуття освіти	0,530
Розподіл на одного учня для педагогічних працівників, які не проводять уроки (вечірні ЗЗСО), грн	6 101
Коефіцієнт поділу класів на групи при вивченні окремих предметів для учнів групи І	1,017
Коефіцієнт поділу класів на групи при вивченні окремих предметів для учнів групи ІІ	1,047
Коефіцієнт скорочення	0,89

Коефіцієнти та нормативи для всіх засновників шкіл

Норматив бюджетної забезпеченості (грн)	11 510,4
Річна заробітна плата вчителів з нарахуваннями (тис. грн)	247,7
Річна заробітна плата асистентів вчителів з нарахуваннями (тис. грн)	217,0
Річна заробітна плата педагогічних працівників ІРЦ з нарахуваннями (тис. грн)	288,4
Річна заробітна плата педагогічних працівників на простій (тис. грн)	128,0
Сума для ІРЦ (тис. грн)	2 350,3
Сума для ІРЦ на простій (тис. грн)	1 272,9
Розрахунок наповнюваність спеціальних класів (також приватних НРЦ)	9
Розрахунок наповнюваність класів НРЦ	6
Коефіцієнт Кіпп для приватних ЗЗСО, грн	0,23

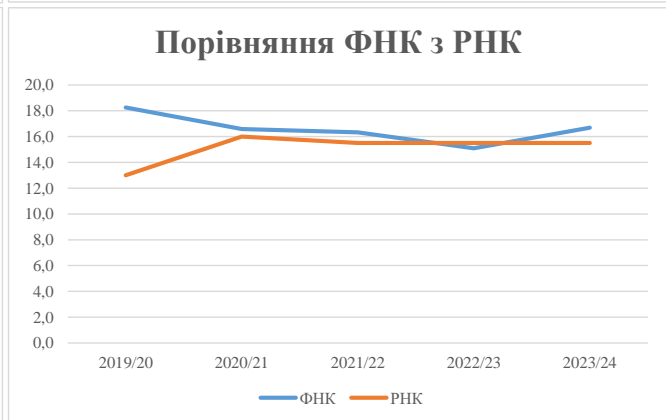
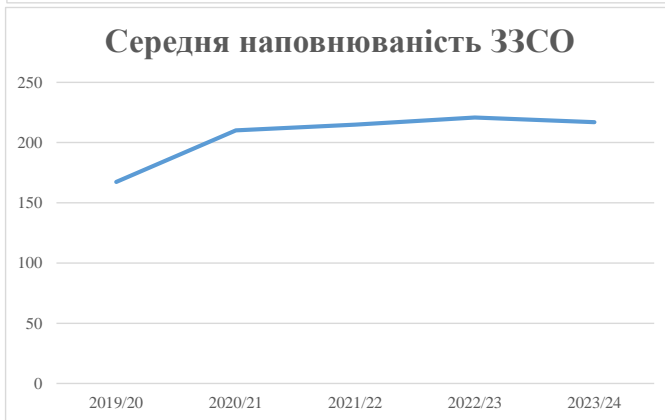
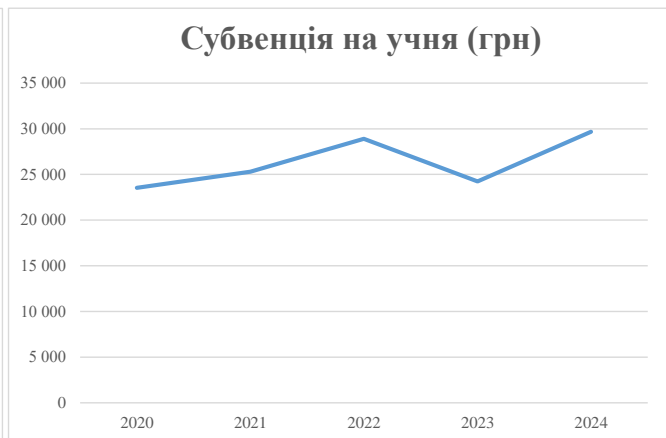
Рівень освіти/ Тип закладу	К-ть учнів	З них учнів гірських населених пунктах	Фактична к-ть класів	Розра- хункова напов- нюваність класу (групи)	Розра- хункова к-ть класів (груп)	К-ть годин навчального плану	К-ть необхідних годин у тиждень	К-ть ставок	Зарплати вчителів, тис. грн	Розподіл на одного учня, для педагогічних працівників, які не проводять уроки, грн	Зарплата педагогічного персоналу, що не проводить уроки, тис. грн	Зарплата разом (без надбавки за гірську місцевість, без поділу на групи), тис. грн	Коефіцієнт поділу класів на групи	К-ть ставок вчителів для поділу класів на групи	Зарплата персоналу, що проводить уроки у групах при поділі класів, тис. грн	Зарплата педагогічного персоналу разом (без надбавки за гірську місцевість), тис. грн	Відсоток учнів гірських ЗЗСО	Надбавка для гірської місцевості	Субвенція всього після застосування коефіцієнта 0,89, тис. грн	
Назва колонки	A	B	B	Г	Г	Д	Е	Є	Ж	З	И	І	І	Й	К	Л	М	Н	О	
Як розраховано	АКОМ	АКОМ	АКОМ	Формула	A / Г	Формула	Г * Д	Е / 18	Є * 247,72	Формула	A * 3 / 1000	Ж + И	Формула - I	Є (сума ставок) * I	Й * 247,72	I (сума зарплат) / К	Б / А (сума учнів)	0,25 * М * Л	(Л+Н) * 0,89	
Учні комунальних ЗЗСО																				
Початкова (1-4)	477		31	15,5	31	23	713	39,6	9 813	6 101	2 910	12 723								
Базова (5-9)	716	0	39	15,5	47	32,7	1 537	85,4	21 152	6 101	4 368	25 519	0,017	2,4	593	43 408			38 633,5	
Старша (10-11)	109		8	15,5	8	35,5	284	15,8	3 909	6 101	665	4 573								
Простий вчителів	0																			0,0
Учні спеціальних класів, спеціальних шкіл																				
Початкова (1-4)	0		0	9	0	36														
Базова (5-9)	0	0	0	9	0	36							0,047	0,0	0	0				0,0
Старша (10-11)	0		0	9	0	36														
Учні навчально-реабілітаційних центрів																				
Початкова (1-4)	0		0	6	0	36				6 101										
Базова (5-9)	0	0	0	6	0	36				6 101			0,047	0,0	0	0				0,0
Старша (10-11)	0		0	6	0	36				6 101										
Учні, які проживають в пансіонах (кількість ставок = кількість груп * 2)																				
Загальні пансіони	0	0		20	0															0,0
Спеціальні пансіони	0	0		9	0															0,0
НРЦ	0	0		6	0															0,0
Інклюзивні класи																				
Інклюзивна	31	0	18		17			17,0	3 689			3 689						0,0%	0	3 283,4
Учні класів з вечірньою формою здобуття освіти																				
Вечірня форма	0	0	0	16		23														0,0
Заклади професійної (професійно-технічної) освіти																				
ПТНЗ	0	0	0	26																0,0
Разом	1 302		78		86		2 534	157,8	38 562		7 943	46 505								41 916,9

Історичні дані щодо учнів комунальних ЗЗСО Дубівської сільської територіальної громади

Фактичні значення за навчальні роки	2019/20	2020/21	2021/22	2022/23	2023/24
Кількість учнів ЗЗСО	1 004	1 261	1 290	1 325	1 302
ФНК	18,3	16,6	16,3	15,1	16,7
РНК	13,0	16,0	15,5	15,5	15,5
Кількість ЗЗСО	6	6	6	6	6
Середня наповнюваність ЗЗСО	167	210	215	221	217

Дані за бюджетні роки	2020	2021	2022	2023	2024
Обсяг субвенції (тис. грн)	23 630,7	31 898,6	37 268,3	32 102,7	38 633,5
Субвенція на учня (грн)	23 537	25 296	28 890	24 228	29 672

Зміна за роками	2020/21	2021/22	2022/23	2023/24
Учні (%)	25,6%	2,3%	2,7%	-1,7%
Субвенція (%)	35,0%	16,8%	-13,9%	20,3%
Субвенція на учня (%)	7,5%	14,2%	-16,1%	22,5%
ФНК	-1,66	-0,26	-1,24	1,60



Мережа ЗЗСО Дубівської сільської територіальної громади

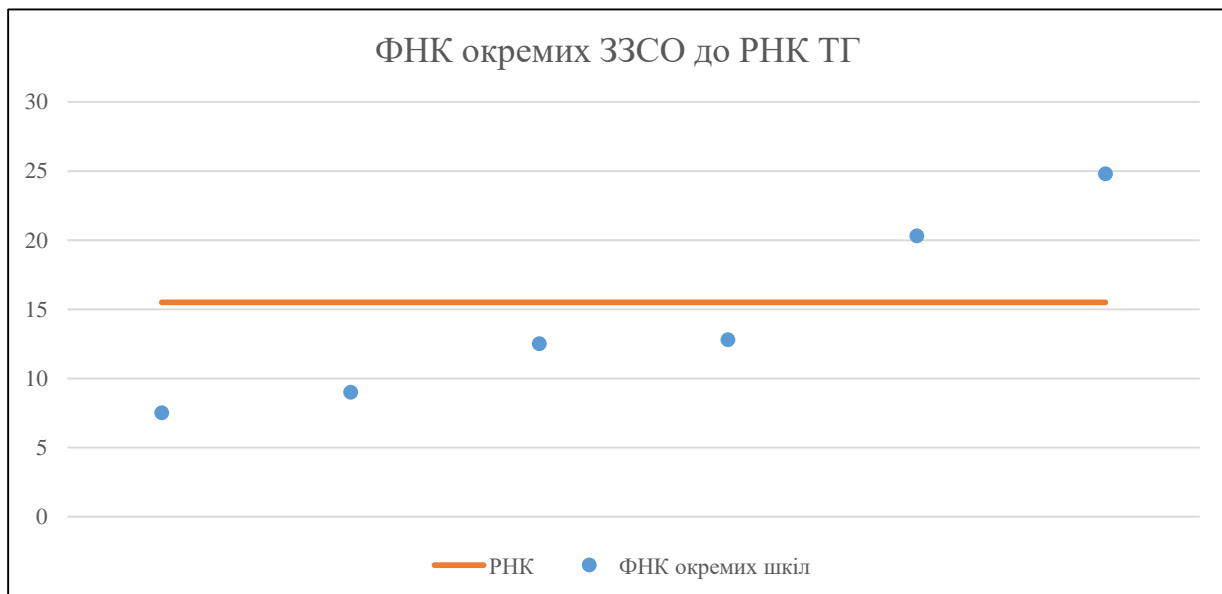
	ЗЗСО		Учні		ФНК
	кількість	відсоток	кількість	відсоток	кількість
Звичайний ЗЗСО	4	66,7%	835	64,1%	16,7
Опорний ЗЗСО	1	16,7%	386	29,6%	20,3
Філія ЗЗСО	1	16,7%	81	6,2%	9,0
Загалом	6	100,0%	1 302	100,0%	16,7

Філії на один опорний ЗЗСО

1,0

	ЗЗСО		Учні		ФНК
	кількість	відсоток	кількість	відсоток	кількість
ЗЗСО крім спеціальних та НРЦ					
ЗЗСО з ФНК більш ніж 16,5 (РНК + 1)	2	33,3%	882	67,7%	22,6
ЗЗСО з ФНК від 14,5 до 16,5					
ЗЗСО з ФНК менш ніж 14,5 (РНК - 1)	4	66,7%	420	32,3%	10,8
ЗЗСО без класів					
Загалом (крім спеціальних та НРЦ)	6	100,0%	1 302	100,0%	16,7

	ЗЗСО		Учні		ФНК
	кількість	відсоток	кількість	відсоток	кількість
Менше 20 учнів					
Від 20 до 50 учнів					
Від 50 до 100 учнів	2	33,3%	141	10,8%	8,3
Від 100 до 200 учнів	2	33,3%	279	21,4%	12,7
Від 200 до 300 учнів					
Від 300 до 400 учнів	1	16,7%	386	29,6%	20,3
Від 400 до 600 учнів	1	16,7%	496	38,1%	24,8
Від 600 до 800 учнів					
Від 800 до 1000 учнів					
Від 1000 до 1500 учнів					
Більше 1500 учнів					
Загалом	6	100,0%	1 302	100,0%	16,7



На графіку школи упорядковані за збільшенням наповнюваності

**Перелік закладів загальної середньої освіти Дубівської сільської територіальної громади
РНК = 15,5, ФНК = 16,69**

↑	ЗЗСО з ФНК більш ніж 16,5 (РНК + 1)
↔	ЗЗСО з ФНК від 14,5 до 16,5
↓	ЗЗСО з ФНК менш ніж 14,5 (РНК - 1)
—	ЗЗСО без класів

ІД в АІКОМ	Назва ЗЗСО	Факт. ступінь	Статус	ІД в АІКОМ опорного ЗЗСО	Кількість учнів	з них за індивід. формою	Кількість класів	ФНК	
17266	Ліцей с. Вербка	I-III			496	1	20	24,8	↑
17268	Дубівський ліцей	I-III	Опорна		386	21	19	20,3	↑
17681	Буцинський ліцей	I-III			141		11	12,8	↓
17275	Облапський ліцей	I-III			138	6	11	12,5	↓
17285	Бахівська гімназія - філія Дубівського ліцею	I-III	Філія	17268	81	1	9	9	↓
17674	Секунська гімназія	I-II			60	8	8	7,5	↓