



ІНФОРМАЦІЙНА ДОВІДКА ЩОДО РОЗРАХУНКУ ОБСЯГУ ОСВІТНЬОЇ СУБВЕНЦІЇ НА 2024 РІК

ЗИМНІВСЬКА ТГ

Базова інформація про засновника:

Засновник	Зимнівська сільська територіальна громада		
Код бюджету	0350300000		
Область	Волинська	Фактична наповнюваність класів	12,0
Тип	Сільська ТГ	Розрахункова наповнюваність класів	13,0
Площа (км ²)	315,9	Щільність учнів (учнів на км ²)	3,0
Населення (осіб, 2022)	8 590	Сільське населення (%)	100,0
Сільське населення (осіб, 2022)	8 590		

Підсумки розподілу субвенції на 2024 рік:

	К-ть учнів (факт)	К-ть класів (факт)	Сума (тис. грн)	На учня (грн)	На клас (грн)
Учні комунальних ЗЗСО,	960	80	32 875,1	34 245	410 939
з них у гірських населених пунктах	0				
у тому числі поділ класів на групи			462,4		
Учні спеціальних ЗЗСО (класів)	0	0	0,0		
з них у гірських населених пунктах	0				
у тому числі поділ класів на групи			0,0		
Учні НРЦ,	0	35	0,0		
з них у гірських населених пунктах	0				
Учні класів з вечірньою формою	0	0	0,0		
Вихованці інтернатів	0		0,0		
Вихованці спеціальних інтернатів	0		0,0		
Вихованці НРЦ	0		0,0		
Асистенти в інклюзивних класах	19	13	2 510,9	132 150	193 143
Учні ЗП(П-Т)О	0	0	0,0		
Студенти ЗФПО і коледжів	0				
Інклюзивно-ресурсні центри	0 ІРЦ		0,0		
Учні приватних ЗЗСО	0	0	0,0		
Простій: немає вчителів на простой			0,0		
Простій: немає ІРЦ на простой			0,0		
Зимнівська ТГ	960	115	35 386,0		

Детальний розрахунок обсягу освітньої субвенції для Зимнівської сільської територіальної громади

Коефіцієнти, що застосовуються для Зимнівської сільської територіальної громади

Розрахункова наповненість класів	13,0
Коефіцієнт Кіпп для денних ЗЗСО	0,530
Розподіл на одного учня для педагогічних працівників, які не проводять уроки (денні ЗЗСО), грн	6 101
Коефіцієнт Кіпп для вечірньої форми здобуття освіти	0,530
Розподіл на одного учня для педагогічних працівників, які не проводять уроки (вечірні ЗЗСО), грн	6 101
Коефіцієнт поділу класів на групи при вивченні окремих предметів для учнів групи I	1,017
Коефіцієнт поділу класів на групи при вивченні окремих предметів для учнів групи II	1,047
Коефіцієнт скорочення	0,89

Коефіцієнти та нормативи для всіх засновників шкіл

Норматив бюджетної забезпеченості (грн)	11 510,4
Річна заробітна плата вчителів з нарахуваннями (тис. грн)	247,7
Річна заробітна плата асистентів вчителів з нарахуваннями (тис. грн)	217,0
Річна заробітна плата педагогічних працівників ІРЦ з нарахуваннями (тис. грн)	288,4
Річна заробітна плата педагогічних працівників на простій (тис. грн)	128,0
Сума для ІРЦ (тис. грн)	2 350,3
Сума для ІРЦ на простій (тис. грн)	1 272,9
Розрахункова наповненість спеціальних класів (також приватних НРЦ)	9
Розрахункова наповненість класів НРЦ	6
Коефіцієнт Кіпп для приватних ЗЗСО, грн	0,23

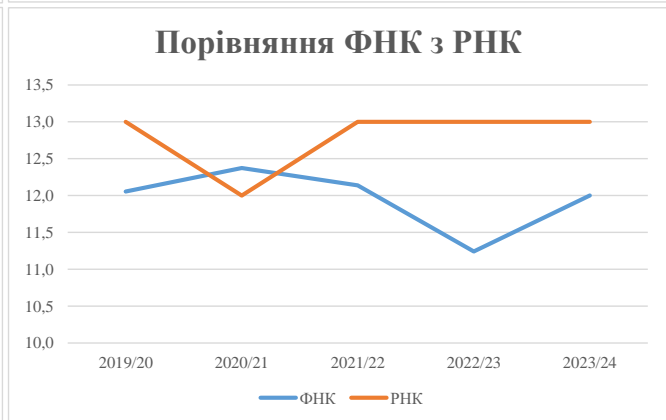
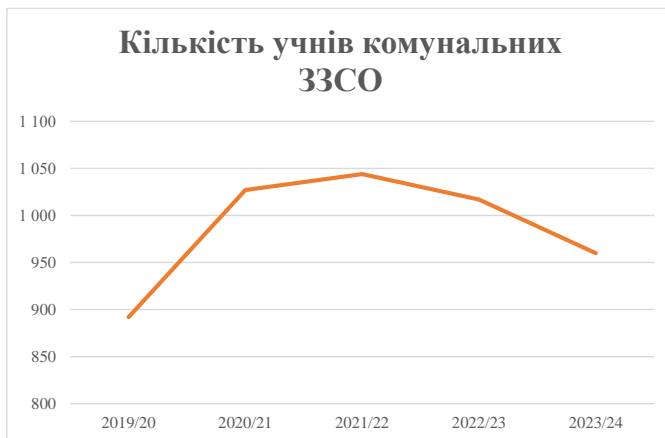
Рівень освіти/ Тип закладу	К-ть учнів	З них учнів ЗЗСО у гірських населених пунктах	Фактична к-ть класів	Розра- хункова напов- неність класу (групи)	Розра- хункова к-ть класів (груп)	К-ть годин навчального плану	К-ть необхідних годин у тиждень	К-ть ставок	Зарплати вчителів, тис. грн	Розподіл на одного учня, для педагогічних працівників, які не проводять уроки, грн	Зарплата педагогічного персоналу, що не проводить уроки, тис. грн	Зарплата разом (без надбавки за гірську місцевість, без поділу на групи), тис. грн	Коефіцієнт поділу класів на групи	К-ть ставок поділу класів на групи	Зарплата персоналу, що проводить уроки у групах при поділі класів, тис. грн	Зарплата педагогічного персоналу разом (без надбавки за гірську місцевість), тис. грн	Відсоток учнів гірських ЗЗСО	Надбавка для гірської місцевості	Субвенція всього після застосування коефіцієнта 0,89, тис. грн
Назва колонки	A	B	B	Г	Г	Д	Е	Є	Ж	З	И	І	І	Й	К	Л	М	Н	О
Як розраховано	АКОМ	АКОМ	АКОМ	Формула	A / Г	Формула	Г * Д	Е / 18	Є * 247,72	Формула	A * 3 / 1000	Ж + И	Формула - I	Є (сума ставок) * I	Й * 247,72	I (сума зарплат) + К	Б / А (сума учнів)	0,25 * М * Л	(Л+Н) * 0,89
Учні комунальних ЗЗСО																			
Початкова (1-4)	366			30	13,0	29	23	667	37,1	9 180	6 101	2 233	11 412						
Базова (5-9)	522	0		42	13,0	41	32,7	1 341	74,5	18 451	6 101	3 184	21 636	0,017	2,1	520	36 938		32 875,1
Старша (10-11)	72			8	13,0	6	35,5	213	11,8	2 931	6 101	439	3 371						
Простий вчителів	0																		0,0
Учні спеціальних класів, спеціальних шкіл																			
Початкова (1-4)	0			0	9	0	36												
Базова (5-9)	0	0		0	9	0	36						0,047	0,0	0	0			0,0
Старша (10-11)	0			0	9	0	36												
Учні навчально-реабілітаційних центрів																			
Початкова (1-4)	0			0	6	0	36			6 101									
Базова (5-9)	0	0		0	6	0	36			6 101			0,047	0,0	0	0			0,0
Старша (10-11)	0			0	6	0	36			6 101									
Учні, які проживають в пансіонах (кількість ставок = кількість груп * 2)																			
Загальні пансіони	0	0		20	0														0,0
Спеціальні пансіони	0	0		9	0														0,0
НРЦ	0	0		6	0														0,0
Інклюзивні класи																			
Інклюзивна	19	0	13		13			13,0	2 821			2 821					0,0%	0	2 510,9
Учні класів з вечірньою формою здобуття освіти																			
Вечірня форма	0	0	0	16		23													0,0
Заклади професійної (професійно-технічної) освіти																			
ПТНЗ	0	0	26																0,0
Разом	960		80		76			2 221	136,4	33 383		5 856	39 240						35 386,0

Історичні дані щодо учнів комунальних ЗЗСО Зимнівської сільської територіальної громади

Фактичні значення за навчальні роки	2019/20	2020/21	2021/22	2022/23	2023/24
Кількість учнів ЗЗСО	892	1 027	1 044	1 017	960
ФНК	12,1	12,4	12,1	11,2	12,0
РНК	13,0	12,0	13,0	13,0	13,0
Кількість ЗЗСО	9	8	8	7	7
Середня наповнюваність ЗЗСО	99	128	131	145	137

Дані за бюджетні роки	2020	2021	2022	2023	2024
Обсяг субвенції (тис. грн)	21 180,9	33 315,8	34 638,3	28 833,9	32 875,1
Субвенція на учня (грн)	23 745	32 440	33 178	28 352	34 245

Зміна за роками	2020/21	2021/22	2022/23	2023/24
Учні (%)	15,1%	1,7%	-2,6%	-5,6%
Субвенція (%)	57,3%	4,0%	-16,8%	14,0%
Субвенція на учня (%)	36,6%	2,3%	-14,5%	20,8%
ФНК	0,32	-0,23	-0,90	0,76



Мережа ЗЗСО Зимнівської сільської територіальної громади

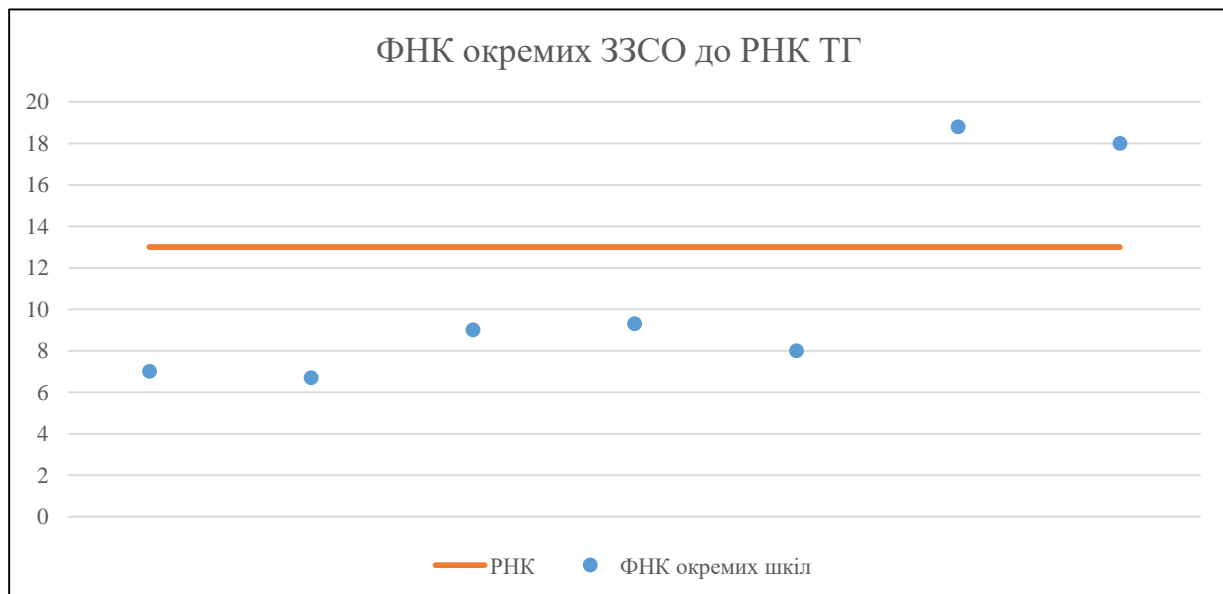
	ЗЗСО		Учні		ФНК
	кількість	відсоток	кількість	відсоток	кількість
Звичайний ЗЗСО	5	71,4%	588	61,3%	10,7
Опорний ЗЗСО	1	14,3%	288	30,0%	18,0
Філія ЗЗСО	1	14,3%	84	8,8%	9,3
Загалом	7	100,0%	960	100,0%	12,0

Філії на один опорний ЗЗСО

1,0

	ЗЗСО		Учні		ФНК
	кількість	відсоток	кількість	відсоток	кількість
ЗЗСО крім спеціальних та НРЦ					
ЗЗСО з ФНК більш ніж 14 (РНК + 1)	2	28,6%	570	59,4%	18,4
ЗЗСО з ФНК від 12 до 14					
ЗЗСО з ФНК менш ніж 12 (РНК - 1)	5	71,4%	390	40,6%	8,0
ЗЗСО без класів					
Загалом (крім спеціальних та НРЦ)	7	100,0%	960	100,0%	12,0

	ЗЗСО		Учні		ФНК
	кількість	відсоток	кількість	відсоток	кількість
Менше 20 учнів					
Від 20 до 50 учнів					
Від 50 до 100 учнів	5	71,4%	390	40,6%	8,0
Від 100 до 200 учнів					
Від 200 до 300 учнів	2	28,6%	570	59,4%	18,4
Від 300 до 400 учнів					
Від 400 до 600 учнів					
Від 600 до 800 учнів					
Від 800 до 1000 учнів					
Від 1000 до 1500 учнів					
Більше 1500 учнів					
Загалом	7	100,0%	960	100,0%	12,0



На графіку школи упорядковані за збільшенням наповнюваності

**Перелік закладів загальної середньої освіти Зимнівської сільської територіальної громади
РНК = 13, ФНК = 12**

↑	ЗЗСО з ФНК більш ніж 14 (РНК + 1)
↔	ЗЗСО з ФНК від 12 до 14
↓	ЗЗСО з ФНК менш ніж 12 (РНК - 1)
—	ЗЗСО без класів

ID в АІКОМ	Назва ЗЗСО	Факт. ступінь	Статус	ID в АІКОМ опорного ЗЗСО	Кількість учнів	з них за індивід. формою	Кількість класів	ФНК	
16997	Ліцей с. Лютниче	I-III			282	19	15	18,8	↑
17002	Опорний ліцей с. Зимне	I-III	Опорна		288	6	16	18	↑
16994	Гімназія с. Бубнів - філія опорного ліцею с. Зимне	I-II	Філія	17002	84		9	9,3	↓
17008	Гімназія с. Микуличі	I-II			81		9	9	↓
16993	ліцей с. Березовичі	I-III			88	6	11	8	↓
17011	Гімназія с.Хмелівка	I-II			63	7	9	7	↓
17001	ліцей с. Хобултова	I-III			74	2	11	6,7	↓