



ІНФОРМАЦІЙНА ДОВІДКА ЩОДО РОЗРАХУНКУ ОБСЯГУ ОСВІТНЬОЇ СУБВЕНЦІЇ НА 2024 РІК

СМІДИНСЬКА ТГ

Базова інформація про засновника:

Засновник	Смідинська сільська територіальна громада		
Код бюджету	0353500000		
Область	Волинська	Фактична наповнюваність класів	10,0
Тип	Сільська ТГ	Розрахункова наповнюваність класів	12,0
Площа (км ²)	218,2	Щільність учнів (учнів на км ²)	2,1
Населення (осіб, 2022)	4 277	Сільське населення (%)	100,0
Сільське населення (осіб, 2022)	4 277		

Підсумки розподілу субвенції на 2024 рік:

	К-ть учнів (факт)	К-ть класів (факт)	Сума (тис. грн)	На учня (грн)	На клас (грн)
Учні комунальних ЗЗСО,	460	46	16 962,4	36 875	368 749
з них у гірських населених пунктах	0				
у тому числі поділ класів на групи			241,8		
Учні спеціальних ЗЗСО (класів)	0	0	0,0		
з них у гірських населених пунктах	0				
у тому числі поділ класів на групи			0,0		
Учні НРЦ,	0	35	0,0		
з них у гірських населених пунктах	0				
Учні класів з вечірньою формою	0	0	0,0		
Вихованці інтернатів	0		0,0		
Вихованці спеціальних інтернатів	0		0,0		
Вихованці НРЦ	0		0,0		
Асистенти в інклюзивних класах	8	7	1 158,9	144 857	165 551
Учні ЗП(П-Т)О	0	0	0,0		
Студенти ЗФПО і коледжів	0				
Інклюзивно-ресурсні центри	0 ІРЦ		0,0		
Учні приватних ЗЗСО	0	0	0,0		
Простій: немає вчителів на простой			0,0		
Простій: немає ІРЦ на простой			0,0		
Смідинська ТГ	460	81	18 121,3		

Детальний розрахунок обсягу освітньої субвенції для Смідниської сільської територіальної громади

Коефіцієнти, що застосовуються для Смідниської сільської територіальної громади

Розрахункова наповнюваність класів	12,0
Коефіцієнт Кіпп для денних ЗЗСО	0,530
Розподіл на одного учня для педагогічних працівників, які не проводять уроки (денні ЗЗСО), грн	6 101
Коефіцієнт Кіпп для вечірньої форми здобуття освіти	0,530
Розподіл на одного учня для педагогічних працівників, які не проводять уроки (вечірні ЗЗСО), грн	6 101
Коефіцієнт поділу класів на групи при вивченні окремих предметів для учнів групи I	1,017
Коефіцієнт поділу класів на групи при вивченні окремих предметів для учнів групи II	1,047
Коефіцієнт скорочення	0,89

Коефіцієнти та нормативи для всіх засновників шкіл

Норматив бюджетної забезпеченості (грн)	11 510,4
Річна заробітна плата вчителів з нарахуваннями (тис. грн)	247,7
Річна заробітна плата асистентів вчителів з нарахуваннями (тис. грн)	217,0
Річна заробітна плата педагогічних працівників ІРЦ з нарахуваннями (тис. грн)	288,4
Річна заробітна плата педагогічних працівників на простоті (тис. грн)	128,0
Сума для ІРЦ (тис. грн)	2 350,3
Сума для ІРЦ на простоті (тис. грн)	1 272,9
Розрахункова наповнюваність спеціальних класів (також приватних НРЦ)	9
Розрахункова наповнюваність класів НРЦ	6
Коефіцієнт Кіпп для приватних ЗЗСО, грн	0,23

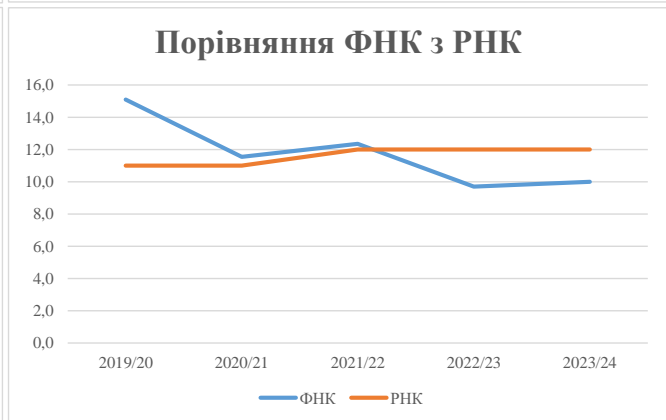
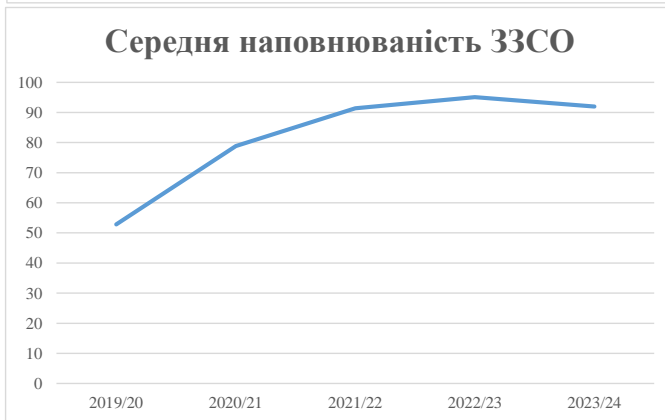
Рівень освіти/ Тип закладу	К-ть учнів	З них учнів гірських населених пунктах	Фактична к-ть класів	Розра- хункова напов- нюваність класу (групи)	Розра- хункова к-ть класів (груп)	К-ть годин навчального плану	К-ть необхідних годин у тиждень	К-ть ставок	Зарплати вчителів, тис. грн	Розподіл на одного учня, для педагогічних працівників, які не проводять уроки, грн	Зарплата педагогічного персоналу, що не проводить уроки, тис. грн	Зарплата разом (без надбавки за гірську місцевість, без поділу на групи), тис. грн	Коефіцієнт поділу класів на групи	К-ть ставок поділу класів на групи	Зарплата для персоналу, що проводить уроки у групах при поділі класів, тис. грн	Зарплата педагогічного персоналу разом (без надбавки за гірську місцевість), тис. грн	Відсоток учнів гірських ЗЗСО	Надбавка для гірської місцевості	Субвенція всього після застосування коефіцієнта 0,89, тис. грн	
Назва колонки	A	B	B	Г	Г	Д	Е	Є	Ж	З	И	І	І	Й	К	Л	М	Н	О	
Як розраховано	АКОМ	АКОМ	АКОМ	Формула	A / Г	Формула	Г * Д	Е / 18	Є * 247,72	Формула	A * 3 / 1000	Ж + И	Формула - I	Є (сума ставок) * I	Й * 247,72	I (сума зарплат) + К	Б / А (сума учнів)	0,25 * М * Л	(Л+Н) * 0,89	
Учні комунальних ЗЗСО																				
Початкова (1-4)	185		20	12,0	16	23	368	20,4	5 065	6 101	1 129	6 193								
Базова (5-9)	249	0	24	12,0	21	32,7	687	38,2	9 451	6 101	1 519	10 970	0,017	1,1	272	19 059			16 962,4	
Старша (10-11)	26		2	12,0	3	35,5	107	5,9	1 466	6 101	159	1 624								
Простий вчителів	0																		0,0	
Учні спеціальних класів, спеціальних шкіл																				
Початкова (1-4)	0		0	9	0	36														
Базова (5-9)	0	0	0	9	0	36							0,047	0,0	0	0			0,0	
Старша (10-11)	0		0	9	0	36														
Учні навчально-реабілітаційних центрів																				
Початкова (1-4)	0		0	6	0	36				6 101										
Базова (5-9)	0	0	0	6	0	36				6 101			0,047	0,0	0	0			0,0	
Старша (10-11)	0		0	6	0	36				6 101										
Учні, які проживають в пансіонах (кількість ставок = кількість груп * 2)																				
Загальні пансіони	0	0		20	0														0,0	
Спеціальні пансіони	0	0		9	0														0,0	
НРЦ	0	0		6	0														0,0	
Інклюзивні класи																				
Інклюзивна	8	0	7		6			6,0	1 302			1 302						0,0%	0	1 158,9
Учні класів з вечірньою формою здобуття освіти																				
Вечірня форма	0	0	0	16		23													0,0	
Заклади професійної (професійно-технічної) освіти																				
ПТНЗ	0	0	0	26															0,0	
Разом	460		46		40			1 161	70,5	17 283		2 806		20 089					18 121,3	

Історичні дані щодо учнів комунальних ЗЗСО Смідинської сільської територіальної громади

Фактичні значення за навчальні роки	2019/20	2020/21	2021/22	2022/23	2023/24
Кількість учнів ЗЗСО	317	473	457	476	460
ФНК	15,1	11,5	12,4	9,7	10,0
РНК	11,0	11,0	12,0	12,0	12,0
Кількість ЗЗСО	6	6	5	5	5
Середня наповнюваність ЗЗСО	53	79	91	95	92

Дані за бюджетні роки	2020	2021	2022	2023	2024
Обсяг субвенції (тис. грн)	8 582,2	16 431,8	16 190,5	14 630,7	16 962,4
Субвенція на учня (грн)	27 073	34 740	35 428	30 769	36 875

Зміна за роками	2020/21	2021/22	2022/23	2023/24
Учні (%)	49,2%	-3,4%	4,0%	-3,3%
Субвенція (%)	91,5%	-1,5%	-9,6%	15,9%
Субвенція на учня (%)	28,3%	2,0%	-13,2%	19,8%
ФНК	-3,56	0,81	-2,65	0,30



Мережа ЗЗСО Смідинської сільської територіальної громади

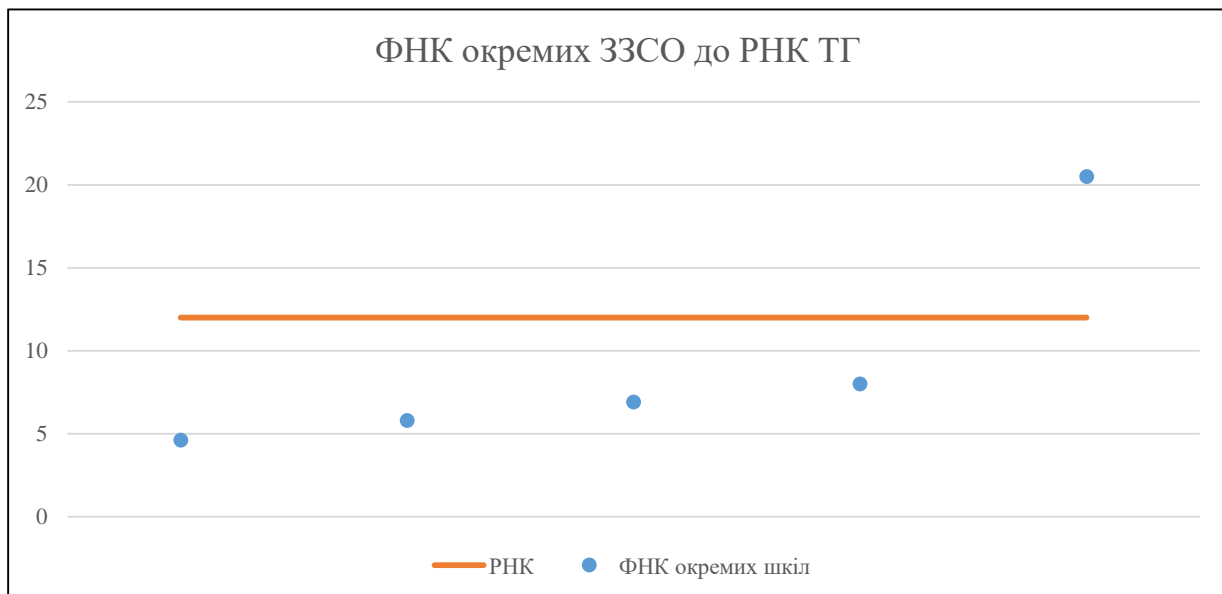
	ЗЗСО		Учні		ФНК
	кількість	відсоток	кількість	відсоток	кількість
Звичайний ЗЗСО	2	40,0%	118	25,7%	6,9
Опорний ЗЗСО	1	20,0%	246	53,5%	20,5
Філія ЗЗСО	2	40,0%	96	20,9%	5,6
Загалом	5	100,0%	460	100,0%	10,0

Філії на один опорний ЗЗСО

2,0

	ЗЗСО		Учні		ФНК
	кількість	відсоток	кількість	відсоток	кількість
ЗЗСО крім спеціальних та НРЦ					
ЗЗСО з ФНК більш ніж 13 (РНК + 1)	1	20,0%	246	53,5%	20,5
ЗЗСО з ФНК від 11 до 13					
ЗЗСО з ФНК менш ніж 11 (РНК - 1)	4	80,0%	214	46,5%	6,3
ЗЗСО без класів					
Загалом (крім спеціальних та НРЦ)	5	100,0%	460	100,0%	10,0

	ЗЗСО		Учні		ФНК
	кількість	відсоток	кількість	відсоток	кількість
Менше 20 учнів					
Від 20 до 50 учнів	2	40,0%	87	18,9%	5,1
Від 50 до 100 учнів	2	40,0%	127	27,6%	7,5
Від 100 до 200 учнів					
Від 200 до 300 учнів	1	20,0%	246	53,5%	20,5
Від 300 до 400 учнів					
Від 400 до 600 учнів					
Від 600 до 800 учнів					
Від 800 до 1000 учнів					
Від 1000 до 1500 учнів					
Більше 1500 учнів					
Загалом	5	100,0%	460	100,0%	10,0



На графіку школи упорядковані за збільшенням наповнюваності

**Перелік закладів загальної середньої освіти Смідинської сільської територіальної громади
РНК = 12, ФНК = 10**

↑	ЗЗСО з ФНК більш ніж 13 (РНК + 1)
↔	ЗЗСО з ФНК від 11 до 13
↓	ЗЗСО з ФНК менш ніж 11 (РНК - 1)
—	ЗЗСО без класів

ІД в АІКОМ	Назва ЗЗСО	Факт. ступінь	Статус	ІД в АІКОМ опорного ЗЗСО	Кількість учнів	з них за індивід. формою	Кількість класів	ФНК	
17688	ОЗ "Смідинський ліцей"	І-ІІІ	Опорна		246	6	12	20,5	↑
17665	Журавлинська гімназія	І-ІІ			72	6	9	8	↓
17672	Руднянська філія Опорного закладу "Смідинський ліцей"	І-ІІ	Філія	17688	55	2	8	6,9	↓
17465	Зачернецька гімназія	І-ІІ			46	2	8	5,8	↓
17669	Паридубська філія ОЗ "Смідинський ліцей"	І-ІІ	Філія	17688	41		9	4,6	↓