



## ІНФОРМАЦІЙНА ДОВІДКА ЩОДО РОЗРАХУНКУ ОБСЯГУ ОСВІТНЬОЇ СУБВЕНЦІЇ НА 2024 РІК

### ХОРОСТКІВСЬКА ТГ

#### Базова інформація про засновника:

Засновник	Хоростківська міська територіальна громада		
Код бюджету	1953900000		
Область	Тернопільська	Фактична наповнюваність класів	14,6
Тип	Міська ТГ	Розрахункова наповнюваність класів	17,5
Площа (км <sup>2</sup> )	179,0	Щільність учнів (учнів на км <sup>2</sup> )	7,0
Населення (осіб, 2022)	13 695	Сільське населення (%)	51,1
Сільське населення (осіб, 2022)	6 992		

#### Підсумки розподілу субвенції на 2024 рік:

	К-ть учнів (факт)	К-ть класів (факт)	Сума (тис. грн)	На учня (грн)	На клас (грн)
Учні комунальних ЗЗСО,	1 245	85	32 036,0	25 732	376 894
з них у гірських населених пунктах	0				
у тому числі поділ класів на групи			443,8		
Учні спеціальних ЗЗСО (класів)	0	0	0,0		
з них у гірських населених пунктах	0				
у тому числі поділ класів на групи			0,0		
Учні НРЦ,	0	35	0,0		
з них у гірських населених пунктах	0				
Учні класів з вечірньою формою	0	0	0,0		
Вихованці інтернатів	0		0,0		
Вихованці спеціальних інтернатів	0		0,0		
Вихованці НРЦ	0		0,0		
Асистенти в інклюзивних класах	15	14	2 704,0	180 267	193 143
Учні ЗП(П-Т)О	0	0	0,0		
Студенти ЗФПО і коледжів	0				
Інклюзивно-ресурсні центри	0 ІРЦ		0,0		
Учні приватних ЗЗСО	0	0	0,0		
Простій: немає вчителів на простой			0,0		
Простій: немає ІРЦ на простой			0,0		
<b>Хоростківська ТГ</b>	<b>1 245</b>	<b>120</b>	<b>34 740,0</b>		

**Детальний розрахунок обсягу освітньої субвенції для Хоростківської міської територіальної громади**

**Коефіцієнти, що застосовуються для Хоростківської міської територіальної громади**

Розрахункова наповнюваність класів	17,5
Коефіцієнт Кіпп для денних ЗЗСО	0,430
Розподіл на одного учня для педагогічних працівників, які не проводять уроки (денні ЗЗСО), грн	4 949
Коефіцієнт Кіпп для вечірньої форми здобуття освіти	0,430
Розподіл на одного учня для педагогічних працівників, які не проводять уроки (вечірні ЗЗСО), грн	4 949
Коефіцієнт поділу класів на групи при вивченні окремих предметів для учнів групи І	1,017
Коефіцієнт поділу класів на групи при вивченні окремих предметів для учнів групи ІІ	1,047
Коефіцієнт скорочення	0,89

**Коефіцієнти та нормативи для всіх засновників шкіл**

Норматив бюджетної забезпеченості (грн)	11 510,4
Річна заробітна плата вчителів з нарахуваннями (тис. грн)	247,7
Річна заробітна плата асистентів вчителів з нарахуваннями (тис. грн)	217,0
Річна заробітна плата педагогічних працівників ІРЦ з нарахуваннями (тис. грн)	288,4
Річна заробітна плата педагогічних працівників на простій (тис. грн)	128,0
Сума для ІРЦ (тис. грн)	2 350,3
Сума для ІРЦ на простій (тис. грн)	1 272,9
Розрахункова наповнюваність спеціальних класів (також приватних НРЦ)	9
Розрахункова наповнюваність класів НРЦ	6
Коефіцієнт Кіпп для приватних ЗЗСО, грн	0,23

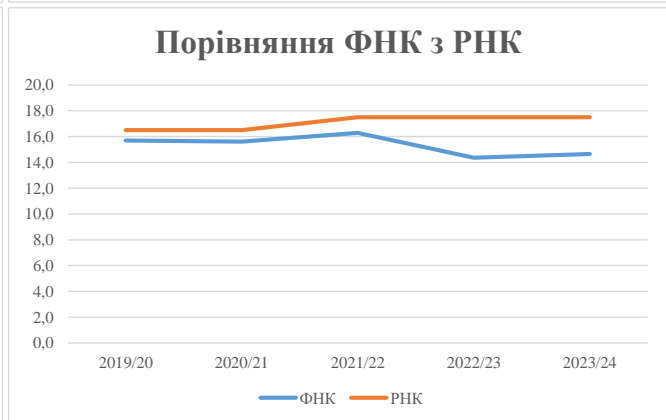
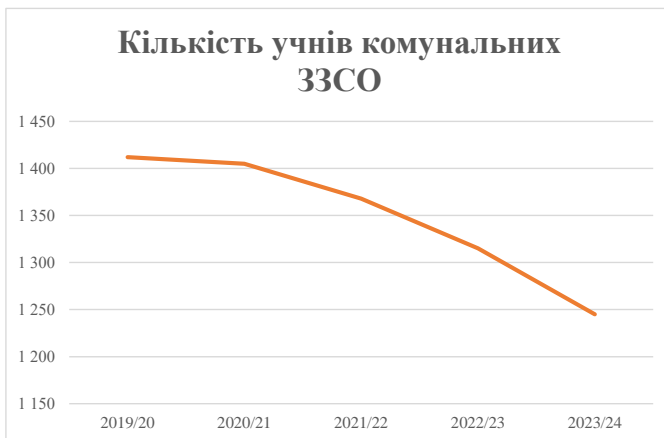
Рівень освіти/ Тип закладу	К-ть учнів	З них учнів гірських населених пунктах	Фактична к-ть класів	Розра- хункова напов- нюваність класу (групи)	Розра- хункова к-ть класів (груп)	К-ть годин навчального плану	К-ть необхідних годин у тиждень	К-ть ставок	Зарплати вчителів, тис. грн	Розподіл на одного учня, для педагогічних працівників, які не проводять уроки, грн	Зарплата педагогічного персоналу, що не проводить уроки, тис. грн	Зарплата разом (без надбавки за гірську місцевість, без поділу на групи), тис. грн	Коефіцієнт поділу класів на групи	К-ть ставок поділу класів на групи	Зарплата персоналу, що проводить уроки у групах при поділі класів, тис. грн	Зарплата педагогічного персоналу разом (без надбавки за гірську місцевість), тис. грн	Відсоток учнів гірських ЗЗСО	Надбавка для гірської місцевості	Субвенція всього після застосування коефіцієнта 0,89, тис. грн	
Назва колонки	А	Б	В	Г	Г	Д	Е	Є	Ж	З	И	І	І	Й	К	Л	М	Н	О	
Як розраховано	АКОМ	АКОМ	АКОМ	Формула	А / Г	Формула	Г * Д	Е / 18	Є * 247,72	Формула	А * 3 / 1000	Ж + И	Формула - І	Є (сума ставок) * І	Й * 247,72	І (сума зарплат) + К	Б / А (сума учнів)	0,25 * М * Л	(Л+Н) * 0,89	
<b>Учні комунальних ЗЗСО</b>																				
Початкова (1-4)	430		37	17,5	25	23	575	31,9	7 913	4 949	2 128	10 042								
Базова (5-9)	700	0	41	17,5	40	32,7	1 308	72,7	18 001	4 949	3 465	21 466	0,017	2,0	499	35 995			32 036,0	
Старша (10-11)	115		7	17,5	7	35,5	249	13,8	3 420	4 949	569	3 989								
Простій вчителів	0																		0,0	
<b>Учні спеціальних класів, спеціальних шкіл</b>																				
Початкова (1-4)	0		0	9	0	36														
Базова (5-9)	0	0	0	9	0	36							0,047	0,0	0	0			0,0	
Старша (10-11)	0		0	9	0	36														
<b>Учні навчально-реабілітаційних центрів</b>																				
Початкова (1-4)	0		0	6	0	36				4 949										
Базова (5-9)	0	0	0	6	0	36				4 949			0,047	0,0	0	0			0,0	
Старша (10-11)	0		0	6	0	36				4 949										
<b>Учні, які проживають в пансіонах (кількість ставок = кількість груп * 2)</b>																				
Загальні пансіони	0	0		20	0														0,0	
Спеціальні пансіони	0	0		9	0														0,0	
НРЦ	0	0		6	0														0,0	
<b>Інклюзивні класи</b>																				
Інклюзивна	15	0	14		14			14,0	3 038			3 038						0,0%	0	2 704,0
<b>Учні класів з вечірньою формою здобуття освіти</b>																				
Вечірня форма	0	0	0	16		23													0,0	
<b>Заклади професійної (професійно-технічної) освіти</b>																				
ПТНЗ	0	0	26																0,0	
<b>Разом</b>	<b>1 245</b>		<b>85</b>		<b>72</b>		<b>2 132</b>	<b>132,4</b>	<b>32 373</b>		<b>6 162</b>	<b>38 535</b>							<b>34 740,0</b>	

## Історичні дані щодо учнів комунальних ЗЗСО Хоростківської міської територіальної громади

Фактичні значення за навчальні роки	2019/20	2020/21	2021/22	2022/23	2023/24
Кількість учнів ЗЗСО	1 412	1 405	1 368	1 315	1 245
ФНК	15,7	15,6	16,3	14,4	14,6
РНК	16,5	16,5	17,5	17,5	17,5
Кількість ЗЗСО	10	10	9	8	8
Середня наповнюваність ЗЗСО	141	141	152	164	156

Дані за бюджетні роки	2020	2021	2022	2023	2024
Обсяг субвенції (тис. грн)	27 437,9	35 214,7	34 524,2	28 312,6	32 036,0
Субвенція на учня (грн)	19 432	25 064	25 237	21 530	25 732

Зміна за роками	2020/21	2021/22	2022/23	2023/24
Учні (%)	-0,5%	-2,6%	-3,9%	-5,3%
Субвенція (%)	28,3%	-2,0%	-18,0%	13,2%
Субвенція на учня (%)	29,0%	0,7%	-14,7%	19,5%
ФНК	-0,08	0,67	-1,92	0,28



## Мережа ЗЗСО Хоростківської міської територіальної громади

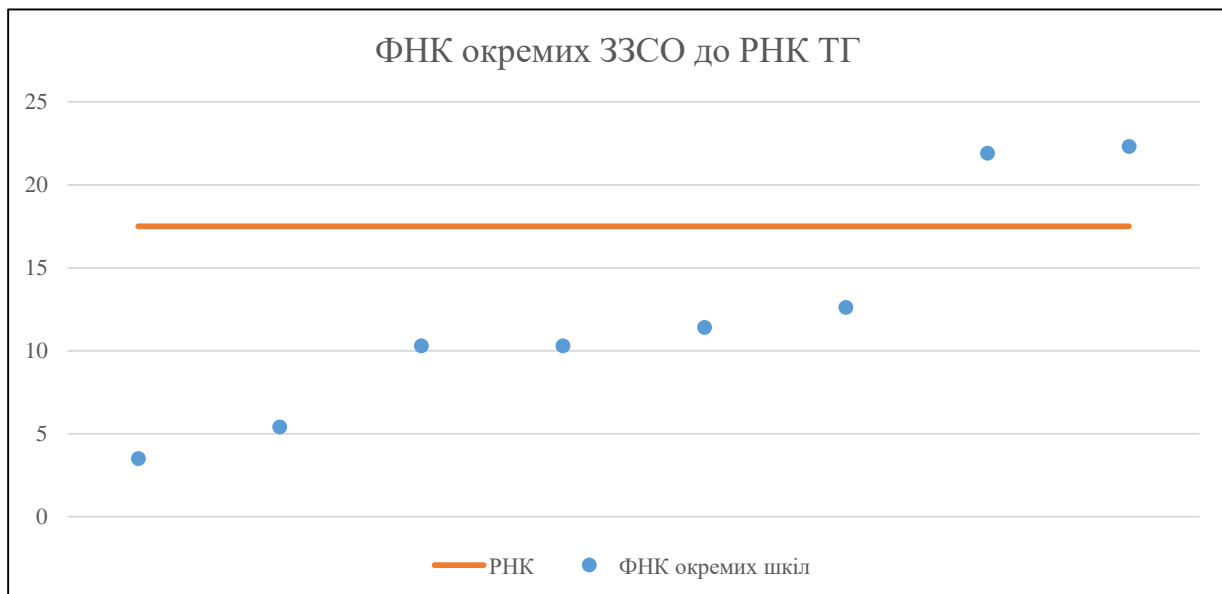
	ЗЗСО		Учні		ФНК
	кількість	відсоток	кількість	відсоток	кількість
Звичайний ЗЗСО	6	75,0%	740	59,4%	12,5
Опорний ЗЗСО	1	12,5%	491	39,4%	22,3
Філія ЗЗСО	1	12,5%	14	1,1%	3,5
Загалом	8	100,0%	1 245	100,0%	14,6

Філії на один опорний ЗЗСО 

1,0
-----

	ЗЗСО		Учні		ФНК
	кількість	відсоток	кількість	відсоток	кількість
<b>ЗЗСО крім спеціальних та НРЦ</b>					
ЗЗСО з ФНК більш ніж 18,5 (РНК + 1)	2	25,0%	754	60,6%	22,2
ЗЗСО з ФНК від 16,5 до 18,5					
ЗЗСО з ФНК менш ніж 16,5 (РНК - 1)	6	75,0%	491	39,4%	9,6
ЗЗСО без класів					
Загалом (крім спеціальних та НРЦ)	8	100,0%	1 245	100,0%	14,6

	ЗЗСО		Учні		ФНК
	кількість	відсоток	кількість	відсоток	кількість
Менше 20 учнів	1	12,5%	14	1,1%	3,5
Від 20 до 50 учнів	1	12,5%	49	3,9%	5,4
Від 50 до 100 учнів	2	25,0%	186	14,9%	10,3
Від 100 до 200 учнів	2	25,0%	242	19,4%	12,1
Від 200 до 300 учнів	1	12,5%	263	21,1%	21,9
Від 300 до 400 учнів					
Від 400 до 600 учнів	1	12,5%	491	39,4%	22,3
Від 600 до 800 учнів					
Від 800 до 1000 учнів					
Від 1000 до 1500 учнів					
Більше 1500 учнів					
Загалом	8	100,0%	1 245	100,0%	14,6



На графіку школи упорядковані за збільшенням наповнюваності

**Перелік закладів загальної середньої освіти Хоростківської міської територіальної громади  
РНК = 17,5, ФНК = 14,64**

↑	ЗЗСО з ФНК більш ніж 18,5 (РНК + 1)
↔	ЗЗСО з ФНК від 16,5 до 18,5
↓	ЗЗСО з ФНК менш ніж 16,5 (РНК - 1)
—	ЗЗСО без класів

ІД в АІКОМ	Назва ЗЗСО	Факт. ступінь	Статус	ІД в АІКОМ опорного ЗЗСО	Кількість учнів	з них за індивід. формою	Кількість класів	ФНК	
17914	Ліцей №1 м. Хоростків	I-III	Опорна		491	56	22	22,3	↑
17913	Ліцей №2 м. Хоростків	I-III			263	24	12	21,9	↑
17918	Ліцей с. Клювинці	I-III			139	22	11	12,6	↓
17940	Перемилівська гімназія Хоростківської міської ради	I-II			103	10	9	11,4	↓
17927	Увислівська гімназія Хоростківської міської ради	I-II			93	24	9	10,3	↓
18378	Великоговилівська гімназія Хоростківської міської ради	I-II			93		9	10,3	↓
17943	Сороківська гімназія Хоростківської міської ради	I-II			49	11	9	5,4	↓
17954	Філія "Хлопівська початкова школа ліцею №1	I	Філія	17914	14		4	3,5	↓