



ІНФОРМАЦІЙНА ДОВІДКА ЩОДО РОЗРАХУНКУ ОБСЯГУ ОСВІТНЬОЇ СУБВЕНЦІЇ НА 2024 РІК

ПОЧАЇВСЬКА ТГ

Базова інформація про засновника:

Засновник	Почаївська міська територіальна громада		
Код бюджету	1952100000		
Область	Тернопільська	Фактична наповнюваність класів	21,3
Тип	Міська ТГ	Розрахункова наповнюваність класів	19,5
Площа (км ²)	218,3	Щільність учнів (учнів на км ²)	12,5
Населення (осіб, 2022)	17 883	Сільське населення (%)	57,0
Сільське населення (осіб, 2022)	10 192		

Підсумки розподілу субвенції на 2024 рік:

	К-ть учнів (факт)	К-ть класів (факт)	Сума (тис. грн)	На учня (грн)	На клас (грн)
Учні комунальних ЗЗСО, з них у гірських населених пунктах	2 720 0	128	63 275,1	23 263	494 337
у тому числі поділ класів на групи			857,4		
Учні спеціальних ЗЗСО (класів) з них у гірських населених пунктах	0 0	0	0,0		
у тому числі поділ класів на групи			0,0		
Учні НРЦ, з них у гірських населених пунктах	0 0	35	0,0		
Учні класів з вечірньою формою	0	0	0,0		
Вихованці інтернатів	0		0,0		
Вихованці спеціальних інтернатів	0		0,0		
Вихованці НРЦ	0		0,0		
Асистенти в інклюзивних класах	41	34	5 408,0	131 902	159 059
Учні ЗП(П-Т)О	0	0	0,0		
Студенти ЗФПО і коледжів	0				
Інклюзивно-ресурсні центри	0 ІРЦ		0,0		
Учні приватних ЗЗСО	0	0	0,0		
Простій: немає вчителів на простой			0,0		
Простій: немає ІРЦ на простой			0,0		
Почаївська ТГ	2 720	163	68 683,1		

Детальний розрахунок обсягу освітньої субвенції для Почаївської міської територіальної громади

Коефіцієнти, що застосовуються для Почаївської міської територіальної громади

Розрахунок наповнюваність класів	19,5
Коефіцієнт Кіпп для денних ЗЗСО	0,430
Розподіл на одного учня для педагогічних працівників, які не проводять уроки (денні ЗЗСО), грн	4 949
Коефіцієнт Кіпп для вечірньої форми здобуття освіти	0,430
Розподіл на одного учня для педагогічних працівників, які не проводять уроки (вечірні ЗЗСО), грн	4 949
Коефіцієнт поділу класів на групи при вивченні окремих предметів для учнів групи І	1,017
Коефіцієнт поділу класів на групи при вивченні окремих предметів для учнів групи ІІ	1,047
Коефіцієнт скорочення	0,89

Коефіцієнти та нормативи для всіх засновників шкіл

Норматив бюджетної забезпеченості (грн)	11 510,4
Річна заробітна плата вчителів з нарахуваннями (тис. грн)	247,7
Річна заробітна плата асистентів вчителів з нарахуваннями (тис. грн)	217,0
Річна заробітна плата педагогічних працівників ІРЦ з нарахуваннями (тис. грн)	288,4
Річна заробітна плата педагогічних працівників на простоті (тис. грн)	128,0
Сума для ІРЦ (тис. грн)	2 350,3
Сума для ІРЦ на простоті (тис. грн)	1 272,9
Розрахунок наповнюваність спеціальних класів (також приватних НРЦ)	9
Розрахунок наповнюваність класів НРЦ	6
Коефіцієнт Кіпп для приватних ЗЗСО, грн	0,23

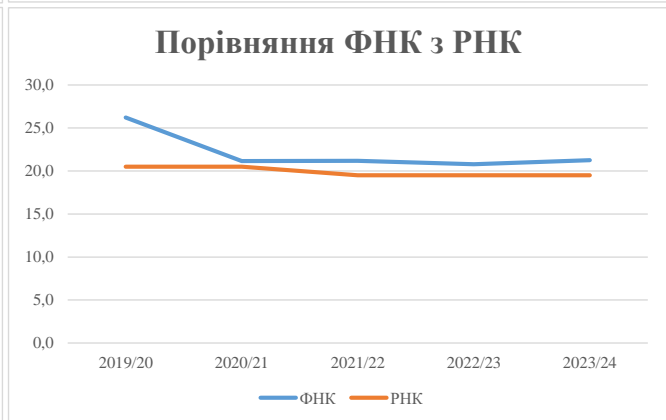
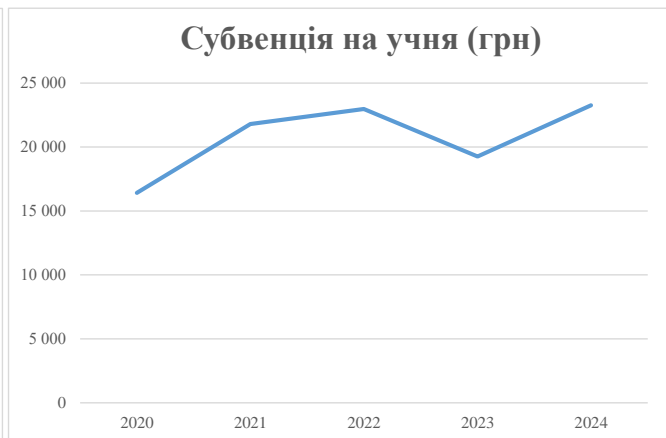
Рівень освіти/ Тип закладу	К-ть учнів	З них учнів гірських населених пунктах	Фактична к-ть класів	Розра- хункова напов- нюваність класу (групи)	Розра- хункова к-ть класів (груп)	К-ть годин навчального плану	К-ть необхідних годин у тиждень	К-ть ставок	Зарплати вчителів, тис. грн	Розподіл на одного учня, для педагогічних працівників, які не проводять уроки, грн	Зарплата педагогічного персоналу, що не проводить уроки, тис. грн	Зарплата разом (без надбавки за гірську місцевість, без поділу на групи), тис. грн	Коефіцієнт поділу класів на групи	К-ть ставок вчителів для поділу класів на групи	Зарплата персоналу, що проводить уроки у групах при поділі класів, тис. грн	Зарплата педагогічного персоналу разом (без надбавки за гірську місцевість), тис. грн	Відсоток учнів гірських ЗЗСО	Надбавка для гірської місцевості	Субвенція всього після застосування коефіцієнта 0,89, тис. грн	
Назва колонки	А	Б	В	Г	Г	Д	Е	Є	Ж	З	И	І	І	Й	К	Л	М	Н	О	
Як розраховано	АКОМ	АКОМ	АКОМ	Формула	А / Г	Формула	Г * Д	Е / 18	Є * 247,72	Формула	А * 3 / 1000	Ж + И	Формула - І	Є (сума ставок) * І	Й * 247,72	І (сума зарплат) + К	Б / А (сума учнів)	0,25 * М * Л	(Л+Н) * 0,89	
Учні комунальних ЗЗСО																				
Початкова (1-4)	1 034		55	19,5	54	23	1 242	69,0	17 093	4 949	5 118	22 211								
Базова (5-9)	1 481	0	62	19,5	76	32,7	2 485	138,1	34 202	4 949	7 330	41 533	0,017	3,9	963	71 096			63 275,1	
Старша (10-11)	205		11	19,5	11	35,5	391	21,7	5 374	4 949	1 015	6 389								
Простий вчителів	0																			0,0
Учні спеціальних класів, спеціальних шкіл																				
Початкова (1-4)	0		0	9	0	36														
Базова (5-9)	0	0	0	9	0	36							0,047	0,0	0	0				0,0
Старша (10-11)	0		0	9	0	36														
Учні навчально-реабілітаційних центрів																				
Початкова (1-4)	0		0	6	0	36				4 949										
Базова (5-9)	0	0	0	6	0	36				4 949			0,047	0,0	0	0				0,0
Старша (10-11)	0		0	6	0	36				4 949										
Учні, які проживають в пансіонах (кількість ставок = кількість груп * 2)																				
Загальні пансіони	0	0		20	0															0,0
Спеціальні пансіони	0	0		9	0															0,0
НРЦ	0	0		6	0															0,0
Інклюзивні класи																				
Інклюзивна	41	0	34		28			28,0	6 076			6 076						0,0%	0	5 408,0
Учні класів з вечірньою формою здобуття освіти																				
Вечірня форма	0	0	0	16		23														0,0
Заклади професійної (професійно-технічної) освіти																				
ПТНЗ	0	0	0	26																0,0
Разом	2 720		128		141		4 118	256,8	62 746		13 463	76 209								68 683,1

Історичні дані щодо учнів комунальних ЗЗСО Почаївської міської територіальної громади

Фактичні значення за навчальні роки	2019/20	2020/21	2021/22	2022/23	2023/24
Кількість учнів ЗЗСО	1 442	2 645	2 648	2 708	2 720
ФНК	26,2	21,2	21,2	20,8	21,3
РНК	20,5	20,5	19,5	19,5	19,5
Кількість ЗЗСО	10	10	10	10	10
Середня наповнюваність ЗЗСО	144	265	265	271	272

Дані за бюджетні роки	2020	2021	2022	2023	2024
Обсяг субвенції (тис. грн)	23 672,8	57 674,3	60 853,3	52 158,0	63 275,1
Субвенція на учня (грн)	16 417	21 805	22 981	19 261	23 263

Зміна за роками	2020/21	2021/22	2022/23	2023/24
Учні (%)	83,4%	0,1%	2,3%	0,4%
Субвенція (%)	143,6%	5,5%	-14,3%	21,3%
Субвенція на учня (%)	32,8%	5,4%	-16,2%	20,8%
ФНК	-5,06	0,02	-0,40	0,47



Мережа ЗЗСО Почаївської міської територіальної громади

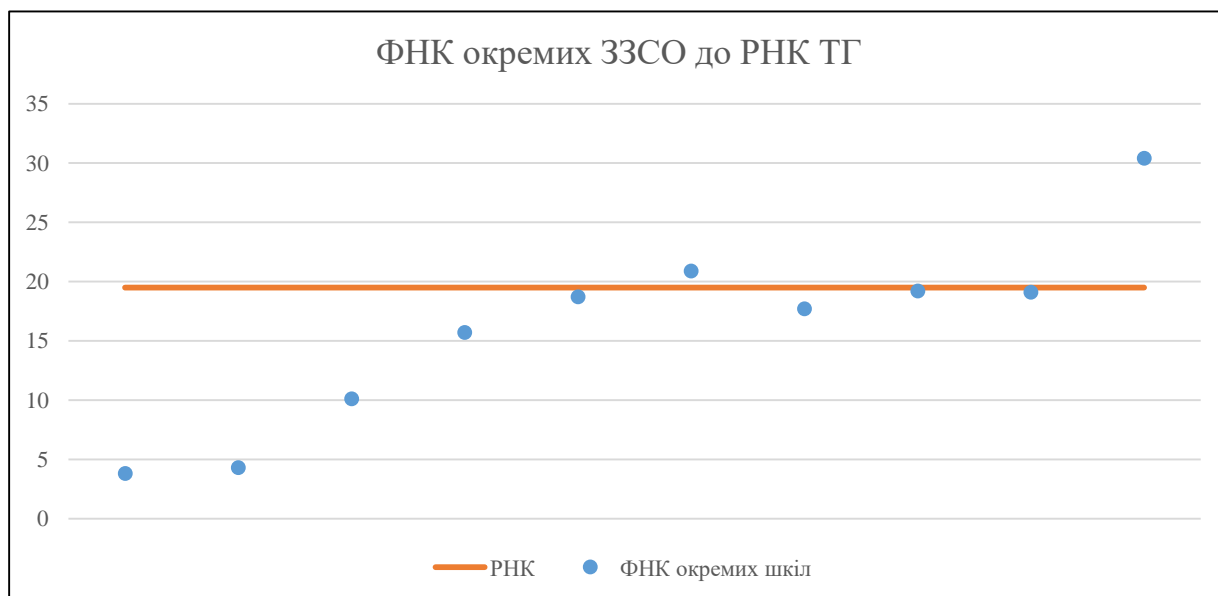
	ЗЗСО		Учні		ФНК
	кількість	відсоток	кількість	відсоток	кількість
Звичайний ЗЗСО	6	60,0%	1 150	42,3%	17,4
Опорний ЗЗСО	1	10,0%	1 370	50,4%	30,4
Філія ЗЗСО	3	30,0%	200	7,4%	11,8
Загалом	10	100,0%	2 720	100,0%	21,3

Філії на один опорний ЗЗСО

3,0

	ЗЗСО		Учні		ФНК
	кількість	відсоток	кількість	відсоток	кількість
ЗЗСО крім спеціальних та НРЦ					
ЗЗСО з ФНК більш ніж 20,5 (РНК + 1)	2	20,0%	1 558	57,3%	28,9
ЗЗСО з ФНК від 18,5 до 20,5	3	30,0%	703	25,8%	19,0
ЗЗСО з ФНК менш ніж 18,5 (РНК - 1)	5	50,0%	459	16,9%	12,4
ЗЗСО без класів					
Загалом (крім спеціальних та НРЦ)	10	100,0%	2 720	100,0%	21,3

	ЗЗСО		Учні		ФНК
	кількість	відсоток	кількість	відсоток	кількість
Менше 20 учнів	2	20,0%	32	1,2%	4,0
Від 20 до 50 учнів					
Від 50 до 100 учнів	1	10,0%	91	3,3%	10,1
Від 100 до 200 учнів	4	40,0%	692	25,4%	18,2
Від 200 до 300 учнів	1	10,0%	230	8,5%	19,2
Від 300 до 400 учнів	1	10,0%	305	11,2%	19,1
Від 400 до 600 учнів					
Від 600 до 800 учнів					
Від 800 до 1000 учнів					
Від 1000 до 1500 учнів	1	10,0%	1 370	50,4%	30,4
Більше 1500 учнів					
Загалом	10	100,0%	2 720	100,0%	21,3



На графіку школи упорядковані за збільшенням наповнюваності

**Перелік закладів загальної середньої освіти Почаївської міської територіальної громади
РНК = 19,5, ФНК = 21,25**

↑	ЗЗСО з ФНК більш ніж 20,5 (РНК + 1)
↔	ЗЗСО з ФНК від 18,5 до 20,5
↓	ЗЗСО з ФНК менш ніж 18,5 (РНК - 1)
—	ЗЗСО без класів

ІД в АІКОМ	Назва ЗЗСО	Факт. ступінь	Статус	ІД в АІКОМ опорного ЗЗСО	Кількість учнів	з них за індивід. формою	Кількість класів	ФНК	
18198	ОЗ Почаївська ЗОШ	І-ІІІ	Опорна		1370	20	45	30,4	↑
18179	Лосятинська гімназія	І-ІІ			188	3	9	20,9	↑
18208	Ридомільська ЗОШ І-ІІІ ступенів	І-ІІІ			230		12	19,2	↔
18206	Лідихівська ЗОШ І - ІІІ ступенів	І-ІІІ			305	1	16	19,1	↔
18188	Філія Старотаразька ЗОШ І-ІІ ступенів опорного закладу Почаївська ЗОШ І-ІІІ ступенів Почаївської міс	І-ІІ	Філія	18198	168	1	9	18,7	↔
18211	Ст.Почаївська ЗОШ І-ІІІ ступенів	І-ІІІ			195	18	11	17,7	↓
18169	Будківська гімназія	І-ІІ			141	6	9	15,7	↓
18175	Комарівська гімназія	І-ІІ			91		9	10,1	↓
18167	Філія Затишанська ЗОШ І ступеня ОЗ Почаївська ЗОШ І-ІІІ ступенів	І	Філія	18198	17		4	4,3	↓
18160	Філія Борцівська початкова школа Лосятинської гімназії	І	Філія	18179	15		4	3,8	↓