



## ІНФОРМАЦІЙНА ДОВІДКА ЩОДО РОЗРАХУНКУ ОБСЯГУ ОСВІТНЬОЇ СУБВЕНЦІЇ НА 2024 РІК

### ЛОПУШНЕНСЬКА ТГ

#### Базова інформація про засновника:

Засновник	Лопушненська сільська територіальна громада		
Код бюджету	1951400000		
Область	Тернопільська	Фактична наповнюваність класів	8,7
Тип	Сільська ТГ	Розрахункова наповнюваність класів	12,0
Площа (км <sup>2</sup> )	144,0	Щільність учнів (учнів на км <sup>2</sup> )	4,5
Населення (осіб, 2022)	5 172	Сільське населення (%)	100,0
Сільське населення (осіб, 2022)	5 172		

#### Підсумки розподілу субвенції на 2024 рік:

	К-ть учнів (факт)	К-ть класів (факт)	Сума (тис. грн)	На учня (грн)	На клас (грн)
Учні комунальних ЗЗСО,	649	75	23 875,6	36 788	318 342
з них у гірських населених пунктах	0				
у тому числі поділ класів на групи			340,2		
Учні спеціальних ЗЗСО (класів)	0	0	0,0		
з них у гірських населених пунктах	0				
у тому числі поділ класів на групи			0,0		
Учні НРЦ,	0	35	0,0		
з них у гірських населених пунктах	0				
Учні класів з вечірньою формою	0	0	0,0		
Вихованці інтернатів	0		0,0		
Вихованці спеціальних інтернатів	0		0,0		
Вихованці НРЦ	0		0,0		
Асистенти в інклюзивних класах	6	6	1 158,9	193 143	193 143
Учні ЗП(П-Т)О	0	0	0,0		
Студенти ЗФПО і коледжів	0				
Інклюзивно-ресурсні центри	0 ІРЦ		0,0		
Учні приватних ЗЗСО	0	0	0,0		
Простій: немає вчителів на простої			0,0		
Простій: немає ІРЦ на простої			0,0		
<b>Лопушненська ТГ</b>	<b>649</b>	<b>110</b>	<b>25 034,5</b>		

**Детальний розрахунок обсягу освітньої субвенції для Лопушненської сільської територіальної громади**

**Коефіцієнти, що застосовуються для Лопушненської сільської територіальної громади**

Розрахунок наповнюваність класів	12,0
Коефіцієнт Кіпп для денних ЗЗСО	0,530
Розподіл на одного учня для педагогічних працівників, які не проводять уроки (денні ЗЗСО), грн	6 101
Коефіцієнт Кіпп для вечірньої форми здобуття освіти	0,530
Розподіл на одного учня для педагогічних працівників, які не проводять уроки (вечірні ЗЗСО), грн	6 101
Коефіцієнт поділу класів на групи при вивченні окремих предметів для учнів групи I	1,017
Коефіцієнт поділу класів на групи при вивченні окремих предметів для учнів групи II	1,047
Коефіцієнт скорочення	0,89

**Коефіцієнти та нормативи для всіх засновників шкіл**

Норматив бюджетної забезпеченості (грн)	11 510,4
Річна заробітна плата вчителів з нарахуваннями (тис. грн)	247,7
Річна заробітна плата асистентів вчителів з нарахуваннями (тис. грн)	217,0
Річна заробітна плата педагогічних працівників ІРЦ з нарахуваннями (тис. грн)	288,4
Річна заробітна плата педагогічних працівників на простоті (тис. грн)	128,0
Сума для ІРЦ (тис. грн)	2 350,3
Сума для ІРЦ на простоті (тис. грн)	1 272,9
Розрахунок наповнюваність спеціальних класів (також приватних НРЦ)	9
Розрахунок наповнюваність класів НРЦ	6
Коефіцієнт Кіпп для приватних ЗЗСО, грн	0,23

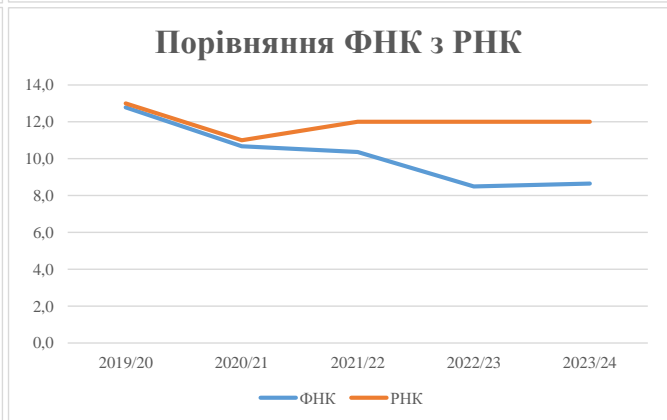
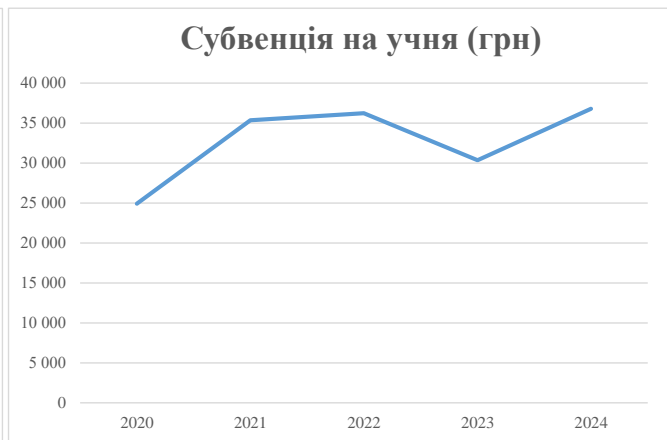
Рівень освіти/ Тип закладу	К-ть учнів	З них учнів ЗЗСО у гірських населених пунктах	Фактична к-ть класів	Розра- хункова напов- нюваність класу (групи)	Розра- хункова к-ть класів (груп)	К-ть годин навчального плану	К-ть необхідних годин у тиждень	К-ть ставок	Зарплати вчителів, тис. грн	Розподіл на одного учня, для педагогічних працівників, які не проводять уроки, грн	Зарплата педагогічного персоналу, що не проводить уроки, тис. грн	Зарплата разом (без надбавки за гірську місцевість, без поділу на групи), тис. грн	Коефіцієнт поділу класів на групи	К-ть ставок вчителів для поділу класів на групи	Зарплата персоналу, що проводить уроки у групах при поділі класів, тис. грн	Зарплата педагогічного персоналу разом (без надбавки за гірську місцевість), тис. грн	Відсоток учнів гірських ЗЗСО	Надбавка для гірської місцевості	Субвенція всього після застосування коефіцієнта 0,89, тис. грн	
Назва колонки	A	B	B	Г	Г	Д	Е	Є	Ж	З	И	І	І	Й	К	Л	М	Н	О	
Як розраховано	АКОМ	АКОМ	АКОМ	Формула	A / Г	Формула	Г * Д	Е / 18	Є * 247,72	Формула	A * 3 / 1000	Ж + И	Формула - I	Є (сума ставок) * I	Й * 247,72	I (сума зарплат) + К	Б / А (сума учнів)	0,25 * М * Л	(Л+Н) * 0,89	
<b>Учні комунальних ЗЗСО</b>																				
Початкова (1-4)	228			32	12,0	19	23	437	24,3	6 014		6 101		1 391	7 405					
Базова (5-9)	341	0		39	12,0	29	32,7	948	52,7	13 051		6 101		2 080	15 131	0,017	1,5	382	26 827	23 875,6
Старша (10-11)	80			4	12,0	7	35,5	249	13,8	3 420		6 101		488	3 908					
Простий вчителів	0																			0,0
<b>Учні спеціальних класів, спеціальних шкіл</b>																				
Початкова (1-4)	0			0	9	0	36													
Базова (5-9)	0	0		0	9	0	36						0,047	0,0	0		0			0,0
Старша (10-11)	0			0	9	0	36													
<b>Учні навчально-реабілітаційних центрів</b>																				
Початкова (1-4)	0			0	6	0	36				6 101									
Базова (5-9)	0	0		0	6	0	36				6 101		0,047	0,0	0		0			0,0
Старша (10-11)	0			0	6	0	36				6 101									
<b>Учні, які проживають в пансіонах (кількість ставок = кількість груп * 2)</b>																				
Загальні пансіони	0	0		20	0															0,0
Спеціальні пансіони	0	0		9	0															0,0
НРЦ	0	0		6	0															0,0
<b>Інклюзивні класи</b>																				
Інклюзивна	6	0	6		6			6,0	1 302					1 302				0,0%	0	1 158,9
<b>Учні класів з вечірньою формою здобуття освіти</b>																				
Вечірня форма	0	0	0	16		23														0,0
<b>Заклади професійної (професійно-технічної) освіти</b>																				
ПТНЗ	0	0	26																	0,0
<b>Разом</b>	<b>649</b>		<b>75</b>		<b>55</b>			<b>1 634</b>	<b>96,8</b>	<b>23 787</b>				<b>3 959</b>	<b>27 746</b>					<b>25 034,5</b>

## Історичні дані щодо учнів комунальних ЗЗСО Лопушненської сільської територіальної громади

Фактичні значення за навчальні роки	2019/20	2020/21	2021/22	2022/23	2023/24
Кількість учнів ЗЗСО	358	683	684	665	649
ФНК	12,8	10,7	10,4	8,5	8,7
РНК	13,0	11,0	12,0	12,0	12,0
Кількість ЗЗСО	8	8	8	8	8
Середня наповнюваність ЗЗСО	45	85	86	83	81

Дані за бюджетні роки	2020	2021	2022	2023	2024
Обсяг субвенції (тис. грн)	8 919,1	24 142,5	24 790,5	20 173,5	23 875,7
Субвенція на учня (грн)	24 914	35 348	36 243	30 336	36 788

Зміна за роками	2020/21	2021/22	2022/23	2023/24
Учні (%)	90,8%	0,1%	-2,8%	-2,4%
Субвенція (%)	170,7%	2,7%	-18,6%	18,4%
Субвенція на учня (%)	41,9%	2,5%	-16,3%	21,3%
ФНК	-2,11	-0,31	-1,87	0,16

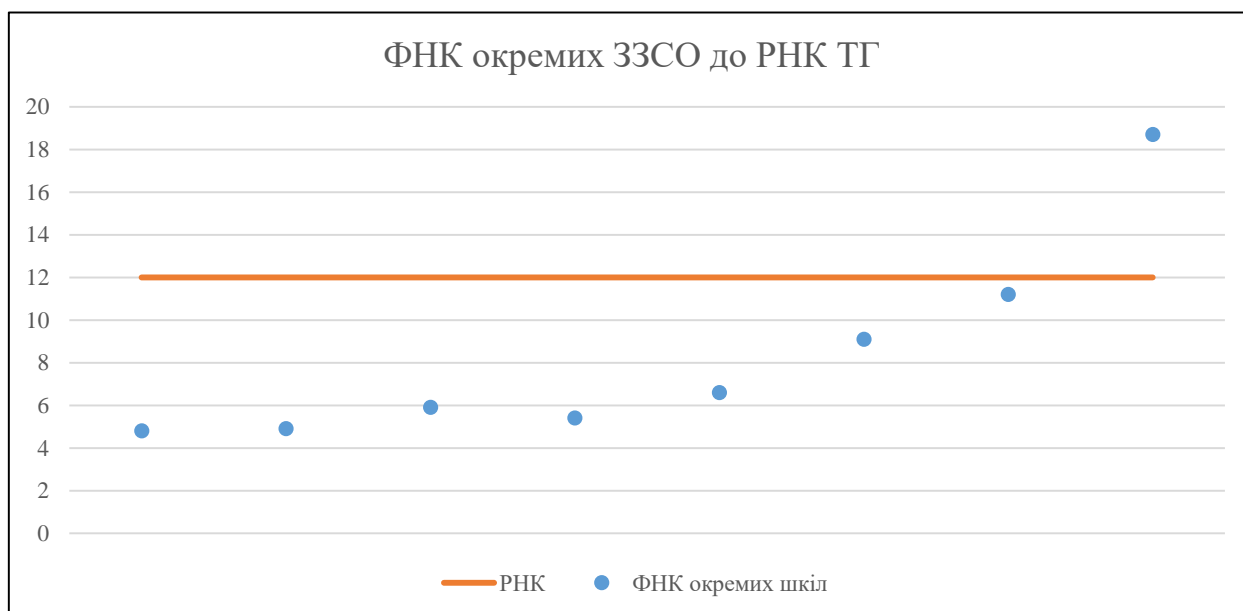


## Мережа ЗЗСО Лопушненської сільської територіальної громади

	ЗЗСО		Учні		ФНК
	кількість	відсоток	кількість	відсоток	кількість
Звичайний ЗЗСО	8	100,0%	649	100,0%	8,7
Опорний ЗЗСО					
Філія ЗЗСО					
Загалом	8	100,0%	649	100,0%	8,7

ЗЗСО крім спеціальних та НРЦ	ЗЗСО		Учні		ФНК
	кількість	відсоток	кількість	відсоток	кількість
ЗЗСО з ФНК більш ніж 13 (РНК + 1)	1	12,5%	206	31,7%	18,7
ЗЗСО з ФНК від 11 до 13	1	12,5%	101	15,6%	11,2
ЗЗСО з ФНК менш ніж 11 (РНК - 1)	6	75,0%	342	52,7%	6,2
ЗЗСО без класів					
Загалом (крім спеціальних та НРЦ)	8	100,0%	649	100,0%	8,7

	ЗЗСО		Учні		ФНК
	кількість	відсоток	кількість	відсоток	кількість
Менше 20 учнів					
Від 20 до 50 учнів	4	50,0%	183	28,2%	5,2
Від 50 до 100 учнів	1	12,5%	59	9,1%	6,6
Від 100 до 200 учнів	2	25,0%	201	31,0%	10,1
Від 200 до 300 учнів	1	12,5%	206	31,7%	18,7
Від 300 до 400 учнів					
Від 400 до 600 учнів					
Від 600 до 800 учнів					
Від 800 до 1000 учнів					
Від 1000 до 1500 учнів					
Більше 1500 учнів					
Загалом	8	100,0%	649	100,0%	8,7



На графіку школи упорядковані за збільшенням наповнюваності

**Перелік закладів загальної середньої освіти Лопушненської сільської територіальної громади  
РНК = 12, ФНК = 8,65**

↑	ЗЗСО з ФНК більш ніж 13 (РНК + 1)
↔	ЗЗСО з ФНК від 11 до 13
↓	ЗЗСО з ФНК менш ніж 11 (РНК - 1)
—	ЗЗСО без класів

ІД в АІКОМ	Назва ЗЗСО	Факт. ступінь	Статус	ІД в АІКОМ опорного ЗЗСО	Кількість учнів	з них за індивід. формою	Кількість класів	ФНК	
18207	Лопушненська ЗОШ	I-III			206	1	11	18,7	↑
18187	Розтоцька ЗОШ	I-II			101		9	11,2	↔
18210	Староолексинецька ЗОШ I-III ст.	I-III			100	2	11	9,1	↓
18181	Новоолексинецька гімназія	I-II			59	4	9	6,6	↓
18186	Раславська ЗОШ	I-II			47		8	5,9	↓
18170	Великогорянська ЗОШ	I-II			49		9	5,4	↓
18177	Крутнівська ЗОШ	I-II			44	1	9	4,9	↓
18168	Башуківська ЗОШ	I-II			43		9	4,8	↓