



## ІНФОРМАЦІЙНА ДОВІДКА ЩОДО РОЗРАХУНКУ ОБСЯГУ ОСВІТНЬОЇ СУБВЕНЦІЇ НА 2024 РІК

### КОЛИНДЯНСЬКА ТГ

#### Базова інформація про засновника:

Засновник	Коліндянська сільська територіальна громада		
Код бюджету	1951100000		
Область	Тернопільська	Фактична наповнюваність класів	9,7
Тип	Сільська ТГ	Розрахункова наповнюваність класів	13,0
Площа (км <sup>2</sup> )	156,7	Щільність учнів (учнів на км <sup>2</sup> )	3,6
Населення (осіб, 2022)	6 593	Сільське населення (%)	100,0
Сільське населення (осіб, 2022)	6 593		

#### Підсумки розподілу субвенції на 2024 рік:

	К-ть учнів (факт)	К-ть класів (факт)	Сума (тис. грн)	На учня (грн)	На клас (грн)
Учні комунальних ЗЗСО,	561	58	19 496,4	34 753	336 145
з них у гірських населених пунктах	0				
у тому числі поділ класів на групи			275,0		
Учні спеціальних ЗЗСО (класів)	0	0	0,0		
з них у гірських населених пунктах	0				
у тому числі поділ класів на групи			0,0		
Учні НРЦ,	0	35	0,0		
з них у гірських населених пунктах	0				
Учні класів з вечірньою формою	0	0	0,0		
Вихованці інтернатів	0		0,0		
Вихованці спеціальних інтернатів	0		0,0		
Вихованці НРЦ	0		0,0		
Асистенти в інклюзивних класах	6	5	965,7	160 952	193 143
Учні ЗП(П-Т)О	0	0	0,0		
Студенти ЗФПО і коледжів	0				
Інклюзивно-ресурсні центри	0 ІРЦ		0,0		
Учні приватних ЗЗСО	0	0	0,0		
Простій: немає вчителів на простой			0,0		
Простій: немає ІРЦ на простой			0,0		
<b>Коліндянська ТГ</b>	<b>561</b>	<b>93</b>	<b>20 462,1</b>		

**Детальний розрахунок обсягу освітньої субвенції для Колиндянської сільської територіальної громади**

**Коефіцієнти, що застосовуються для Колиндянської сільської територіальної громади**

Розрахунок наповнюваність класів	13,0
Коефіцієнт Кіпп для денних ЗЗСО	0,530
Розподіл на одного учня для педагогічних працівників, які не проводять уроки (денні ЗЗСО), грн	6 101
Коефіцієнт Кіпп для вечірньої форми здобуття освіти	0,530
Розподіл на одного учня для педагогічних працівників, які не проводять уроки (вечірні ЗЗСО), грн	6 101
Коефіцієнт поділу класів на групи при вивченні окремих предметів для учнів групи I	1,017
Коефіцієнт поділу класів на групи при вивченні окремих предметів для учнів групи II	1,047
Коефіцієнт скорочення	0,89

**Коефіцієнти та нормативи для всіх засновників шкіл**

Норматив бюджетної забезпеченості (грн)	11 510,4
Річна заробітна плата вчителів з нарахуваннями (тис. грн)	247,7
Річна заробітна плата асистентів вчителів з нарахуваннями (тис. грн)	217,0
Річна заробітна плата педагогічних працівників ІРЦ з нарахуваннями (тис. грн)	288,4
Річна заробітна плата педагогічних працівників на простій (тис. грн)	128,0
Сума для ІРЦ (тис. грн)	2 350,3
Сума для ІРЦ на простій (тис. грн)	1 272,9
Розрахунок наповнюваність спеціальних класів (також приватних НРЦ)	9
Розрахунок наповнюваність класів НРЦ	6
Коефіцієнт Кіпп для приватних ЗЗСО, грн	0,23

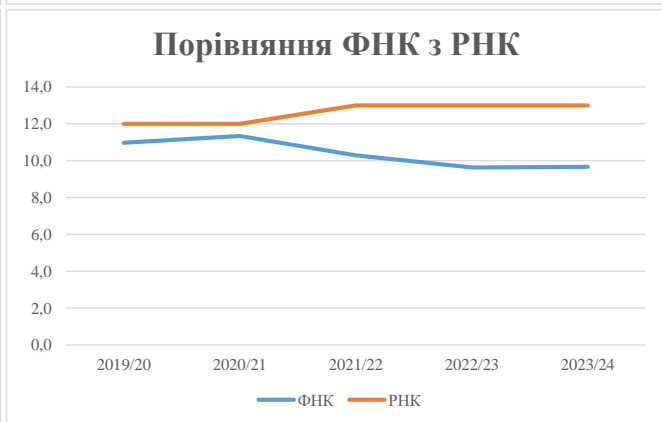
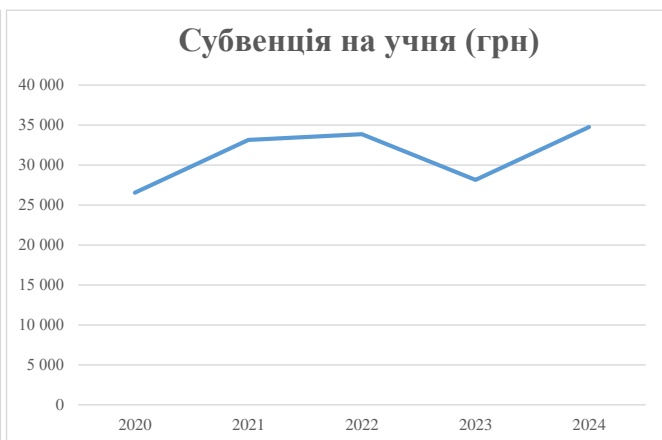
Рівень освіти/ Тип закладу	К-ть учнів	З них учнів гірських населених пунктах	Фактична к-ть класів	Розра- хункова напов- нюваність класу (групи)	Розра- хункова к-ть класів (груп)	К-ть годин навчального плану	К-ть необхідних годин у тиждень	К-ть ставок	Зарплати вчителів, тис. грн	Розподіл на одного учня, для педагогічних працівників, які не проводять уроки, грн	Зарплата педагогічного персоналу, що не проводить уроки, тис. грн	Зарплата разом (без надбавки за гірську місцевість, без поділу на групи), тис. грн	Коефіцієнт поділу класів на групи	К-ть ставок поділу класів на групи	Зарплата персоналу, що проводить уроки у групах при поділі класів, тис. грн	Зарплата педагогічного персоналу разом (без надбавки за гірську місцевість), тис. грн	Відсоток учнів гірських ЗЗСО	Надбавка для гірської місцевості	Субвенція всього після застосування коефіцієнта 0,89, тис. грн
Назва колонки	A	B	B	Г	Г	Д	Е	Є	Ж	З	И	І	І	Й	К	Л	М	Н	О
Як розраховано	АКОМ	АКОМ	АКОМ	Формула	A / Г	Формула	Г * Д	Е / 18	Є * 247,72	Формула	A * 3 / 1000	Ж + И	Формула - I	Є (сума ставок) * I	Й * 247,72	I (сума зарплат) / К	Б / А (сума учнів)	0,25 * М * Л	(Л+Н) * 0,89
<b>Учні комунальних ЗЗСО</b>																			
Початкова (1-4)	217		22	13,0	17	23	391	21,7	5 381	6 101	1 324	6 705							
Базова (5-9)	287	0	30	13,0	23	32,7	752	41,8	10 351	6 101	1 751	12 102	0,017	1,2	309	21 906			19 496,4
Старша (10-11)	57		6	13,0	5	35,5	178	9,9	2 443	6 101	348	2 791							
Простій вчителів	0																		0,0
<b>Учні спеціальних класів, спеціальних шкіл</b>																			
Початкова (1-4)	0		0	9	0	36													
Базова (5-9)	0	0	0	9	0	36							0,047	0,0	0	0			0,0
Старша (10-11)	0		0	9	0	36													
<b>Учні навчально-реабілітаційних центрів</b>																			
Початкова (1-4)	0		0	6	0	36				6 101									
Базова (5-9)	0	0	0	6	0	36				6 101			0,047	0,0	0	0			0,0
Старша (10-11)	0		0	6	0	36				6 101									
<b>Учні, які проживають в пансіонах (кількість ставок = кількість груп * 2)</b>																			
Загальні пансіони	0	0		20	0														0,0
Спеціальні пансіони	0	0		9	0														0,0
НРЦ	0	0		6	0														0,0
<b>Інклюзивні класи</b>																			
Інклюзивна	6	0	5		5			5,0	1 085			1 085					0,0%	0	965,7
<b>Учні класів з вечірньою формою здобуття освіти</b>																			
Вечірня форма	0	0	0	16		23													0,0
<b>Заклади професійної (професійно-технічної) освіти</b>																			
ПТНЗ	0	0	0	26															0,0
<b>Разом</b>	<b>561</b>		<b>58</b>		<b>45</b>			<b>1 321</b>	<b>78,4</b>	<b>19 260</b>		<b>3 422</b>	<b>22 682</b>						<b>20 462,1</b>

## Історичні дані щодо учнів комунальних ЗЗСО Колиндянської сільської територіальної громади

Фактичні значення за навчальні роки	2019/20	2020/21	2021/22	2022/23	2023/24
Кількість учнів ЗЗСО	362	567	566	573	561
ФНК	11,0	11,3	10,3	9,6	9,7
РНК	12,0	12,0	13,0	13,0	13,0
Кількість ЗЗСО	7	6	6	6	6
Середня наповнюваність ЗЗСО	52	95	94	96	94

Дані за бюджетні роки	2020	2021	2022	2023	2024
Обсяг субвенції (тис. грн)	9 606,6	18 794,6	19 159,7	16 124,1	19 496,4
Субвенція на учня (грн)	26 537	33 147	33 851	28 140	34 753

Зміна за роками	2020/21	2021/22	2022/23	2023/24
Учні (%)	56,6%	-0,2%	1,2%	-2,1%
Субвенція (%)	95,6%	1,9%	-15,8%	20,9%
Субвенція на учня (%)	24,9%	2,1%	-16,9%	23,5%
ФНК	0,37	-1,05	-0,66	0,04

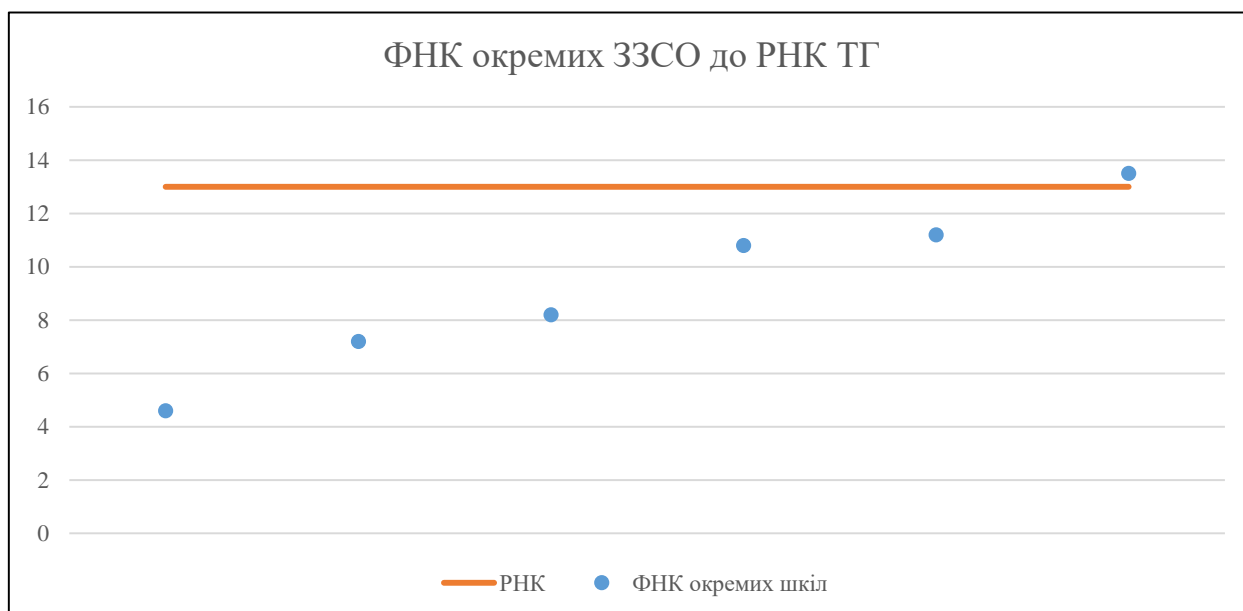


## Мережа ЗЗСО Колиндянської сільської територіальної громади

	ЗЗСО		Учні		ФНК
	кількість	відсоток	кількість	відсоток	кількість
Звичайний ЗЗСО	6	100,0%	561	100,0%	9,7
Опорний ЗЗСО					
Філія ЗЗСО					
Загалом	6	100,0%	561	100,0%	9,7

ЗЗСО крім спеціальних та НРЦ	ЗЗСО		Учні		ФНК
	кількість	відсоток	кількість	відсоток	кількість
ЗЗСО з ФНК більш ніж 14 (РНК + 1)					
ЗЗСО з ФНК від 12 до 14	1	16,7%	148	26,4%	13,5
ЗЗСО з ФНК менш ніж 12 (РНК - 1)	5	83,3%	413	73,6%	8,8
ЗЗСО без класів					
Загалом (крім спеціальних та НРЦ)	6	100,0%	561	100,0%	9,7

	ЗЗСО		Учні		ФНК
	кількість	відсоток	кількість	відсоток	кількість
Менше 20 учнів					
Від 20 до 50 учнів	1	16,7%	32	5,7%	4,6
Від 50 до 100 учнів	2	33,3%	139	24,8%	7,7
Від 100 до 200 учнів	3	50,0%	390	69,5%	11,8
Від 200 до 300 учнів					
Від 300 до 400 учнів					
Від 400 до 600 учнів					
Від 600 до 800 учнів					
Від 800 до 1000 учнів					
Від 1000 до 1500 учнів					
Більше 1500 учнів					
Загалом	6	100,0%	561	100,0%	9,7



На графіку школи упорядковані за збільшенням наповнюваності

**Перелік закладів загальної середньої освіти Колиндянської сільської територіальної громади**  
**РНК = 13, ФНК = 9,67**

↑	ЗЗСО з ФНК більш ніж 14 (РНК + 1)
↔	ЗЗСО з ФНК від 12 до 14
↓	ЗЗСО з ФНК менш ніж 12 (РНК - 1)
—	ЗЗСО без класів

ІД в АІКОМ	Назва ЗЗСО	Факт. ступінь	Статус	ІД в АІКОМ опорного ЗЗСО	Кількість учнів	з них за індивід. формою	Кількість класів	ФНК	
18519	Пробіжнянський ЗЗСО І-ІІІ ступенів	І-ІІІ			148	21	11	13,5	↔
18514	Великочорнокінецька загальноосвітня школа І-ІІІ ступенів	І-ІІІ			123	6	11	11,2	↓
18517	Колиндянська загальноосвітня школа І-ІІІ ст.	І-ІІІ			119	16	11	10,8	↓
18531	Давидківська гімназія	І-ІІ			74	10	9	8,2	↓
18549	Тернопільської області	І-ІІ			65	7	9	7,2	↓
18551	Чорнокінецько-Волянська гімназія	І-ІІ			32		7	4,6	↓