



ІНФОРМАЦІЙНА ДОВІДКА ЩОДО РОЗРАХУНКУ ОБСЯГУ ОСВІТНЬОЇ СУБВЕНЦІЇ НА 2024 РІК

ШАЛИГИНСЬКА ТГ

Базова інформація про засновника:

Засновник	Шалигинська селищна територіальна громада		
Код бюджету	1850800000		
Область	Сумська	Фактична наповнюваність класів	7,1
Тип	Селищна ТГ	Розрахункова наповнюваність класів	11,0
Площа (км ²)	280,5	Щільність учнів (учнів на км ²)	0,5
Населення (осіб, 2022)	4 200	Сільське населення (%)	46,5
Сільське населення (осіб, 2022)	1 955		

Підсумки розподілу субвенції на 2024 рік:

	К-ть учнів (факт)	К-ть класів (факт)	Сума (тис. грн)	На учня (грн)	На клас (грн)
Учні комунальних ЗЗСО,	127	18	5 441,3	42 845	302 294
з них у гірських населених пунктах	0				
у тому числі поділ класів на групи			81,6		
Учні спеціальних ЗЗСО (класів)	0	0	0,0		
з них у гірських населених пунктах	0				
у тому числі поділ класів на групи			0,0		
Учні НРЦ,	0	35	0,0		
з них у гірських населених пунктах	0				
Учні класів з вечірньою формою	0	0	0,0		
Вихованці інтернатів	0		0,0		
Вихованці спеціальних інтернатів	0		0,0		
Вихованці НРЦ	0		0,0		
Асистенти в інклюзивних класах	0	0	0,0		
Учні ЗП(П-Т)О	0	0	0,0		
Студенти ЗФПО і коледжів	0				
Інклюзивно-ресурсні центри	0 ІРЦ		0,0		
Учні приватних ЗЗСО	0	0	0,0		
Простій: немає вчителів на простой			0,0		
Простій: немає ІРЦ на простой			0,0		
Шалигинська ТГ	127	53	5 441,3		

Детальний розрахунок обсягу освітньої субвенції для Шалигинської селищної територіальної громади

Коефіцієнти, що застосовуються для Шалигинської селищної територіальної громади

Розрахункова наповненість класів	11,0
Коефіцієнт Кіпп для денних ЗЗСО	0,430
Розподіл на одного учня для педагогічних працівників, які не проводять уроки (денні ЗЗСО), грн	4 949
Коефіцієнт Кіпп для вечірньої форми здобуття освіти	0,430
Розподіл на одного учня для педагогічних працівників, які не проводять уроки (вечірні ЗЗСО), грн	4 949
Коефіцієнт поділу класів на групи при вивченні окремих предметів для учнів групи І	1,017
Коефіцієнт поділу класів на групи при вивченні окремих предметів для учнів групи ІІ	1,047
Коефіцієнт скорочення	0,89

Коефіцієнти та нормативи для всіх засновників шкіл

Норматив бюджетної забезпеченості (грн)	11 510,4
Річна заробітна плата вчителів з нарахуваннями (тис. грн)	247,7
Річна заробітна плата асистентів вчителів з нарахуваннями (тис. грн)	217,0
Річна заробітна плата педагогічних працівників ІРЦ з нарахуваннями (тис. грн)	288,4
Річна заробітна плата педагогічних працівників на простій (тис. грн)	128,0
Сума для ІРЦ (тис. грн)	2 350,3
Сума для ІРЦ на простій (тис. грн)	1 272,9
Розрахункова наповненість спеціальних класів (також приватних НРЦ)	9
Розрахункова наповненість класів НРЦ	6
Коефіцієнт Кіпп для приватних ЗЗСО, грн	0,23

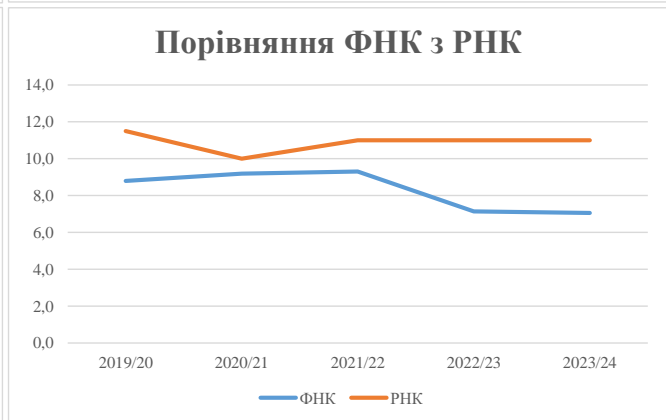
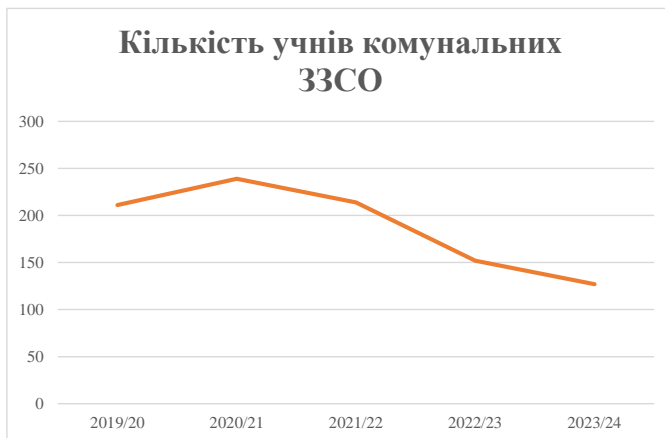
Рівень освіти/ Тип закладу	К-ть учнів	З них учнів ЗЗСО у гірських населених пунктах	Фактична к-ть класів	Розра- хункова напов- неність класу (групи)	Розра- хункова к-ть класів (груп)	К-ть годин навчального плану	К-ть необхідних годин у тиждень	К-ть ставок	Зарплати вчителів, тис. грн	Розподіл на одного учня, для педагогічних працівників, які не проводять уроки, грн	Зарплата педагогічного персоналу, що не проводить уроки, тис. грн	Зарплата разом (без надбавки за гірську місцевість, без поділу на групи), тис. грн	Коефіцієнт поділу класів на групи	К-ть ставок педагогічного персоналу для проведення уроку у групах при поділі класів, тис. грн	Зарплата персоналу, що проводить уроки у групах при поділі класів, тис. грн	Зарплата педагогічного персоналу разом (без надбавки за гірську місцевість), тис. грн	Відсоток учнів гірських ЗЗСО	Надбавка для гірської місцевості	Субвенція всього після застосування коефіцієнта 0,89, тис. грн	
Назва колонки	А	Б	В	Г	Г	Д	Е	Є	Ж	З	И	І	І	Й	К	Л	М	Н	О	
Як розраховано	АКОМ	АКОМ	АКОМ	Формула	А / Г	Формула	Г * Д	Е / 18	Є * 247,72	Формула	А * 3 / 1000	Ж + И	Формула - І	Є (сума ставок) * І	Й * 247,72	І (сума зарплат) + К	Б / А (сума учнів)	0,25 * М * Л	(Л+Н) * 0,89	
Учні комунальних ЗЗСО																				
Початкова (1-4)	40		6	11,0	4	23	92	5,1	1 266	4 949	198	1 464								
Базова (5-9)	74	0	10	11,0	7	32,7	229	12,7	3 150	4 949	366	3 516	0,017	0,4	92	6 114			5 441,3	
Старша (10-11)	13		2	11,0	2	35,5	71	3,9	977	4 949	64	1 041								
Простий вчителів	0																			0,0
Учні спеціальних класів, спеціальних шкіл																				
Початкова (1-4)	0		0	9	0	36														0,0
Базова (5-9)	0	0	0	9	0	36							0,047	0,0	0	0				0,0
Старша (10-11)	0		0	9	0	36														0,0
Учні навчально-реабілітаційних центрів																				
Початкова (1-4)	0		0	6	0	36				4 949										0,0
Базова (5-9)	0	0	0	6	0	36				4 949			0,047	0,0	0	0				0,0
Старша (10-11)	0		0	6	0	36				4 949										0,0
Учні, які проживають в пансіонах (кількість ставок = кількість груп * 2)																				
Загальні пансіони	0	0		20	0															0,0
Спеціальні пансіони	0	0		9	0															0,0
НРЦ	0	0		6	0															0,0
Інклюзивні класи																				
Інклюзивна	0		0		0															0,0
Учні класів з вечірньою формою здобуття освіти																				
Вечірня форма	0	0	0	16		23														0,0
Заклади професійної (професійно-технічної) освіти																				
ПТНЗ	0	0	0	26																0,0
Разом	127		18		13		392	21,8	5 394		629	6 022								5 441,3

Історичні дані щодо учнів комунальних ЗЗСО Шалигинської селищної територіальної громади

Фактичні значення за навчальні роки	2019/20	2020/21	2021/22	2022/23	2023/24
Кількість учнів ЗЗСО	211	239	214	152	127
ФНК	8,8	9,2	9,3	7,1	7,1
РНК	11,5	10,0	11,0	11,0	11,0
Кількість ЗЗСО	4	4	4	2	2
Середня наповнюваність ЗЗСО	53	60	54	76	64

Дані за бюджетні роки	2020	2021	2022	2023	2024
Обсяг субвенції (тис. грн)	5 994,9	8 953,6	8 480,1	5 221,6	5 441,3
Субвенція на учня (грн)	28 412	37 463	39 626	34 353	42 845

Зміна за роками	2020/21	2021/22	2022/23	2023/24
Учні (%)	13,3%	-10,5%	-29,0%	-16,4%
Субвенція (%)	49,4%	-5,3%	-38,4%	4,2%
Субвенція на учня (%)	31,9%	5,8%	-13,3%	24,7%
ФНК	0,40	0,11	-2,16	-0,09



Мережа ЗЗСО Шалигинської селищної територіальної громади

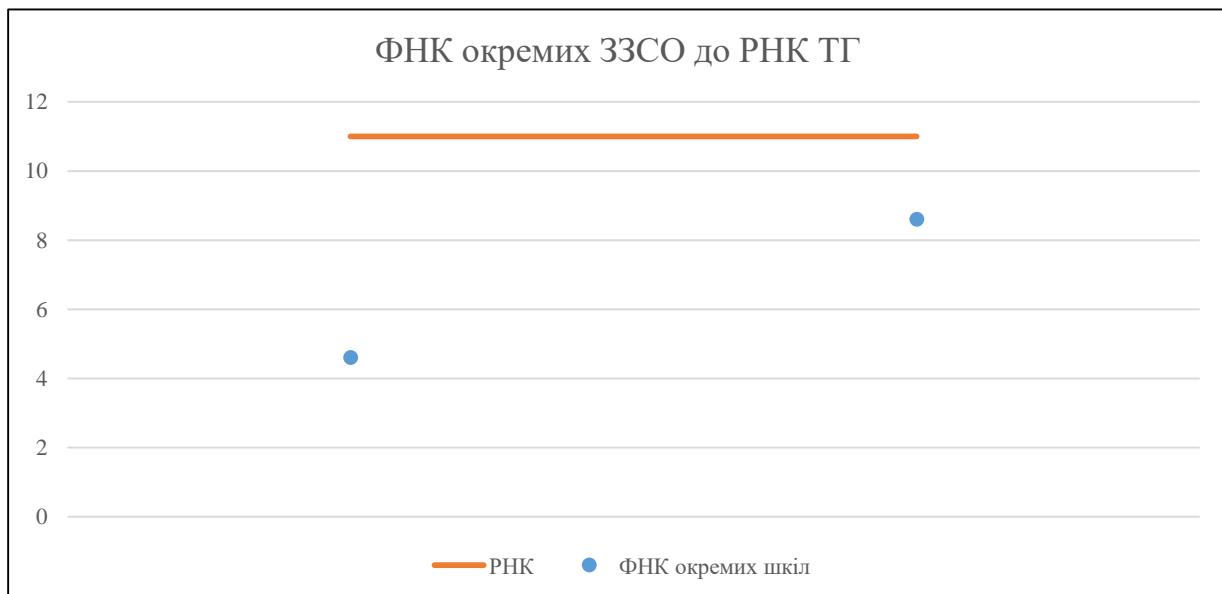
	ЗЗСО		Учні		ФНК
Звичайний ЗЗСО					
Опорний ЗЗСО	1	50,0%	95	74,8%	8,6
Філія ЗЗСО	1	50,0%	32	25,2%	4,6
Загалом	2	100,0%	127	100,0%	7,1

Філії на один опорний ЗЗСО

1,0

ЗЗСО крім спеціальних та НРЦ	ЗЗСО		Учні		ФНК
ЗЗСО з ФНК більш ніж 12 (РНК + 1)					
ЗЗСО з ФНК від 10 до 12					
ЗЗСО з ФНК менш ніж 10 (РНК - 1)	2	100,0%	127	100,0%	7,1
ЗЗСО без класів					
Загалом (крім спеціальних та НРЦ)	2	100,0%	127	100,0%	7,1

	ЗЗСО		Учні		ФНК
Менше 20 учнів					
Від 20 до 50 учнів	1	50,0%	32	25,2%	4,6
Від 50 до 100 учнів	1	50,0%	95	74,8%	8,6
Від 100 до 200 учнів					
Від 200 до 300 учнів					
Від 300 до 400 учнів					
Від 400 до 600 учнів					
Від 600 до 800 учнів					
Від 800 до 1000 учнів					
Від 1000 до 1500 учнів					
Більше 1500 учнів					
Загалом	2	100,0%	127	100,0%	7,1



На графіку школи упорядковані за збільшенням наповнюваності

**Перелік закладів загальної середньої освіти Шалигинської селищної територіальної громади
РНК = 11, ФНК = 7,05**

↑	ЗЗСО з ФНК більш ніж 12 (РНК + 1)
↔	ЗЗСО з ФНК від 10 до 12
↓	ЗЗСО з ФНК менш ніж 10 (РНК - 1)
—	ЗЗСО без класів

ID в АІКОМ	Назва ЗЗСО	Факт. ступінь	Статус	ID в АІКОМ опорного ЗЗСО	Кількість учнів	з них за індивід. формою	Кількість класів	ФНК	
14381	Шалигинська ЗОШ	I-III	Опорна		95	2	11	8,6	↓
14390	Соснівська філія	I-II	Філія	14381	32		7	4,6	↓