



ІНФОРМАЦІЙНА ДОВІДКА ЩОДО РОЗРАХУНКУ ОБСЯГУ ОСВІТНЬОЇ СУБВЕНЦІЇ НА 2024 РІК

НЕДРИГАЙЛІВСЬКА ТГ

Базова інформація про засновника:

Засновник	Недригайлівська селищна територіальна громада		
Код бюджету	1850600000		
Область	Сумська	Фактична наповнюваність класів	13,4
Тип	Селищна ТГ	Розрахункова наповнюваність класів	17,5
Площа (км ²)	584,2	Щільність учнів (учнів на км ²)	1,7
Населення (осіб, 2022)	14 215	Сільське населення (%)	42,5
Сільське населення (осіб, 2022)	6 044		

Підсумки розподілу субвенції на 2024 рік:

	К-ть учнів (факт)	К-ть класів (факт)	Сума (тис. грн)	На учня (грн)	На клас (грн)
Учні комунальних ЗЗСО,	1 003	75	26 157,9	26 080	348 772
з них у гірських населених пунктах	0				
у тому числі поділ класів на групи			363,4		
Учні спеціальних ЗЗСО (класів)	0	0	0,0		
з них у гірських населених пунктах	0				
у тому числі поділ класів на групи			0,0		
Учні НРЦ,	0	35	0,0		
з них у гірських населених пунктах	0				
Учні класів з вечірньою формою	0	0	0,0		
Вихованці інтернатів	0		0,0		
Вихованці спеціальних інтернатів	0		0,0		
Вихованці НРЦ	0		0,0		
Асистенти в інклюзивних класах	14	12	2 317,7	165 551	193 143
Учні ЗП(П-Т)О	0	0	0,0		
Студенти ЗФПО і коледжів	0				
Інклюзивно-ресурсні центри	0 ІРЦ		0,0		
Учні приватних ЗЗСО	0	0	0,0		
Простій: немає вчителів на простой			0,0		
Простій: немає ІРЦ на простой			0,0		
Недригайлівська ТГ	1 003	110	28 475,6		

Детальний розрахунок обсягу освітньої субвенції для Недригайлівської селищної територіальної громади

Коефіцієнти, що застосовуються для Недригайлівської селищної територіальної громади

Розрахункова наповнюваність класів	17,5
Коефіцієнт Кіпп для денних ЗЗСО	0,430
Розподіл на одного учня для педагогічних працівників, які не проводять уроки (денні ЗЗСО), грн	4 949
Коефіцієнт Кіпп для вечірньої форми здобуття освіти	0,430
Розподіл на одного учня для педагогічних працівників, які не проводять уроки (вечірні ЗЗСО), грн	4 949
Коефіцієнт поділу класів на групи при вивченні окремих предметів для учнів групи I	1,017
Коефіцієнт поділу класів на групи при вивченні окремих предметів для учнів групи II	1,047
Коефіцієнт скорочення	0,89

Коефіцієнти та нормативи для всіх засновників шкіл

Норматив бюджетної забезпеченості (грн)	11 510,4
Річна заробітна плата вчителів з нарахуваннями (тис. грн)	247,7
Річна заробітна плата асистентів вчителів з нарахуваннями (тис. грн)	217,0
Річна заробітна плата педагогічних працівників ІРЦ з нарахуваннями (тис. грн)	288,4
Річна заробітна плата педагогічних працівників на простій (тис. грн)	128,0
Сума для ІРЦ (тис. грн)	2 350,3
Сума для ІРЦ на простій (тис. грн)	1 272,9
Розрахункова наповнюваність спеціальних класів (також приватних НРЦ)	9
Розрахункова наповнюваність класів НРЦ	6
Коефіцієнт Кіпп для приватних ЗЗСО, грн	0,23

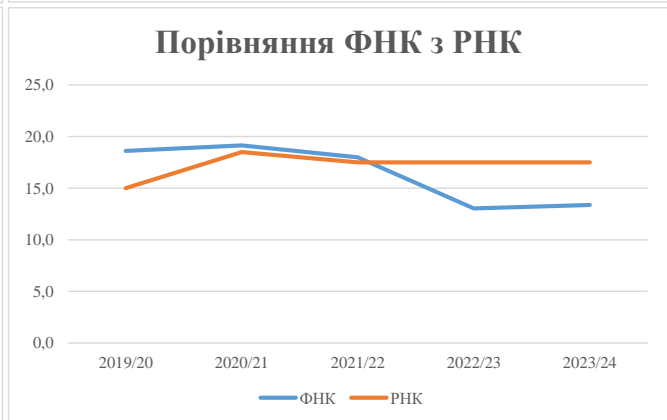
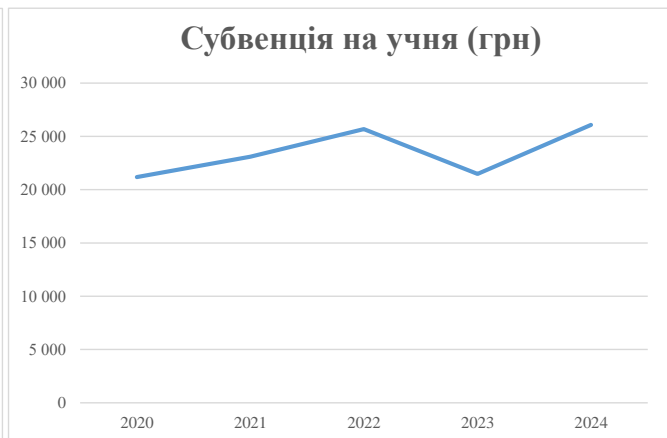
Рівень освіти/ Тип закладу	К-ть учнів	З них учнів ЗЗСО у гірських населених пунктах	Фактична к-ть класів	Розра- хункова напов- нюваність класу (групи)	Розра- хункова к-ть класів (груп)	К-ть годин навчального плану	К-ть необхідних годин у тиждень	К-ть ставок	Зарплати вчителів, тис. грн	Розподіл на одного учня, для педагогічних працівників, які не проводять уроки, грн	Зарплата педагогічного персоналу, що не проводить уроки, тис. грн	Зарплата разом (без надбавки за гірську місцевість, без поділу на групи), тис. грн	Коефіцієнт поділу класів на групи	К-ть ставок вчителів для поділу класів на групи	Зарплата персоналу, що проводить уроки у групах при поділі класів, тис. грн	Зарплата педагогічного персоналу разом (без надбавки за гірську місцевість), тис. грн	Відсоток учнів гірських ЗЗСО	Надбавка для гірської місцевості	Субвенція всього після застосування коефіцієнта 0,89, тис. грн
Назва колонки	A	B	B	Г	Г	Д	Е	Є	Ж	З	И	І	І	Й	К	Л	М	Н	О
Як розраховано	АКОМ	АКОМ	АКОМ	Формула	A / Г	Формула	Г * Д	Е / 18	Є * 247,72	Формула	A * 3 / 1000	Ж + И	Формула - I	Є (сума ставок) * I	Й * 247,72	I (сума зарплат) + К	Б / А (сума учнів)	0,25 * М * Л	(Л+Н) * 0,89
Учні комунальних ЗЗСО																			
Початкова (1-4)	362			30	17,5	21	23	483	26,8	6 647	4 949	1 792	8 439						
Базова (5-9)	535	0		38	17,5	31	32,7	1 014	56,3	13 951	4 949	2 648	16 599	0,017	1,6	408	29 391		26 157,9
Старша (10-11)	106			7	17,5	7	35,5	249	13,8	3 420	4 949	525	3 945						
Простій вчителів	0																		0,0
Учні спеціальних класів, спеціальних шкіл																			
Початкова (1-4)	0			0	9	0	36												
Базова (5-9)	0	0		0	9	0	36						0,047	0,0	0	0			0,0
Старша (10-11)	0			0	9	0	36												
Учні навчально-реабілітаційних центрів																			
Початкова (1-4)	0			0	6	0	36			4 949									
Базова (5-9)	0	0		0	6	0	36			4 949			0,047	0,0	0	0			0,0
Старша (10-11)	0			0	6	0	36			4 949									
Учні, які проживають в пансіонах (кількість ставок = кількість груп * 2)																			
Загальні пансіони	0	0		20	0														0,0
Спеціальні пансіони	0	0		9	0														0,0
НРЦ	0	0		6	0														0,0
Інклюзивні класи																			
Інклюзивна	14	0	12		12			12,0	2 604			2 604					0,0%	0	2 317,7
Учні класів з вечірньою формою здобуття освіти																			
Вечірня форма	0	0	0	16		23													0,0
Заклади професійної (професійно-технічної) освіти																			
ПТНЗ	0	0	26																0,0
Разом	1 003		75		59			1 745	109,0	26 622		4 964	31 587						28 475,6

Історичні дані щодо учнів комунальних ЗЗСО Недригайлівської селищної територіальної громади

Фактичні значення за навчальні роки	2019/20	2020/21	2021/22	2022/23	2023/24
Кількість учнів ЗЗСО	763	1 053	1 044	1 008	1 003
ФНК	18,6	19,1	18,0	13,0	13,4
РНК	15,0	18,5	17,5	17,5	17,5
Кількість ЗЗСО	6	6	5	5	5
Середня наповнюваність ЗЗСО	127	176	209	202	201

Дані за бюджетні роки	2020	2021	2022	2023	2024
Обсяг субвенції (тис. грн)	16 162,5	24 315,5	26 810,5	21 657,7	26 157,9
Субвенція на учня (грн)	21 183	23 092	25 681	21 486	26 080

Зміна за роками	2020/21	2021/22	2022/23	2023/24
Учні (%)	38,0%	-0,9%	-3,4%	-0,5%
Субвенція (%)	50,4%	10,3%	-19,2%	20,8%
Субвенція на учня (%)	9,0%	11,2%	-16,3%	21,4%
ФНК	0,54	-1,15	-4,96	0,33



Мережа ЗЗСО Недригайлівської селищної територіальної громади

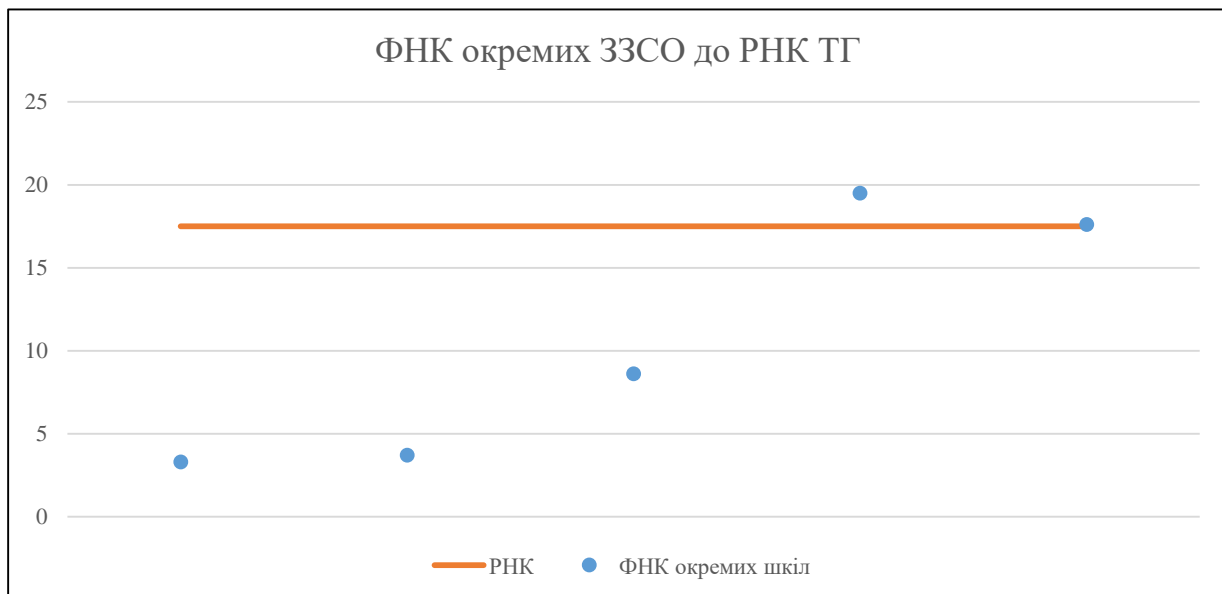
	ЗЗСО		Учні		ФНК
	кількість	відсоток	кількість	відсоток	кількість
Звичайний ЗЗСО	2	40,0%	119	11,9%	6,3
Опорний ЗЗСО	2	40,0%	854	85,1%	18,2
Філія ЗЗСО	1	20,0%	30	3,0%	3,3
Загалом	5	100,0%	1 003	100,0%	13,4

Філії на один опорний ЗЗСО

0,5

	ЗЗСО		Учні		ФНК
	кількість	відсоток	кількість	відсоток	кількість
ЗЗСО крім спеціальних та НРЦ					
ЗЗСО з ФНК більш ніж 18,5 (РНК + 1)	1	20,0%	273	27,2%	19,5
ЗЗСО з ФНК від 16,5 до 18,5	1	20,0%	581	57,9%	17,6
ЗЗСО з ФНК менш ніж 16,5 (РНК - 1)	3	60,0%	149	14,9%	5,3
ЗЗСО без класів					
Загалом (крім спеціальних та НРЦ)	5	100,0%	1 003	100,0%	13,4

	ЗЗСО		Учні		ФНК
	кількість	відсоток	кількість	відсоток	кількість
Менше 20 учнів					
Від 20 до 50 учнів	2	40,0%	63	6,3%	3,5
Від 50 до 100 учнів	1	20,0%	86	8,6%	8,6
Від 100 до 200 учнів					
Від 200 до 300 учнів	1	20,0%	273	27,2%	19,5
Від 300 до 400 учнів					
Від 400 до 600 учнів	1	20,0%	581	57,9%	17,6
Від 600 до 800 учнів					
Від 800 до 1000 учнів					
Від 1000 до 1500 учнів					
Більше 1500 учнів					
Загалом	5	100,0%	1 003	100,0%	13,4



На графіку школи упорядковані за збільшенням наповнюваності

Перелік закладів загальної середньої освіти Недригайлівської селищної територіальної громади
РНК = 17,5, ФНК = 13,37

↑	ЗЗСО з ФНК більш ніж 18,5 (РНК + 1)
↔	ЗЗСО з ФНК від 16,5 до 18,5
↓	ЗЗСО з ФНК менш ніж 16,5 (РНК - 1)
—	ЗЗСО без класів

ID в АІКОМ	Назва ЗЗСО	Факт. ступінь	Статус	ID в АІКОМ опорного ЗЗСО	Кількість учнів	з них за індивід. формою	Кількість класів	ФНК	
14566	Тернівський ліцей	I-III	Опорна		273	3	14	19,5	↑
14565	Недригайлівська СЗОШ I-III ст(опорний заклад)	I-III	Опорна		581	34	33	17,6	↔
14568	Хоружівський НВК: "ЗОШ I-III ст. - ДНЗ"	I-III			86		10	8,6	↓
14561	Гринівський ліцей	I-III			33	14	9	3,7	↓
14571	I-III ступенів(опорний заклад)	I-II	Філія	14565	30	19	9	3,3	↓