



## ІНФОРМАЦІЙНА ДОВІДКА ЩОДО РОЗРАХУНКУ ОБСЯГУ ОСВІТНЬОЇ СУБВЕНЦІЇ НА 2024 РІК

### ЗАРІЧНЕНСЬКА ТГ

#### Базова інформація про засновника:

Засновник	Зарічненська селищна територіальна громада		
Код бюджету	1755700000		
Область	Рівненська	Фактична наповнюваність класів	16,4
Тип	Селищна ТГ	Розрахункова наповнюваність класів	15,5
Площа (км <sup>2</sup> )	1 102,6	Щільність учнів (учнів на км <sup>2</sup> )	4,4
Населення (осіб, 2022)	28 604	Сільське населення (%)	74,3
Сільське населення (осіб, 2022)	21 259		

#### Підсумки розподілу субвенції на 2024 рік:

	К-ть учнів (факт)	К-ть класів (факт)	Сума (тис. грн)	На учня (грн)	На клас (грн)
Учні комунальних ЗЗСО, з них у гірських населених пунктах	4 831	295	140 343,5	29 051	475 741
у тому числі поділ класів на групи	0		1 948,9		
Учні спеціальних ЗЗСО (класів) з них у гірських населених пунктах	0	0	0,0		
у тому числі поділ класів на групи	0		0,0		
Учні НРЦ, з них у гірських населених пунктах	0	35	0,0		
Учні класів з вечірньою формою	0	0	0,0		
Вихованці інтернатів	0		0,0		
Вихованці спеціальних інтернатів	0		0,0		
Вихованці НРЦ	0		0,0		
Асистенти в інклюзивних класах	59	51	9 464,0	160 407	185 569
Учні ЗП(П-Т)О	0	0	0,0		
Студенти ЗФПО і коледжів	0				
Інклюзивно-ресурсні центри	0 ІРЦ		0,0		
Учні приватних ЗЗСО	0	0	0,0		
Простій: немає вчителів на простої			0,0		
Простій: немає ІРЦ на простої			0,0		
<b>Зарічненська ТГ</b>	<b>4 831</b>	<b>330</b>	<b>149 807,5</b>		

**Детальний розрахунок обсягу освітньої субвенції для Заріченської селищної територіальної громади**

**Коефіцієнти, що застосовуються для Заріченської селищної територіальної громади**

Розрахункова наповнюваність класів	15,5
Коефіцієнт Кіпп для денних ЗЗСО	0,480
Розподіл на одного учня для педагогічних працівників, які не проводять уроки (денні ЗЗСО), грн	5 525
Коефіцієнт Кіпп для вечірньої форми здобуття освіти	0,480
Розподіл на одного учня для педагогічних працівників, які не проводять уроки (вечірні ЗЗСО), грн	5 525
Коефіцієнт поділу класів на групи при вивченні окремих предметів для учнів групи І	1,017
Коефіцієнт поділу класів на групи при вивченні окремих предметів для учнів групи ІІ	1,047
Коефіцієнт скорочення	0,89

**Коефіцієнти та нормативи для всіх засновників шкіл**

Норматив бюджетної забезпеченості (грн)	11 510,4
Річна заробітна плата вчителів з нарахуваннями (тис. грн)	247,7
Річна заробітна плата асистентів вчителів з нарахуваннями (тис. грн)	217,0
Річна заробітна плата педагогічних працівників ІРЦ з нарахуваннями (тис. грн)	288,4
Річна заробітна плата педагогічних працівників на простій (тис. грн)	128,0
Сума для ІРЦ (тис. грн)	2 350,3
Сума для ІРЦ на простій (тис. грн)	1 272,9
Розрахункова наповнюваність спеціальних класів (також приватних НРЦ)	9
Розрахункова наповнюваність класів НРЦ	6
Коефіцієнт Кіпп для приватних ЗЗСО, грн	0,23

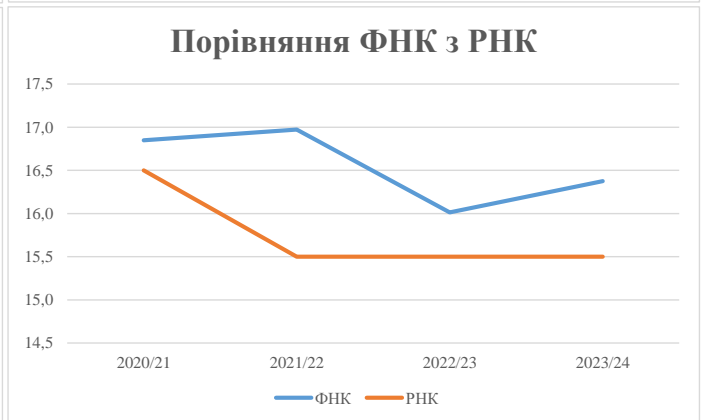
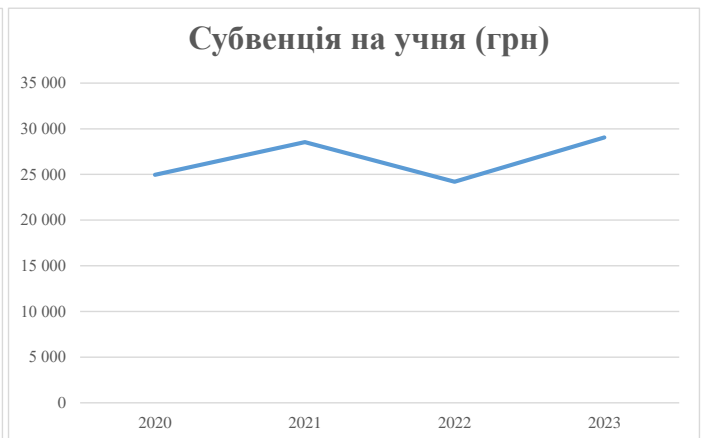
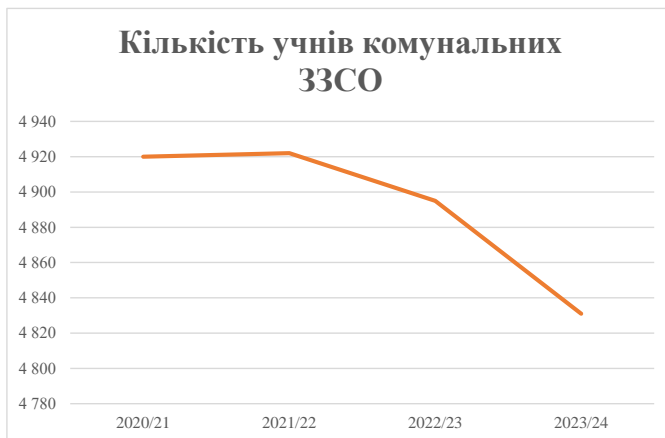
Рівень освіти/ Тип закладу	К-ть учнів	З них учнів гірських населених пунктах	Фактична к-ть класів	Розра- хункова напов- нюваність класу (групи)	Розра- хункова к-ть класів (груп)	К-ть годин навчального плану	К-ть необхідних годин у тиждень	К-ть ставок	Зарплати вчителів, тис. грн	Розподіл на одного учня, для педагогічних працівників, які не проводять уроки, грн	Зарплата педагогічного персоналу, що не проводить уроки, тис. грн	Зарплата разом (без надбавки за гірську місцевість, без поділу на групи), тис. грн	Коефіцієнт поділу класів на групи	К-ть ставок педагогічного персоналу, що проводить уроки у групах при поділі класів, тис. грн	Зарплата педагогічного персоналу, що проводить уроки у групах при поділі класів, тис. грн	Зарплата педагогічного персоналу разом (без надбавки за гірську місцевість), тис. грн	Відсоток учнів гірських ЗЗСО	Надбавка для гірської місцевості	Субвенція всього після застосування коефіцієнта 0,89, тис. грн	
Назва колонки	А	Б	В	Г	Г	Д	Е	Є	Ж	З	И	І	І	Й	К	Л	М	Н	О	
Як розраховано	АКОМ	АКОМ	АКОМ	Формула	А / Г	Формула	Г * Д	Е / 18	Є * 247,72	Формула	А * 3 / 1000	Ж + И	Формула - І	Є (сума ставок) * І	Й * 247,72	І (сума зарплат) + К	Б / А (сума учнів)	0,25 * М * Л	(Л+Н) * 0,89	
<b>Учні комунальних ЗЗСО</b>																				
Початкова (1-4)	1 620		112	15,5	105	23	2 415	134,2	33 236	5 525	8 950	42 187								
Базова (5-9)	2 422	0	146	15,5	157	32,7	5 134	285,2	70 655	5 525	13 382	84 037	0,017	8,8	2 190	157 689			140 343,5	
Старша (10-11)	789		37	15,5	51	35,5	1 811	100,6	24 917	5 525	4 359	29 276								
Простий вчителів	0																		0,0	
<b>Учні спеціальних класів, спеціальних шкіл</b>																				
Початкова (1-4)	0		0	9	0	36														
Базова (5-9)	0	0	0	9	0	36							0,047	0,0	0	0			0,0	
Старша (10-11)	0		0	9	0	36														
<b>Учні навчально-реабілітаційних центрів</b>																				
Початкова (1-4)	0		0	6	0	36				5 525										
Базова (5-9)	0	0	0	6	0	36				5 525			0,047	0,0	0	0			0,0	
Старша (10-11)	0		0	6	0	36				5 525										
<b>Учні, які проживають в пансіонах (кількість ставок = кількість груп * 2)</b>																				
Загальні пансіони	0	0		20	0														0,0	
Спеціальні пансіони	0	0		9	0														0,0	
НРЦ	0	0		6	0														0,0	
<b>Інклюзивні класи</b>																				
Інклюзивна	59	0	51		49			49,0	10 634			10 634						0,0%	0	9 464,0
<b>Учні класів з вечірньою формою здобуття освіти</b>																				
Вечірня форма	0	0	0	16		23													0,0	
<b>Заклади професійної (професійно-технічної) освіти</b>																				
ПТНЗ	0	0	0	26															0,0	
<b>Разом</b>	<b>4 831</b>		<b>295</b>		<b>313</b>			<b>9 359</b>	<b>569,0</b>	<b>139 442</b>		<b>26 691</b>	<b>166 133</b>						<b>149 807,5</b>	

## Історичні дані щодо учнів комунальних ЗЗСО Зарічненської селищної територіальної громади

Фактичні значення за навчальні роки	2020/21	2021/22	2022/23	2023/24
Кількість учнів ЗЗСО	4 920	4 922	4 895	4 831
ФНК	16,8	17,0	16,0	16,4
РНК	16,5	15,5	15,5	15,5
Кількість ЗЗСО	22	22	22	22
Середня наповнюваність ЗЗСО	224	224	223	220

Дані за бюджетні роки	2021	2022	2023	2024
Обсяг субвенції (тис. грн)	122 811,5	140 494,1	118 469,5	140 343,5
Субвенція на учня (грн)	24 962	28 544	24 202	29 051

Зміна за роками	2020/21	2021/22	2022/23	2023/24
Учні (%)		0,0%	-0,5%	-1,3%
Субвенція (%)		14,4%	-15,7%	18,5%
Субвенція на учня (%)		14,4%	-15,2%	20,0%
ФНК		0,12	-0,96	0,36



## Мережа ЗЗСО Зарічненської селищної територіальної громади

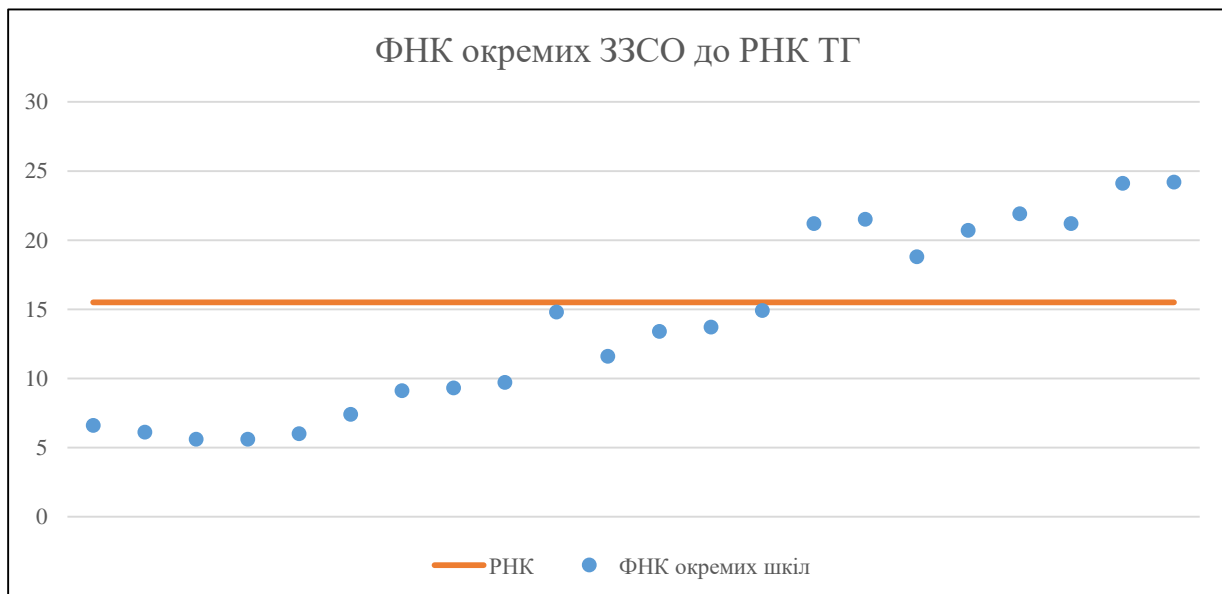
	ЗЗСО		Учні		ФНК
	кількість	відсоток	кількість	відсоток	кількість
Звичайний ЗЗСО	20	90,9%	3 698	76,5%	15,1
Опорний ЗЗСО	2	9,1%	1 133	23,5%	22,7
Філія ЗЗСО					
Загалом	22	100,0%	4 831	100,0%	16,4

Філії на один опорний ЗЗСО 

0,0
-----

ЗЗСО крім спеціальних та НРЦ	ЗЗСО		Учні		ФНК
	кількість	відсоток	кількість	відсоток	кількість
ЗЗСО з ФНК більш ніж 16,5 (РНК + 1)	8	36,4%	3 508	72,6%	21,8
ЗЗСО з ФНК від 14,5 до 16,5	2	9,1%	297	6,1%	14,9
ЗЗСО з ФНК менш ніж 14,5 (РНК - 1)	12	54,5%	1 026	21,2%	9,0
ЗЗСО без класів					
Загалом (крім спеціальних та НРЦ)	22	100,0%	4 831	100,0%	16,4

	ЗЗСО		Учні		ФНК
	кількість	відсоток	кількість	відсоток	кількість
Менше 20 учнів					
Від 20 до 50 учнів	2	9,1%	95	2,0%	6,3
Від 50 до 100 учнів	6	27,3%	387	8,0%	7,2
Від 100 до 200 учнів	6	27,3%	841	17,4%	12,9
Від 200 до 300 учнів	2	9,1%	512	10,6%	21,3
Від 300 до 400 учнів					
Від 400 до 600 учнів	6	27,3%	2 996	62,0%	21,9
Від 600 до 800 учнів					
Від 800 до 1000 учнів					
Від 1000 до 1500 учнів					
Більше 1500 учнів					
Загалом	22	100,0%	4 831	100,0%	16,4



На графіку школи упорядковані за збільшенням наповнюваності

**Перелік закладів загальної середньої освіти Зарічненської селищної територіальної громади**  
**РНК = 15,5, ФНК = 16,37**

↑	ЗЗСО з ФНК більш ніж 16,5 (РНК + 1)
↔	ЗЗСО з ФНК від 14,5 до 16,5
↓	ЗЗСО з ФНК менш ніж 14,5 (РНК - 1)
—	ЗЗСО без класів

ІД в АІКОМ	Назва ЗЗСО	Факт. ступінь	Статус	ІД в АІКОМ опорного ЗЗСО	Кількість учнів	з них за індивід. формою	Кількість класів	ФНК	
16300	Борівський ліцей	I-III	Опорна		581	2	24	24,2	↑
16303	Зарічненський Ліцей №2	I-III			554	4	23	24,1	↑
16302	Дібрівський ліцей	I-III			482	19	22	21,9	↑
16314	Новорічицький ліцей	I-III			279	9	13	21,5	↑
16304	Зарічненський ліцей №1	I-III	Опорна		552	24	26	21,2	↑
16310	Млинківський ліцей	I-III			233		11	21,2	↑
16306	Кухітсько-Вільський ліцей	I-III			414	2	20	20,7	↑
16316	Серницький ліцей	I-III			413		22	18,8	↑
16309	Морочненський ліцей	I-III			164		11	14,9	↔
16317	Бродницька гімназія	I-II			133	1	9	14,8	↔
16312	Неньковицький ліцей	I-III			151		11	13,7	↓
16301	Вичівський ліцей	I-III			147		11	13,4	↓
16326	Перекальська гімназія	I-II			139	4	12	11,6	↓
16311	Мутвицький ліцей	I-III			107		11	9,7	↓
16319	Вовчицька гімназія	I-II			84	4	9	9,3	↓
16321	Зарічненська гімназія	I-II			82	1	9	9,1	↓
16325	Річицька гімназія	I-II			67	3	9	7,4	↓
16318	Бутівська гімназія	I-II			46	6	7	6,6	↓
16323	Олександрівська гімназія	I-II			49	5	8	6,1	↓
16327	Привітівська гімназія	I-II			54	7	9	6	↓
16322	Іванчицька гімназія	I-II			50	9	9	5,6	↓
16324	Острівська гімназія	I-II			50	10	9	5,6	↓