



ІНФОРМАЦІЙНА ДОВІДКА ЩОДО РОЗРАХУНКУ ОБСЯГУ ОСВІТНЬОЇ СУБВЕНЦІЇ НА 2024 РІК

ДУБЕНСЬКА ТГ

Базова інформація про засновника:

Засновник	Дубенська міська територіальна громада		
Код бюджету	1755500000		
Область	Рівненська	Фактична наповнюваність класів	25,5
Тип	Міська ТГ	Розрахункова наповнюваність класів	25,5
Площа (км ²)	26,9	Щільність учнів (учнів на км ²)	171,6
Населення (осіб, 2022)	37 257	Сільське населення (%)	
Сільське населення (осіб, 2022)			

Підсумки розподілу субвенції на 2024 рік:

	К-ть учнів (факт)	К-ть класів (факт)	Сума (тис. грн)	На учня (грн)	На клас (грн)
Учні комунальних ЗЗСО,	4 615	181	84 947,7	18 407	469 325
з них у гірських населених пунктах	0				
у тому числі поділ класів на групи			8 230,4		
Учні спеціальних ЗЗСО (класів)	0	0	0,0		
з них у гірських населених пунктах	0				
у тому числі поділ класів на групи			0,0		
Учні НРЦ,	0	35	0,0		
з них у гірських населених пунктах	0				
Учні класів з вечірньою формою	0	0	0,0		
Вихованці інтернатів	0		0,0		
Вихованці спеціальних інтернатів	0		0,0		
Вихованці НРЦ	0		0,0		
Асистенти в інклюзивних класах	67	35	6 566,9	98 013	187 625
Учні ЗП(П-Т)О	0	0	0,0		
Студенти ЗФПО і коледжів	0				
Інклюзивно-ресурсні центри	0 ІРЦ		0,0		
Учні приватних ЗЗСО	0	0	0,0		
Простій: немає вчителів на простой			0,0		
Простій: немає ІРЦ на простой			0,0		
Дубенська ТГ	4 615	216	91 514,6		

Детальний розрахунок обсягу освітньої субвенції для Дубенської міської територіальної громади

Коефіцієнти, що застосовуються для Дубенської міської територіальної громади

Розрахунок наповнюваність класів	25,5
Коефіцієнт Кіпп для денних ЗЗСО	0,230
Розподіл на одного учня для педагогічних працівників, які не проводять уроки (денні ЗЗСО), грн	2 647
Коефіцієнт Кіпп для вечірньої форми здобуття освіти	0,230
Розподіл на одного учня для педагогічних працівників, які не проводять уроки (вечірні ЗЗСО), грн	2 647
Коефіцієнт поділу класів на групи при вивченні окремих предметів для учнів групи І	1,125
Коефіцієнт поділу класів на групи при вивченні окремих предметів для учнів групи ІІ	1,047
Коефіцієнт скорочення	0,89

Коефіцієнти та нормативи для всіх засновників шкіл

Норматив бюджетної забезпеченості (грн)	11 510,4
Річна заробітна плата вчителів з нарахуваннями (тис. грн)	247,7
Річна заробітна плата асистентів вчителів з нарахуваннями (тис. грн)	217,0
Річна заробітна плата педагогічних працівників ІРЦ з нарахуваннями (тис. грн)	288,4
Річна заробітна плата педагогічних працівників на простій (тис. грн)	128,0
Сума для ІРЦ (тис. грн)	2 350,3
Сума для ІРЦ на простій (тис. грн)	1 272,9
Розрахунок наповнюваність спеціальних класів (також приватних НРЦ)	9
Розрахунок наповнюваність класів НРЦ	6
Коефіцієнт Кіпп для приватних ЗЗСО, грн	0,23

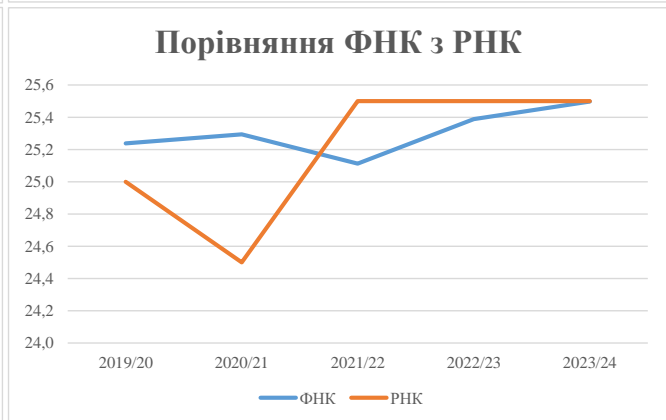
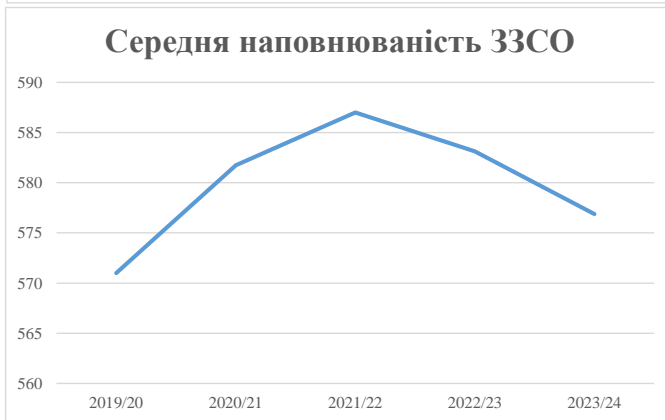
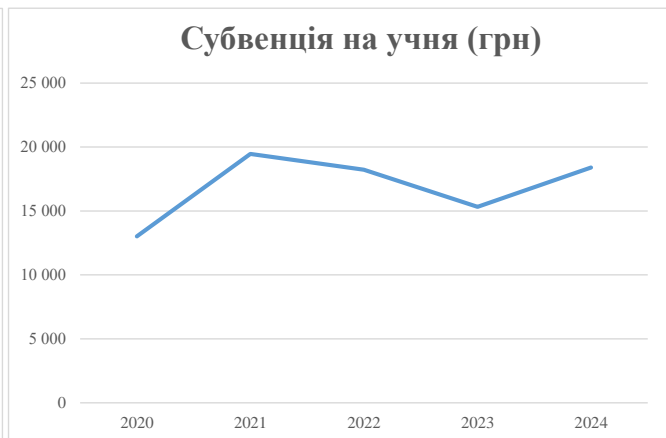
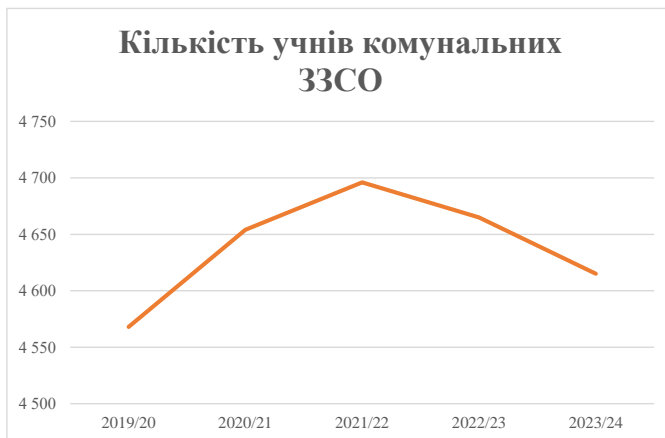
Рівень освіти/ Тип закладу	К-ть учнів	З них учнів гірських населених пунктах	Фактична к-ть класів	Розра- хункова напов- нюваність класу (групи)	Розра- хункова к-ть класів (груп)	К-ть годин навчального плану	К-ть необхідних годин у тиждень	К-ть ставок	Зарплати вчителів, тис. грн	Розподіл на одного учня, для педагогічних працівників, які не проводять уроки, грн	Зарплата педагогічного персоналу, що не проводить уроки, тис. грн	Зарплата разом (без надбавки за гірську місцевість, без поділу на групи), тис. грн	Коефіцієнт поділу класів на групи	К-ть ставок поділу класів на групи	Зарплата персоналу, що проводить уроки у групах при поділі класів, тис. грн	Зарплата педагогічного персоналу разом (без надбавки за гірську місцевість), тис. грн	Відсоток учнів гірських ЗЗСО	Надбавка для гірської місцевості	Субвенція всього після застосування коефіцієнта 0,89, тис. грн	
Назва колонки	А	Б	В	Г	Г	Д	Е	Є	Ж	З	И	І	І	Й	К	Л	М	Н	О	
Як розраховано	АКОМ	АКОМ	АКОМ	Формула	А / Г	Формула	Г * Д	Е / І8	Є * 247,72	Формула	А * 3 / 1000	Ж + И	Формула - І	Є (сума ставок) * І	Й * 247,72	І (сума зарплат) + К	Б / А (сума учнів)	0,25 * М * Л	(І+Н) * 0,89	
Учні комунальних ЗЗСО																				
Початкова (1-4)	1 665		68	25,5	66	23	1 518	84,3	20 891	2 647	4 408	25 299								
Базова (5-9)	2 367	0	91	25,5	93	32,7	3 041	169,0	41 853	2 647	6 266	48 119	0,125	37,3	9 248	95 447			84 947,7	
Старша (10-11)	583		22	25,5	23	35,5	817	45,4	11 237	2 647	1 543	12 780								
Простій вчителів	0																		0,0	
Учні спеціальних класів, спеціальних шкіл																				
Початкова (1-4)	0		0	9	0	36														
Базова (5-9)	0	0	0	9	0	36							0,047	0,0	0	0			0,0	
Старша (10-11)	0		0	9	0	36														
Учні навчально-реабілітаційних центрів																				
Початкова (1-4)	0		0	6	0	36				2 647										
Базова (5-9)	0	0	0	6	0	36				2 647			0,047	0,0	0	0			0,0	
Старша (10-11)	0		0	6	0	36				2 647										
Учні, які проживають в пансіонах (кількість ставок = кількість груп * 2)																				
Загальні пансіони	0	0		20	0														0,0	
Спеціальні пансіони	0	0		9	0														0,0	
НРЦ	0	0		6	0														0,0	
Інклюзивні класи																				
Інклюзивна	67	0	35		34			34,0	7 378			7 378						0,0%	0	6 566,9
Учні класів з вечірньою формою здобуття освіти																				
Вечірня форма	0	0	0	16		23													0,0	
Заклади професійної (професійно-технічної) освіти																				
ПТНЗ	0	0	0	26															0,0	
Разом	4 615		181		182			5 376	332,6	81 360		12 218		93 578					91 514,6	

Історичні дані щодо учнів комунальних ЗЗСО Дубенської міської територіальної громади

Фактичні значення за навчальні роки	2019/20	2020/21	2021/22	2022/23	2023/24
Кількість учнів ЗЗСО	4 568	4 654	4 696	4 665	4 615
ФНК	25,2	25,3	25,1	25,4	25,5
РНК	25,0	24,5	25,5	25,5	25,5
Кількість ЗЗСО	8	8	8	8	8
Середня наповнюваність ЗЗСО	571	582	587	583	577

Дані за бюджетні роки	2020	2021	2022	2023	2024
Обсяг субвенції (тис. грн)	59 454,4	90 579,0	85 553,8	71 476,8	84 947,7
Субвенція на учня (грн)	13 015	19 463	18 218	15 322	18 407

Зміна за роками	2020/21	2021/22	2022/23	2023/24
Учні (%)	1,9%	0,9%	-0,7%	-1,1%
Субвенція (%)	52,4%	-5,5%	-16,5%	18,8%
Субвенція на учня (%)	49,5%	-6,4%	-15,9%	20,1%
ФНК	0,06	-0,18	0,28	0,11

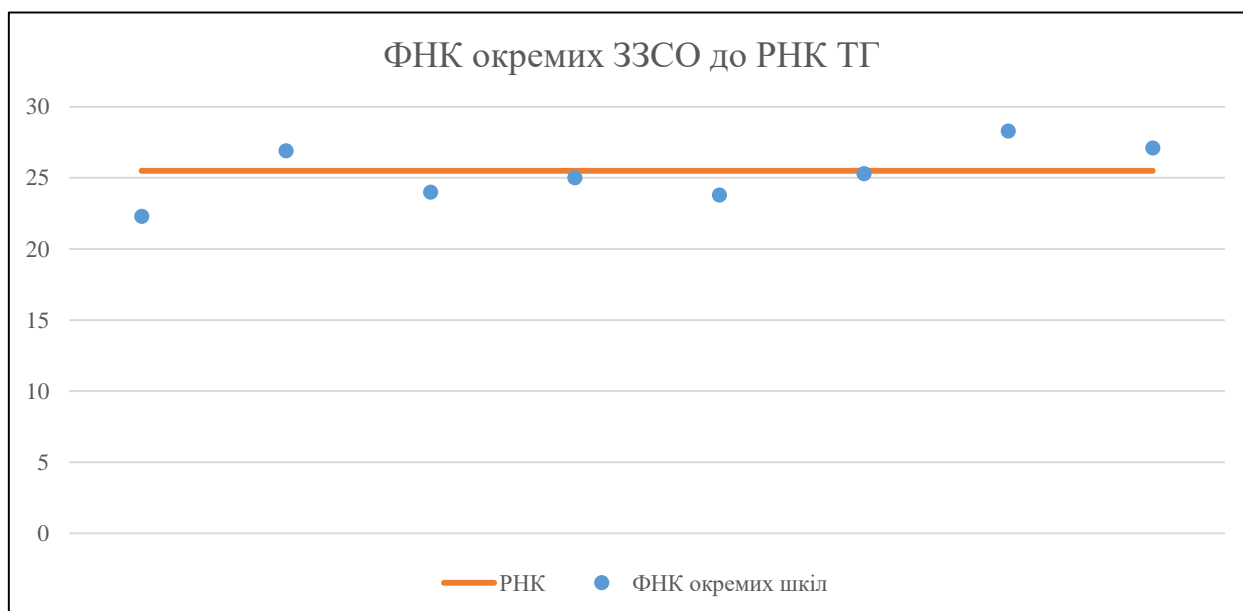


Мережа ЗЗСО Дубенської міської територіальної громади

	ЗЗСО		Учні		ФНК
	кількість	відсоток	кількість	відсоток	кількість
Звичайний ЗЗСО	8	100,0%	4 615	100,0%	25,5
Опорний ЗЗСО					
Філія ЗЗСО					
Загалом	8	100,0%	4 615	100,0%	25,5

ЗЗСО крім спеціальних та НРЦ	ЗЗСО		Учні		ФНК
	кількість	відсоток	кількість	відсоток	кількість
ЗЗСО з ФНК більш ніж 26,5 (РНК + 1)	3	37,5%	2 003	43,4%	27,4
ЗЗСО з ФНК від 24,5 до 26,5	2	25,0%	1 133	24,6%	25,2
ЗЗСО з ФНК менш ніж 24,5 (РНК - 1)	3	37,5%	1 479	32,0%	23,5
ЗЗСО без класів					
Загалом (крім спеціальних та НРЦ)	8	100,0%	4 615	100,0%	25,5

	ЗЗСО		Учні		ФНК
	кількість	відсоток	кількість	відсоток	кількість
Менше 20 учнів					
Від 20 до 50 учнів					
Від 50 до 100 учнів					
Від 100 до 200 учнів					
Від 200 до 300 учнів					
Від 300 до 400 учнів					
Від 400 до 600 учнів	5	62,5%	2 408	52,2%	24,3
Від 600 до 800 учнів	2	25,0%	1 258	27,3%	26,8
Від 800 до 1000 учнів	1	12,5%	949	20,6%	27,1
Від 1000 до 1500 учнів					
Більше 1500 учнів					
Загалом	8	100,0%	4 615	100,0%	25,5



На графіку школи упорядковані за збільшенням наповнюваності

Перелік закладів загальної середньої освіти Дубенської міської територіальної громади
РНК = 25,5, ФНК = 25,49

↑	ЗЗСО з ФНК більш ніж 26,5 (РНК + 1)
↔	ЗЗСО з ФНК від 24,5 до 26,5
↓	ЗЗСО з ФНК менш ніж 24,5 (РНК - 1)
—	ЗЗСО без класів

ID в АІКОМ	Назва ЗЗСО	Факт. ступінь	Статус	ID в АІКОМ опорного ЗЗСО	Кількість учнів	з них за індивід. формою	Кількість класів	ФНК	
16205	Дубенський ліцей №8	II-III			651	1	23	28,3	↑
16209	Дубенський ліцей №6	I-III			949	48	35	27,1	↑
16211	Дубенська початкова школа	I			403	3	15	26,9	↑
16206	Дубенський ліцей №1	I-III			607	25	24	25,3	↔
16208	Дубенський ліцей №5	I-III			526		21	25	↔
16204	Дубенський ліцей №2	I-III			505		21	24	↓
16210	Дубенський ліцей №7	I-III			572	34	24	23,8	↓
16207	Дубенський ліцей №3	I-III			402	2	18	22,3	↓